

**Результаты школьного и
муниципального этапов
Всероссийской олимпиады
школьников
в 2023/24 учебном году
по географии**

*Денисова Светлана Геннадьевна,
учитель географии,
председатель жюри муниципального этапа
олимпиады по географии*

География

	Участники школьного этапа (5-11 класс)	Участники муниципаль ного этапа (7-11 класс)	Победители и призёры МЭВоШ
2021- 2022	845	75	12
2022- 2023	775	75	5
2023- 2022	1137	79	3

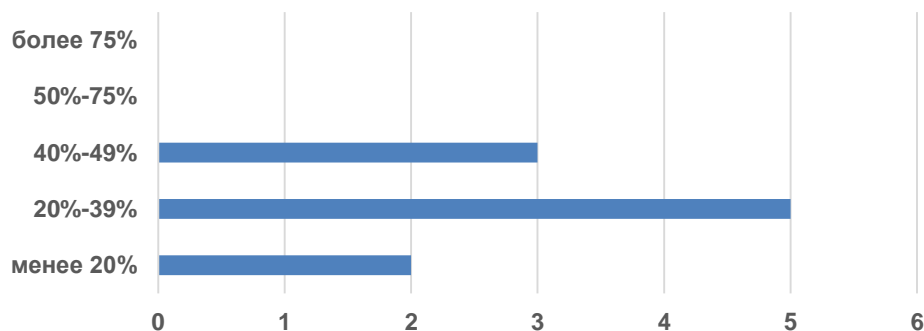
Анализ выполнения заданий участниками МЭВОШ в 2023/24 уч.г.

% выполненных заданий	7 класс	8 класс	9 класс	10 класс	11 класс	Численность участников	% от общей численности участников
менее 20%	8	9	7	9	2	35	44
20% - 39 %	10	8	3	4	5	30	38
40% - 49%	1	4	2	1	3	11	14
50% до 75%	0	1	2	0	0	3	4
более 75%	0	0	0	0	0	0	0
Всего участников	19	22	14	14	10	79	

Анализ выполнения заданий МЭВОШ по географии учащимися 7 классов

% выполнени я заданий	менее 20%	20%-39%	40%-49%	50%-75%	более 75%
2021/22 уч.г.	6 (43%)	8 (57%)	0	0	0
2022/23 уч.год	1 (9%)	7 чел. (64%)	3 (27%)	0	0
2023/24 уч.год	8(42%)	10(52%)	1(5%)	0	0

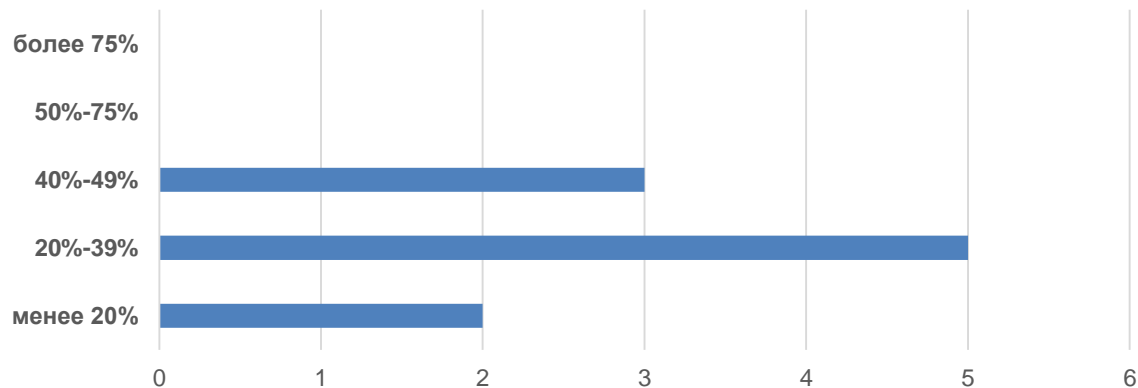
2023/24 уч.г.



Анализ выполнения заданий МЭВОШ по географии учащимися 8 классов

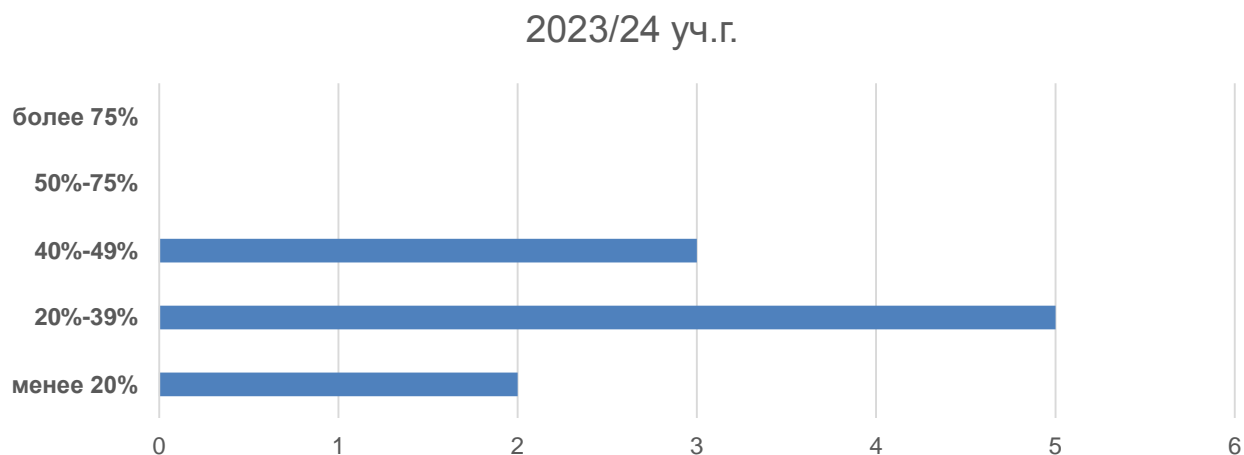
% выполнения заданий	менее 20%	20%-39%	40%-49%	50%-75%	более 75%
2021/22 уч.г.	8 (36%)	10 (45%)	1 (5%)	3 (14%)	0
2022/23 уч.г.	3 (13%)	17 (74%)	2 (9%)	1 (4%)	0
2023/24 уч.г.	9 (41%)	8 (36%)	4 (18%)	1(4%)	0

2023/24 уч.г.



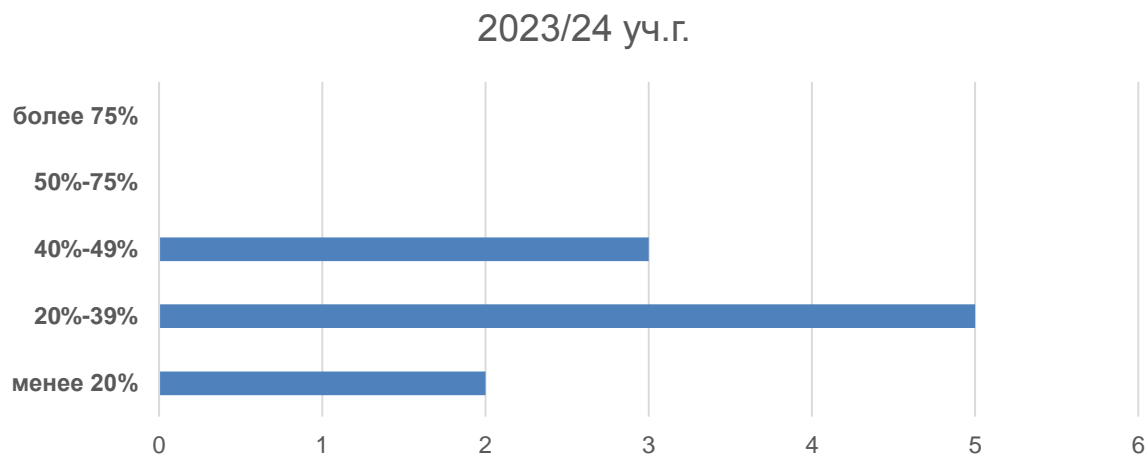
Анализ выполнения заданий МЭВОШ по географии учащимися 9 классов

% выполнения заданий	менее 20%	20%-39%	40%-49%	50%-75%	более 75%
2021/22 уч.г.	4 (19%)	10 (47%)	4 (19%)	3 (14%)	0
2022/23 уч.г.	6 (33%)	11 (61%)	0	1 (6)	0
2023/24 уч.г.	7(50%)	3(21%)	2(14%)	2(14%)	0



Анализ выполнения заданий МЭВОШ по географии учащимися 10 классов

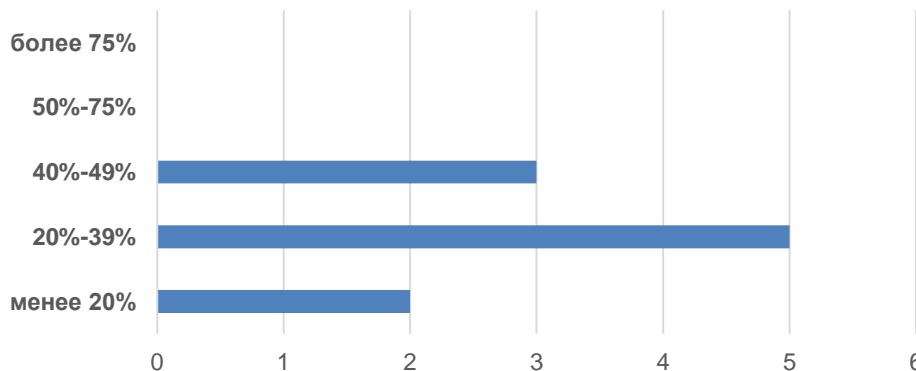
% выполнения заданий	менее 20%	20%-39%	40%-49%	50%-75%	более 75%
2021/22 уч.г.	2 (18%)	6 (55%)	0	3 (5%)	0
2022/23 уч.г.	1(13%)	5 (63%)	1 (12%)	1 (12%)	0
2023/24 уч.г.	9 (64%)	4(28%)	1(7%)	0	0



Анализ выполнения заданий МЭВОШ по географии учащимися 11 классов

% выполнения заданий	менее 20%	20%-39%	40%-49%	50%-75%	более 75%
2021/22 уч.г.	1 (14%)	3 (43%)	0	3 (43%)	0
2022/23 уч.г.	3 (25%)	6 (50%)	1 (8%)	2 (17%)	0
2023/24 уч.г.	2 (20%)	5 (50%)	3 (30%)	0	0

2023/24 уч.г.



Победители МЭВОШ

Класс	Ф.И.О. обучающегося	Общеобразовательное учреждение	Ф.И.О. учителя	Место
8	Лучин Александр Валерьевич	МБОУ Сургутский естественно-научный лицей	Ознобихина Нина Григорьевна	1
9	Жуков Дмитрий Андреевич	Муниципальное бюджетное общеобразовательное учреждение средняя общеобразовательная школа № 46 с углубленным изучением отдельных предметов	Кузнецова Татьяна Ивановна	1
9	Самохвалов Всеволод Владиславович	Муниципальное бюджетное общеобразовательное учреждение средняя общеобразовательная школа № 10 с углубленным изучением отдельных предметов	Крупенина Наталья Викторовна	2

Рекомендации:

- Выявить на основе анализа результатов МЭВОШ по географии западающие темы. Особо акцентировать внимание на темах, задания по которым вызывают на протяжении 3-х лет наибольшие трудности у участников Олимпиады (задания с топографической картой, климатограммами)
- Провести коррекцию выявленных пробелов в знаниях и умениях учащихся.
- Организовать систематическую дифференцированную работу с одаренными детьми на уроках и во внеурочное время.
- Обеспечить качественную подготовку учащихся к участию в региональном этапе всероссийской олимпиады школьников по географии.

**Благодарю за
внимание!**