



ГОРОДСКОЙ  
МЕТОДИЧЕСКИЙ  
ЦЕНТР



**Art-Teacher**

МЕЖДУНАРОДНЫЕ КОНКУРСЫ ПО  
ИЗОБРАЗИТЕЛЬНОМУ ИСКУССТВУ

# ВСЕРОССИЙСКИЙ ИЗОБРАЗИТЕЛЬНЫЙ ДИКТАНТ 2022/2023

конкурс по выявлению и поддержке молодых талантов  
в области изобразительного искусства

## КТО ПРИНИМАЕТ УЧАСТИЕ В ИЗОБРАЗИТЕЛЬНОМ ДИКТАНТЕ:

- ШКОЛЬНИКИ ВСЕХ РЕГИОНОВ  
РОССИИ
- ШКОЛЬНИКИ 15 ЗАРУБЕЖНЫХ  
СТРАН
- ДОШКОЛЬНИКИ, СТУДЕНТЫ
- ХУДОЖНИКИ, ПЕДАГОГИ
- РОДИТЕЛИ



# График проведения ДИКТАНТА 22/23

## I ЭТАП (очный региональный):


- 7 ноября – 5 декабря 2022 г.: проведение очного регионального этапа Конкурса;
- декабрь 2022 г. – январь 2023 г.: работа жюри регионального этапа Конкурса;

## II ЭТАП (всероссийский и международный):

- февраль 2023 г.: работа жюри всероссийского этапа Конкурса (оценивание оригиналов работ победителей регионального этапа);
- февраль 2023 г.: организация Международной онлайн-галереи «Созидатели и мастера моего края» (с дифференциацией работ согласно оценкам жюри);
- март 2023 г.: организация Церемонии награждения и выставки работ победителей Конкурса.

## III ЭТАП (определение ГРАН-ПРИ):

- апрель 2023 г.: проведение конкурса портфолио среди победителей всероссийского этапа;
- май 2023 г.: работа жюри по определению ГРАН-ПРИ.
- июнь 2023 г.: награждение обладателей ГРАН-ПРИ.





# ТЕМЫ ГОДА



- 1 2019: «Каждый народ – художник»
- 2 2020: «Россия – наш общий дом»
- 3 2021: «Моя страна – моя история»
- 4 2022: «Созидатели и мастера моего края»



# СОЗИДАТЕЛИ И МАСТЕРА МОЕГО КРАЯ

-  СОЗИДАТЕЛИ (творения, дела, свершения знаковых исторических личностей, внёсших особый вклад в развитие региона);
-  МАСТЕРА (образ мастера, его Дела, предметный мир и жизнь людей в исторически конкретном пространстве).

Главная задача в решении темы – создание художественного образа создателя или мастера, обязательно – его свершения или дела, и своего отношения к нему с помощью языка изобразительного искусства. Содержание для творческой работы участники могут найти, обратившись к изучению истории, архитектуры, материальной культуры своего места проживания — города, посёлка, села, станицы, деревни... В решении творческого задания важно умение собрать необходимый зрительный материал, умение наблюдать окружающую жизнь, поэтически видеть окружающий мир, проявить эмоциональный отклик на изображаемое событие или явление, а также раскрыть содержание события, задумать художественный образ и мастерски его исполнить.

# ВАЖНО ДЛЯ ВСЕХ!



## ВОПРОС 4:



КАК ЗАРЕГИСТРИРОВАТЬСЯ ДЛЯ  
УЧАСТИЯ В ИЗОБРАЗИТЕЛЬНОМ  
ДИКТАНТЕ?

## ОТВЕТ:

ВОЙДИТЕ ИЛИ СОЗДАЙТЕ  
ЛИЧНЫЙ КАБИНЕТ  
ПЕДАГОГА ИЛИ УЧАСТНИКА  
НА САЙТЕ  
**WWW.ART-TEACHER.RU**

## ВОПРОС 5:



КАК ПОУЧАСТВОВАТЬ ПЕДАГОГУ  
СО СВОИМИ УЧЕНИКАМИ?

## ОТВЕТ :

В ФОРМАТЕ ОЧНОГО УЧАСТИЯ  
НА ПЛОЩАДКЕ ДИКТАНТА

## ВОПРОС 6:



КАК ПОУЧАСТВОВАТЬ В  
ДИКТАНТЕ ИНДИВИДУАЛЬНО?

## ОТВЕТ:

МОЖНО ПРИНЯТЬ УЧАСТИЕ  
БЕЗ КОНТРОЛЯ ПЕДАГОГА,  
ОБЯЗАТЕЛЬНА НЕПРЕРЫВНАЯ  
ВИДЕОФИКСАЦИЯ ПРОЦЕССА



# ВАЖНО ДЛЯ ВСЕХ!



## ВОПРОС 1

КОГДА?



### ОТВЕТ :

В ЛЮБОЙ УДОБНЫЙ ДЕНЬ И  
ЛЮБОЕ УДОБНОЕ ВРЕМЯ  
С 7 НОЯБРЯ ПО 5 ДЕКАБРЯ

## ВОПРОС 2:

ГДЕ?



### ОТВЕТ :

В ЛЮБОМ УДОБНОМ МЕСТЕ,  
В ЗАВИСИМОСТИ ОТ  
ВЫБРАННОГО ФОРМАТА  
УЧАСТИЯ

## ВОПРОС 3:

ДЛЯ КОГО?



### ОТВЕТ:

УЧАСТВОВАТЬ МОГУТ ВСЕ  
ЖЕЛАЮЩИЕ ВНЕ  
ЗАВИСИМОСТИ ОТ  
ВОЗРАСТА И МЕСТА  
ПРОЖИВАНИЯ  
**#РИСУЮТВСЕ**

# ЭТАПЫ ПРОВЕДЕНИЯ ИЗОБРАЗИТЕЛЬНОГО ДИКТАНТА

**ГРУППОВОЕ УЧАСТИЕ**

**9 ЧАСОВ**

**3 ЧАСА**

**СОЗДАНИЕ ТВОРЧЕСКИХ РАБОТ**

**6 ЧАСОВ**

**ЗАГРУЗКА РАБОТ И ФОТОФИКСАЦИИ  
МОДЕРАТОРОМ ДЛЯ ВСЕХ  
УЧАСТНИКОВ ГРУППОВОГО ЭТАПА**



**ИНДИВИДУАЛЬНОЕ УЧАСТИЕ**

**5 ЧАСОВ**

**3 ЧАСА**

**СОЗДАНИЕ ТВОРЧЕСКОЙ РАБОТЫ**

**2 ЧАСА**

**ЗАГРУЗКА РАБОТ И ВИДЕОФИКСАЦИИ  
ДЛЯ ОДНОГО УЧАСТНИКА**



ПОД  
РУКОВОДСТВОМ  
ПЕДАГОГА-  
МОДЕРАТОРА

## ГРУППОВОЕ ОЧНОЕ И ДИСТАНЦИОННОЕ УЧАСТИЕ

через личный кабинет ПЕДАГОГА

ОБЯЗАТЕЛЬНА  
ФОТОФИКСАЦИЯ  
ЭТАПОВ РАБОТЫ

### ШАГ 1

Если у ваших участников нет личных кабинетов, создайте их во вкладке «Мои ученики»; (запишите и сохраните их логины и пароли в отдельном документе)

### ШАГ 2

Во вкладке «Диктант» укажите свою организацию (поиск работает по названию и по номеру ИНН организации).  
Если ваша организация находится за рубежом или вы работаете в частной студии, зарегистрируйтесь в разделе для самозанятых и зарубежных участников.

### ШАГ 3

- Нажмите «Добавить этап»;
- введите день проведения
- в созданный этап добавьте участников и модераторов

БЕЗ  
РУКОВОДСТВА  
ПЕДАГОГА-  
МОДЕРАТОРА



## ИНДИВИДУАЛЬНОЕ УЧАСТИЕ

через личный кабинет УЧАСТНИКА

ОБЯЗАТЕЛЬНА  
НЕПРЕРЫВНАЯ  
ВИДЕОФИКСАЦИЯ  
ПРОЦЕССА РАБОТЫ



### ШАГ 1

Проверьте  
правильность и  
полноту данных,  
указанных в анкете  
в личном кабинете

### ШАГ 2

Во вкладке "Диктант"  
нажмите  
"Индивидуальное  
участие" и введите  
день проведения

### ШАГ 3

Ссылку на файл  
видеофиксации,  
загруженный на  
любой  
файлообменник,  
необходимо  
отправить на адрес  
[artgrants@yandex.ru](mailto:artgrants@yandex.ru)

# РЕЗУЛЬТАТЫ



1



СЕРТИФИКАТЫ  
ВСЕМ  
УЧАСТНИКАМ,  
МОДЕРАТОРАМ,  
ПЛОЩАДКАМ

2



ДИПЛОМЫ  
ПОБЕДИТЕЛЯМ  
РЕГИОНАЛЬНЫХ  
ЭТАПОВ И  
МЕЖДУНАРОДНОГО  
ЭТАПА ЖЮРИ

3



ПРИЗЫ  
ПОБЕДИТЕЛЯМ  
МЕЖДУНАРОДНОГО  
ЭТАПА И УЧАСТИЕ В  
ТВОРЧЕСКОЙ  
СМЕНЕ  
ОБЛАДАТЕЛЯМ  
ГРАН-ПРИ



И Всероссийский  
Изобразительный  
ДИКТАНТ



**WWW.ART-TEACHER.RU**

портал Международных конкурсов  
по изобразительному искусству

**WWW.ART-TEACHERS.RU**

сайт Международного союза  
педагогов-художников

**WWW.CNHO.RU**

сайт Управления непрерывного  
художественного образования ГМЦ ДОНМ