



Результаты

**Муниципального этапа
всероссийской олимпиады
школьников по физике
в 2015/2016 уч. году**

Количество участников по видам ОУ



МБОУ СОШ – 144 (52,7%)

МБОУ СОШ с УИОП – 36 (13,2%)

МБОУ гимназии – 48 (17,6%)

МБОУ лицеи – 41 (15%)

НОУ во имя святителя Николая

Чудотворца - 3 (1,1%)

НОУ СОШ с УИОП – 0 (0%)

МБВ(С)ОУО(С)ОШ – 1 (0,4%)

ВСЕГО: 273

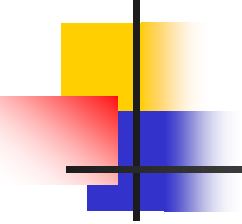


Не принимали участие:

МБОУ лицей имени генерал-майора
Хисматулина В.В.

МБОУ СОШ №4

НОУ СОШ с УИОП



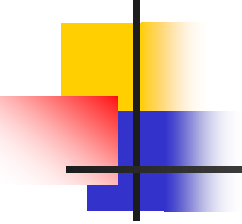
Динамика численности участников олимпиады по физике

2012-2013 – 220 человек

2013-2014 – 253 человека

2014-2015 – 230 человек

2015-2016 – 273 человека



Результаты участников муниципального этапа (% выполнения заданий)

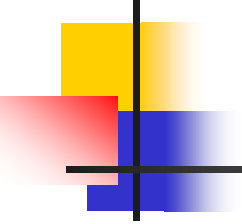
7 класс (53 участника)

Менее 25 %: 2013 год - 53% (26 участников)
2014 год – 86% (31 участник)
2015 год – 70% (36 участников)

25% и более, но менее 50%: 2013 год - 33% (16 участников)
2014 год – 8,3% (3 участника)
2015 год – 20,6% (11 участников)

50 % и более, но менее 75%: 2013 год - 10% (5 участников)
2014 год – 5,6% (2 участника)
2015 год – 5,7% (3 участника)

Более 75 %: 2013 год - 4% (2 участника)
2014 год – 0% (0 участников)
2015 год – 5,7% (3 участника)



Результаты участников муниципального этапа (% выполнения заданий)

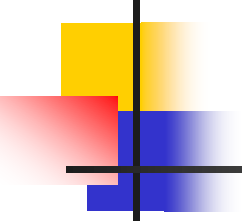
8 класс (60 участников)

Менее 25 %: 2013 год - 94% (48 участников)
2014 год – 76,5% (39 участников)
2015 год – 51,7% (31 участник)

25% и более, но менее 50%: 2013 год - 4 % (2 участника)
2014 год – 13,7% (7 участников)
2015 год – 18,3% (11 участников)

50 % и более, но менее 75%: 2013 год - 2% (1 участник)
2014 год – 5,9% (3 участника)
2015 год – 13,3% (8 участников)

Более 75 %: 2013 год - 0 % (0 участников)
2014 год – 3,9% (2 участника)
2015 год – 16,7% (10 участников)



Результаты участников муниципального этапа (% выполнения заданий)

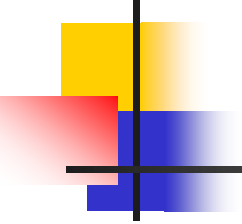
9 класс (56 участников)

Менее 25 %: 2013 год - 85,2 % (46 участников)
2014 год – 79,2 % (42 участника)
2015 год – 67,9 % (38 участников)

25% и более, но менее 50%: 2013 год - 13% (7 участников)
2014 год – 15,1% (8 участников)
2015 год – 19,6 % (11 участников)

50 % и более, но менее 75%: 2013 год - 1,8 % (1 участник)
2014 год - 5,7% (3 участника)
2015 год – 5,4 % (3 участника)

Более 75 %: 2013 год - 0 % (0 участников)
2014 год – 0% (0 участников)
2015 год – 7,1 % (4 участника)



Результаты участников муниципального этапа (% выполнения заданий)

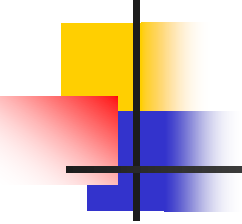
10 класс (50 участников)

Менее 25 %: 2013 год - 93,8 % (45 участников)
2014 год – 74,5% (35 участников)
2015 год – 62% (31 участник)

25% и более, но менее 50%: 2013 год - 4,1%(2 участника)
2014 год–10,6%(5 участников)
2015 год – 20% (10 участников)

50 % и более, но менее 75%: 2013 год- 2,1 % (1 участник)
2014 год – 6,4% (3 участника)
2015 год – 14% (7 участников)

Более 75 %: 2013 год - 0 % (0 участников)
2014 год – 8,5% (4 участника)
2015 год – 4% (2 участника)



Результаты участников муниципального этапа (% выполнения заданий)

11 класс (54 участника)

Менее 25 %: 2013 год - 64,7% (33 участника)
2014 год - 48,8% (21 участник)
2015 год - 50% (27 участников)

25% и более, но менее 50%: 2013 год - 29,4 % (15 участников)
2014 год – 34,9% (15 участников)
2015 год – 24,1% (13 участников)

50 % и более, но менее 75%: 2013 год - 3,9 % (2 участника)
2014 год – 13,95% (6 участников)
2015 год – 20,4% (11 участников)

Более 75 %: 2013 год - 2 % (1 участник)
2014 год – 2,34% (1 участник)
2015 год – 5,5% (3 участника)



Победители и призеры 7 класс

Мальгина Элина (выполнение - 95%),
Сургутский естественно-научный лицей
учитель – Куфтин Ю.А.

Точилина Екатерина (77,5%)
гимназия «Лаборатория Салахова»
учитель - Киселев В.И.

Муталипов Абакар (выполнение - 75%),
СОШ №1, учитель – Сакова О.В.



Победители и призеры 8 класс

Гелякова Екатерина (выполнение – 100%),
гимназия «Лаборатория Салахова»
учитель – Блинова Н.В.

Кухтенко Екатерина (97,5%),
гимназия «Лаборатория Салахова»
учитель – Блинова Н.В.

Бурылов Денис (87,5%),
СОШ №46 с УИОП, учитель – Князева Е.С.




Победители и призеры 9 класс

Власов Андрей (выполнение – 100 %),
гимназия «Лаборатория Салахова»
учитель - Киселев В.И.

Жуков Павел (90 %),
гимназия «Лаборатория Салахова»
учитель - Киселев В.И.

Тарасов Кирилл (84 %),
СОШ №46 с УИОП, учитель – Дидычук З.Ю.



Победители и призеры 10 класс

Лепинских Александр (выполнение – 86 %),
гимназия «Лаборатория Салахова»
учитель – Киселев В.И.

Мошкова Екатерина (82 %),
гимназия «Лаборатория Салахова»
учитель – Киселев В.И.

Власова Лидия (66 %),
лицей №1
учитель – Бабчик И.И.



Победители и призеры 11 класс

Сайфулин Владислав (выполнение работы-88 %),
гимназия №2

учитель – Дзюбина Н.И.

Торбина Виктория (84 %),
гимназия «Лаборатория Салахова»
учитель – Блинова Н.В.

Бобровская Ольга (76 %),
гимназия №2
учитель – Дзюбина Н.И.



Спасибо за внимание!