

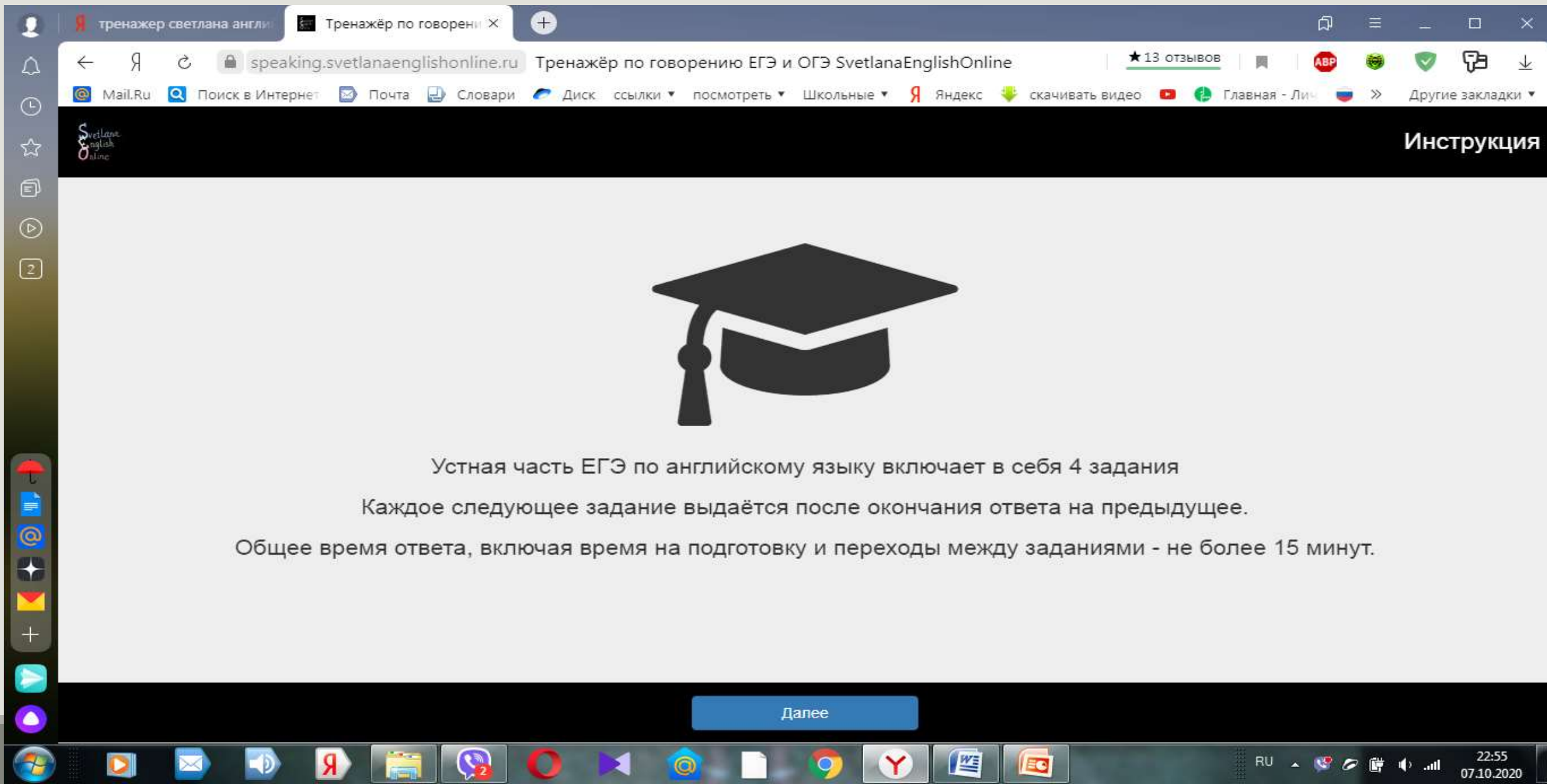
Использование онлайн-тренажера
speaking.svetlanaenglishonline как
инструмента подготовки учащихся к
устной части ЕГЭ

Учителя английского языка МБОУ СОШ № 44:

Банщикова Н.Г.

Клёшина М.А.


Интерфейс общей инструкции к заданиям



speaking.svetlanaenglishonline.ru Тренажёр по говорению ЕГЭ и ОГЭ SvetlanaEnglishOnline

★ 13 отзывов

Инструкция



Устная часть ЕГЭ по английскому языку включает в себя 4 задания
Каждое следующее задание выдаётся после окончания ответа на предыдущее.
Общее время ответа, включая время на подготовку и переходы между заданиями - не более 15 минут.

Далее

RU 22:55 07.10.2020

Интерфейс первого и второго заданий


Тренажёр по говорению

speaking.svetlanaenglishonline.ru Тренажёр по говорению ЕГЭ и ОГЭ SvetlanaEnglishOnline

★13 отзывов

Инструкция

Задание 1



Прочитать текст научно-популярного характера.

Подготовка: 1.5 мин
Выполнение: 1.5 мин

Далее


Тренажёр по говорению

speaking.svetlanaenglishonline.ru Тренажёр по говорению ЕГЭ и ОГЭ SvetlanaEnglishOnline

★13 отзывов

Инструкция

Задание 2



Вам предлагается ознакомиться с рекламным объявлением и задать пять вопросов на основе ключевых слов.

Подготовка: 1.5 мин
Выполнение: 1.7 мин

Далее

Интерфейс третьего и четвертого заданий


Тренажёр по говорению

speaking.svetlanaenglishonline.ru Тренажёр по говорению ЕГЭ и ОГЭ SvetlanaEnglishOnline

★13 отзывов

Инструкция

Задание 3



Вам предлагается выбрать одну из трёх фотографий и описать её на основе плана.

Подготовка: 1.5 мин
Выполнение: 2 мин

Далее


Тренажёр по говорению

speaking.svetlanaenglishonline.ru Тренажёр по говорению ЕГЭ и ОГЭ SvetlanaEnglishOnline

★13 отзывов

Инструкция

Задание 4



Необходимо сравнить две фотографии на основе предложенного плана.

Подготовка: 1.5 мин
Выполнение: 2 мин

Далее

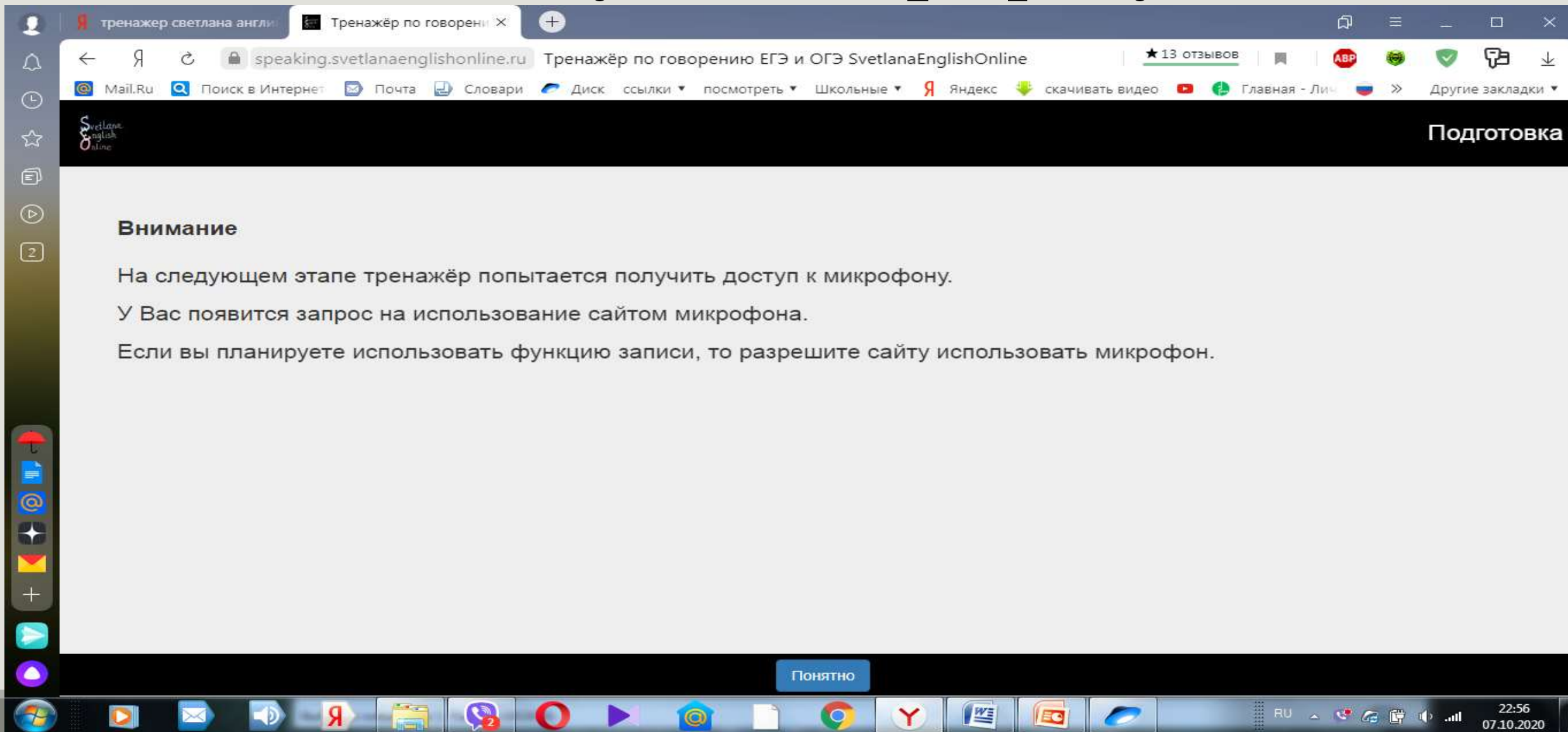
Выбор вариантов заданий

The screenshot shows a web browser window with the following details:

- Address Bar:** `speaking.svetlanaenglishonline.ru` Тренажёр по говорению ЕГЭ и ОГЭ SvetlanaEnglishOnline
- Page Title:** Тренажёр по говорению
- Page Content:** A grid of 36 blue buttons, each labeled with a variant number from 1 to 36, arranged in 6 rows and 6 columns.
- Page Header:** "Выбор варианта" (Variant Selection)
- Browser Interface:** Includes a search bar with "Я" (Yandex) and various navigation icons. The taskbar at the bottom shows the Windows Start button, several application icons, and system tray information including the date "07.10.2020" and time "22:56".

Вариант 1	Вариант 2	Вариант 3	Вариант 4	Вариант 5	Вариант 6
Вариант 7	Вариант 8	Вариант 9	Вариант 10	Вариант 11	Вариант 12
Вариант 13	Вариант 14	Вариант 15	Вариант 16	Вариант 17	Вариант 18
Вариант 19	Вариант 20	Вариант 21	Вариант 22	Вариант 23	Вариант 24
Вариант 25	Вариант 26	Вариант 27	Вариант 28	Вариант 29	Вариант 30
Вариант 31	Вариант 32	Вариант 33	Вариант 34	Вариант 35	Вариант 36

Доступ к микрофону



The screenshot shows a web browser window with the following elements:

- Browser Tabs:** "тренажер светлана англи" and "Тренажёр по говорени X".
- Address Bar:** "speaking.svetlanaenglishonline.ru Тренажёр по говорению ЕГЭ и ОГЭ SvetlanaEnglishOnline".
- Navigation Bar:** Includes icons for Mail.Ru, Поиск в Интернет, Почта, Словари, Диск, ссылки, посмотреть, Школьные, Яндекс, скачать видео, Главная - Лич, and Другие закладки.
- Page Header:** "Svetlana English Online" logo on the left and "Подготовка" on the right.
- Main Content:**
 - Section Header:** "Внимание"
 - Text:**

На следующем этапе тренажёр попытается получить доступ к микрофону.

У Вас появится запрос на использование сайтом микрофона.

Если вы планируете использовать функцию записи, то разрешите сайту использовать микрофон.
- Footer:** A blue button labeled "Понятно".
- Taskbar:** Shows various application icons including a media player, email, browser, and system tray with the time "22:56" and date "07.10.2020".

Проверка микрофона

тренажер светлана англи Тренажёр по говорени

speaking.svetlanaenglishonline.ru Тренажёр по говорению ЕГЭ и ОГЭ SvetlanaEnglishOnline

★ 13 отзывов

Mail.Ru Поиск в Интернет Почта Словари Диск ссылки посмотреть Школьные Яндекс скачать видео Главная - Лич Другие закладки

Svetlana English Online

Проверка совместимости

Микрофон обнаружен! Сейчас будет производиться проверка микрофона.

Нажмите кнопку записи внизу, произнесите несколько слов, остановите запись, затем попробуйте воспроизвести.

Если вы уже делали это, можете сразу перейти к выполнению задания.

00:00 [Перейти к заданию](#)

RU 22:56 07.10.2020

Task 1. You have 1.5 minutes to read the text silently, then be ready to read it out aloud. You will not have more than 1.5 minutes to read it.

тренажер светлана англи... Тренажёр по говорени...

speaking.svetlanaenglishonline.ru Тренажёр по говорению ЕГЭ и ОГЭ SvetlanaEnglishOnline

★ 14 ОТЗЫВОВ

Mail.Ru Поиск в Интернет Почта Словари Диск ссылки посмотреть Школьные Яндекс скачать видео Главная - Лич Другие закладки

Svetlana English Online Экзамен

1 Task 1. Imagine that you are preparing a project with your friend. You have found some interesting material for the presentation and you want to read this text to your friend. You have 1.5 minutes to read the text silently, then be ready to read it out aloud. You will not have more than 1.5 minutes to read it.

A skyscraper is a very tall building, usually more than 152 metres in height. Most skyscrapers are built in urban areas such as cities, and they are very common in the central business district areas of many large cities including New York City, Chicago, London, Paris, Sydney, Beijing, Berlin, Toronto, Moscow, Hong Kong and Tokyo. Originally, the word "skyscraper" meant a tall sail on a sailing ship. Over time, the word's meaning has changed, and today it means a tall building. Until the nineteenth century, buildings taller than six stories tall were not common. The first building to be considered a skyscraper, the Home Insurance Building, was built in Chicago, Illinois in the United States. The building, ten stories high, was built from 1884 to 1885. It was destroyed in 1931 because they wanted to build another building in its previous place.

Preparation 01:20

RU 17:29 26.10.2020

Task 2. Study the advertisement. In 1.5 minutes you are to ask five direct questions.

тренажер светлана англи Тренажёр по говорени

speaking.svetlanaenglishonline.ru Тренажёр по говорению ЕГЭ и ОГЭ SvetlanaEnglishOnline

★ 14 ОТЗЫВОВ

Mail.Ru Поиск в Интернет Почта Словари Диск ссылки посмотреть Школьные Яндекс скачать видео Главная - Лич Другие закладки

Svetlana English Online Экзамен


2 Task 2. Study the advertisement.

You are going to order a wedding cake for your sister's wedding in a local bakery and now you'd like to get more information. In 1.5 minutes you are to ask five direct questions to find out about the following:

1. location
2. if delivery is possible
3. average weight
4. flavours available
5. decorations

You have 20 seconds to ask each question.

Best wedding cakes for the best moment!



Preparation 01:25

RU 17:32 26.10.2020

Task 3. These are photos from your photo album. Choose one photo to describe it to your friend.

тренажер светлана англи Тренажёр по говорени

speaking.svetlanaenglishonline.ru Тренажёр по говорению ЕГЭ и ОГЭ SvetlanaEnglishOnline

★ 14 ОТЗЫВОВ


Mail.Ru Поиск в Интернет Почта Словари Диск ссылки посмотреть Школьные Яндекс скачать видео Главная - Лич Другие закладки

Svetlana English Online Экзамен

You will have to start speaking in 1.5 minutes and will speak for not more than 2 minutes. You have to talk continuously. In your talk remember to speak about:

- when and where the photo was taken
- what/who is in the photo
- what is happening
- why you keep the photo in your album
- why you decided to show the picture to your friend

You have to talk continuously, starting with "I've chosen photo number..."



Preparation 01:21

RU 17:36 26.10.2020

Task 4. Study the two photographs. In 1.5 minutes be ready to compare and contrast the photographs.

тренажер светлана англи Тренажёр по говорени

speaking.svetlanaenglishonline.ru Тренажёр по говорению ЕГЭ и ОГЭ SvetlanaEnglishOnline



★ 14 отзывов

Mail.Ru Поиск в Интернет Почта Словари Диск ссылки посмотреть Школьные Яндекс скачать видео Главная - Лич Другие закладки

Svetlana English Online Экзамен

- give a brief description (action, location)
- say what the pictures have in common
- say in what way the pictures are different
- say which way of communicating with friends presented in the pictures you prefer
- explain why

You will speak for not more than 2 minutes. You have to talk continuously.



Recording 01:56

RU 17:41 26.10.2020

Завершение теста, прослушивание своей записи




Результат

Поздравляем! Ваш тест закончен. Вы можете прослушать запись внизу страницы. Эта запись также будет доступна по данной ссылке (не нужно по ней сейчас переходить, вы уже на этой странице. Ссылка нужна для того, чтобы Вам было удобнее её скопировать):

<https://speaking.svetlanaenglishonline.ru/result/zPsZc29bP3LXXvKmP>

Если вам понравился мой тренажёр, вы можете [поблагодарить](#), [написать своё мнение о нем](#), [высказать пожелание или замечание](#), мне будет очень приятно.

Также вы можете посмотреть мой паблик Вконтакте и канал на YouTube, там много интересного и полезного по ЕГЭ и ОГЭ. А если вы хотите подтянуть грамматику, то используйте моего бота в Telegram.

7:23 / 7:23

Practice is the best of all instructors.

- Success is one per cent of inspiration, ninety-nine per cent of perspiration.



Thank you for your attention!