



**РЕЗУЛЬТАТЫ  
ВСЕРОССИЙСКОЙ ОЛИМПИАДЫ  
ШКОЛЬНИКОВ ПО ИНФОРМАТИКЕ В  
2023/24 УЧЕБНОМ ГОДУ**

**Учитель информатики  
МБОУ лицей №1,  
Мифтахова В.Ф.**

# Количество участников олимпиады

Участники  
школьного  
этапа  
5-11 класс

5-6 класс: 335  
участников  
7-8 класс: 225  
участников  
9 класс: 141  
участник  
10-11 класс: 278  
участников



979

участников

Участники  
муниципального  
этапа  
7-11 класс

7-8 класс: 29  
участников  
9-11 класс: 48  
участников



77

участников

Победители  
и призёры  
МЭВош

7-8 класс: 0  
9 класс: 0  
10 класс: 0  
11 класс: 1

7-8 класс: 0  
9 класс: 0  
10 класс: 1  
11 класс: 0

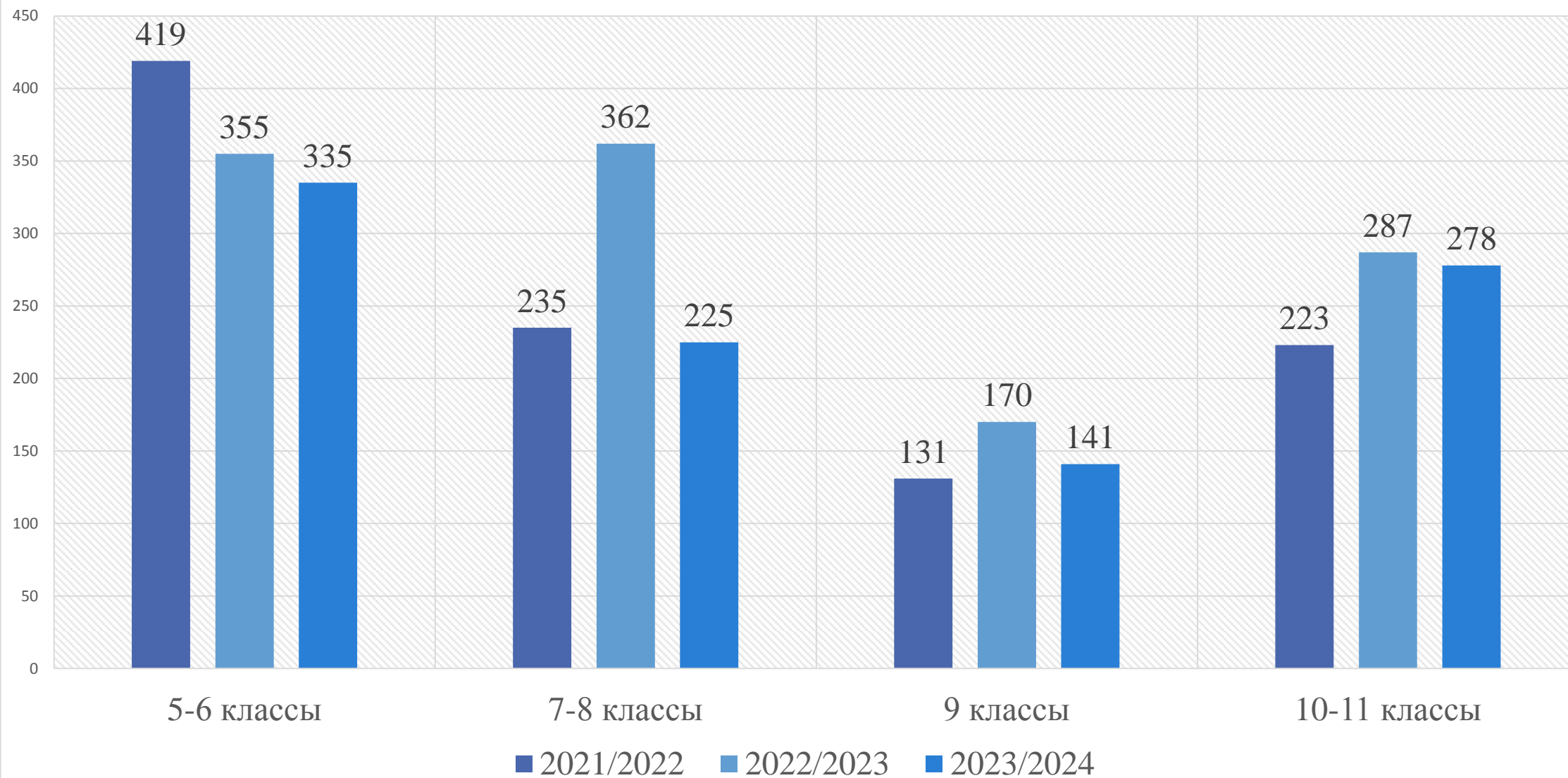


2

учащихся



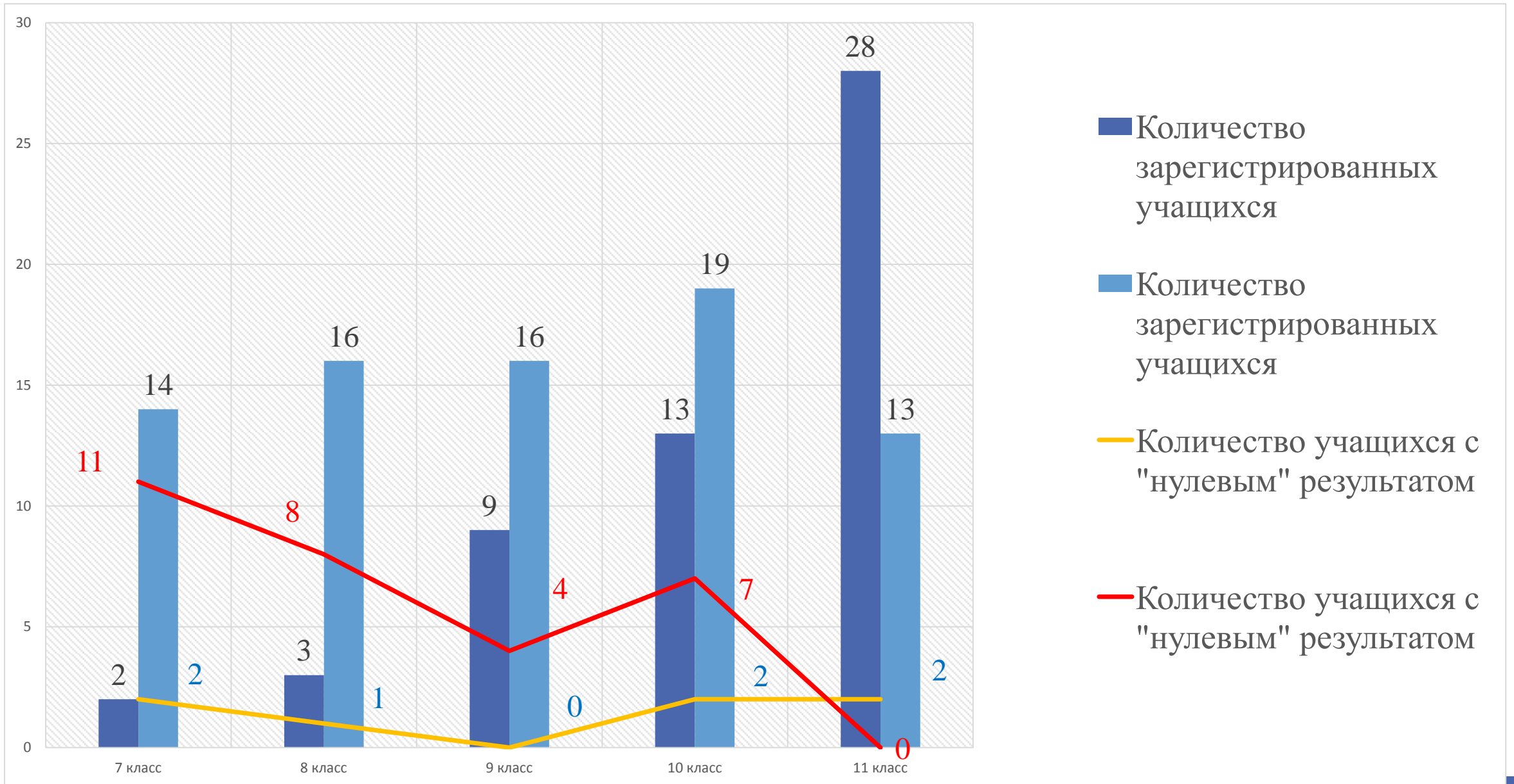
## Участники школьного этапа



# Участие в муниципальном этапе учащихся 7-11 классов за три учебных года

Учебный год	Участники школьного этапа 7-11 класс	Приняли участие в муниципальном этапе	
2021/2022	589	75	13%
2022/2023	819	55	7%
2023/2024	644	77	8%

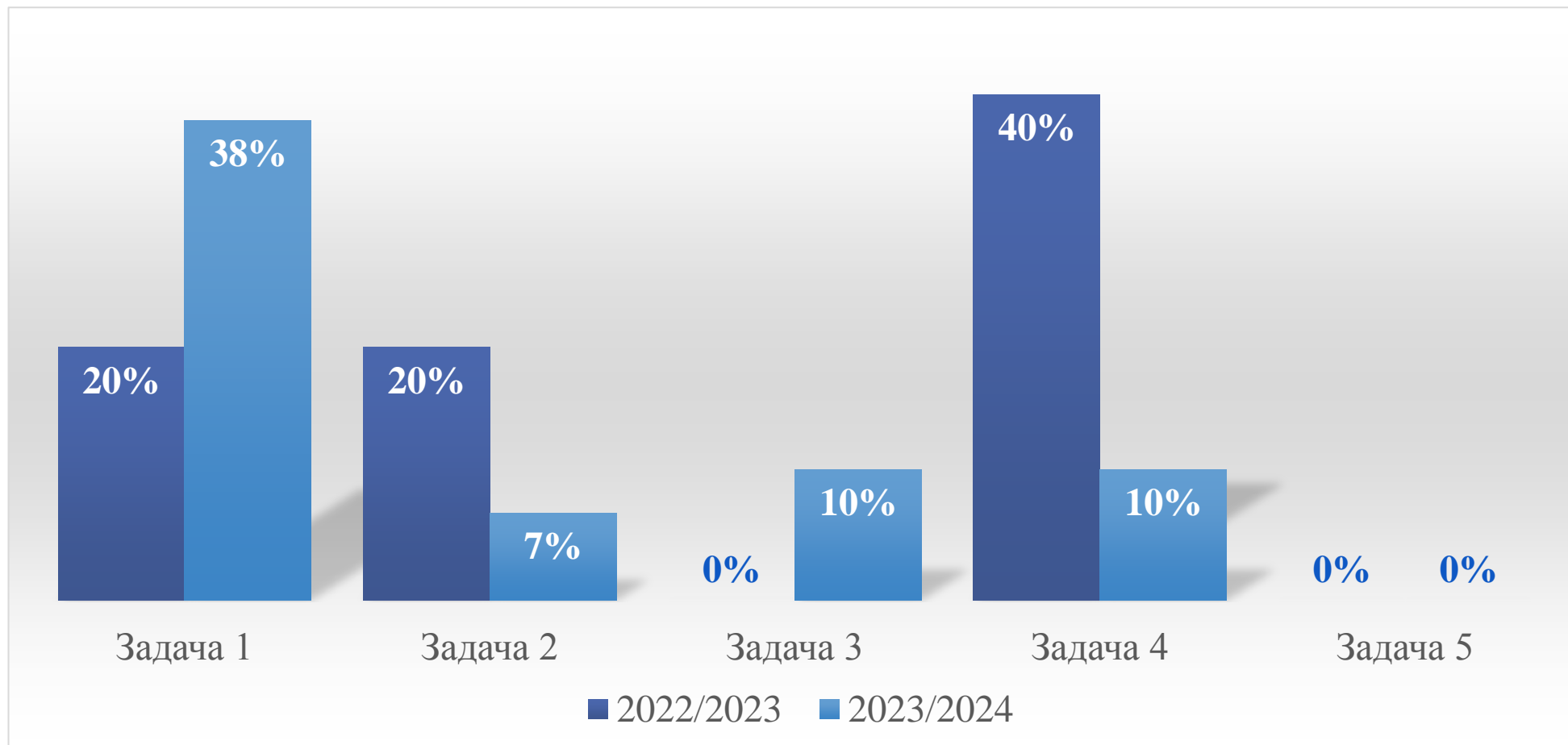
# Участие в муниципальном этапе



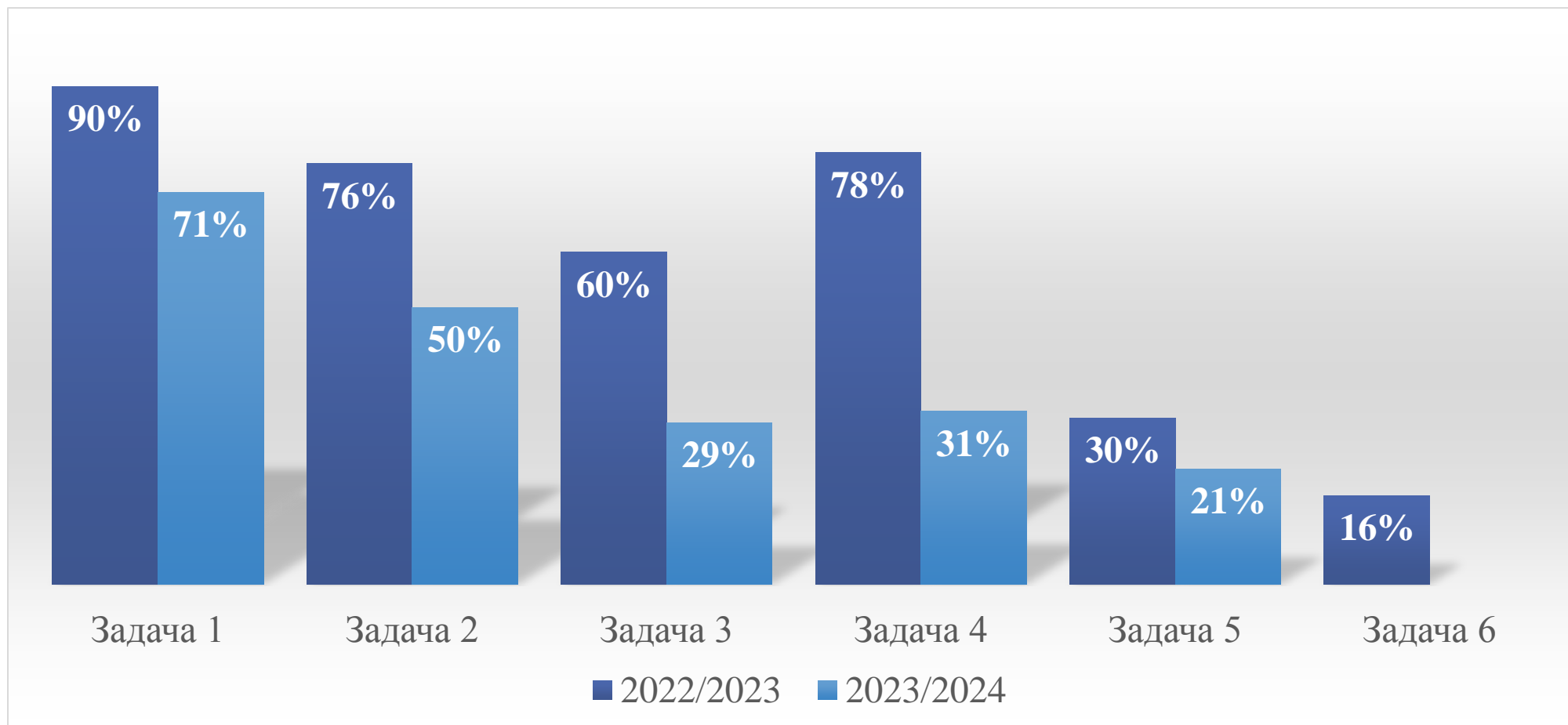
# Распределение участников в разрезе параллелей

ОУ	7 класс	8 класс	9 класс	10 класс	11 класс	Общее количество
гимназия №1	4	1	2	4	4	15
гимназия №2	1	1				2
гимназия №3	2	2	3	2	2	11
лицей №1		2	5	2		9
СЕНЛ		4		2	2	8
лицей №3		2				2
СОШ №10 с УИОП	5	1	6	1	2	15
СОШ №46 с УИОП				5	1	6
СШ №9		1				1
СШ №12	1					1
СОШ №19	1					1
СОШ №22		1				1
СОШ №27					1	1
СОШ №29				1		1
СОШ №32				1		1
СОШ №44		1		1		2
СТШ					1	1
Итого	14	16	16	19	13	78

# Анализ выполнения заданий учащимися 7-8 классов

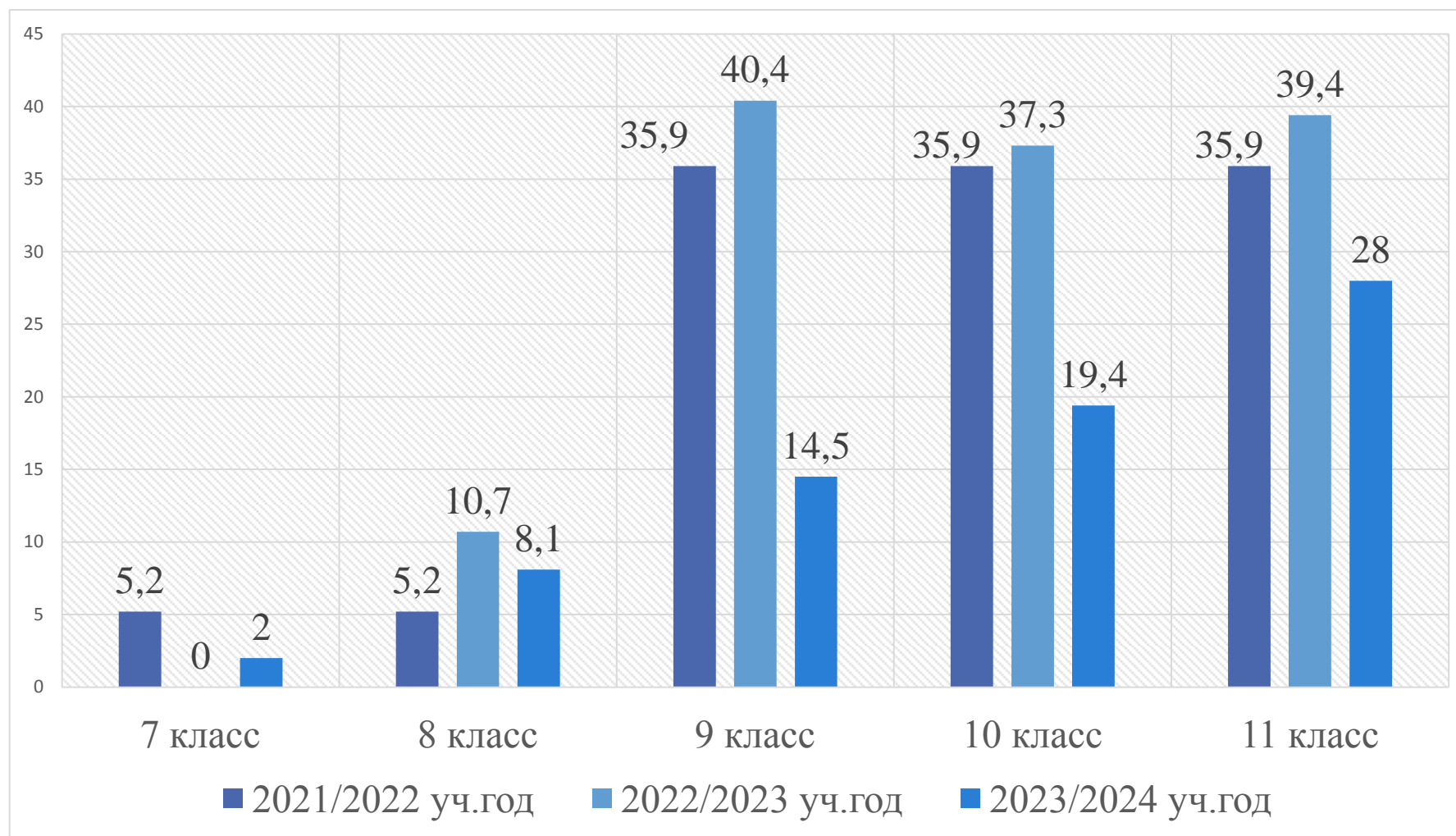


# Анализ выполнения заданий учащимися 9-11 классов





# Средний процент выполнения заданий за три учебных года



# Результаты выполнения олимпиадных заданий по уровням выполнения

ОУ	Общее количество	0%		от 1% до 20%		от 21% до 50%		от 51% до 85%		более 85%	
		чел.	%	чел.	%	чел.	%	чел.	%	чел.	%
гимназия №1	15	5	33%	3	20%	7	47%				
гимназия №2	2	1	50%	1	50%						
гимназия №3	11	6	55%	2	18%	3	27%				
лицей №1	9	2	22%	6	67%	1	11%				
СЕНЛ	8	2	25%	4	50%	1	13%	1	13%		
лицей №3	2	2	100%								
СОШ №10 с УИОП	15	4	27%	6	40%	4	27%	1	7%		
СОШ №46 с УИОП	6	3	50%	1	17%	2	33%				
СШ №9	1	1	100%								
СШ №12	1					1	100%				
СОШ №19	1	1	100%								
СОШ №22	1	1	100%								
СОШ №27	1					1	100%				
СОШ №29	1					1	100%				
СОШ №32	1	1	100%								
СОШ №44	2	1	50%	1	50%						
СТШ	1			1	100%						
Итого	78	30	38%	25	32%	21	27%	2	3%	0	0%

# Победители и призёры МЭВОШ на параллели 9-11 классов

ОУ	ФИО участника	Класс	Количество баллов	% выполнения заданий	Статус
МБОУ СЕНЛ	Пашков Дмитрий Денисович	11	335	67%	<b>Победитель</b>
МБОУ СОШ №10	Шеберстов Арсений Алексеевич	10	290	58%	Призер (2 место)

# Рекомендации

1. Обсудить на заседаниях методических объединений итоги муниципального этапа Олимпиады с выявленными затруднениями школьников.
2. Скорректировать планы работы школьных методических объединений на текущий учебный год с учетом результатов участия в муниципальном этапе Олимпиады по информатике, в части работы с одаренными детьми.
3. Разработать программы индивидуальных занятий по информатике, отвечающие требованиям работы с одаренными учащимися.
4. Обеспечить системный и качественный уровень подготовки обучающихся к различным этапам ВсОШ, опережающее прохождение программного материала с использованием заданий повышенной сложности, развивающие творческие способности обучающихся, логическое мышление.