



ИНСТРУКЦИЯ ДОКЛАДЧИКА

«ВОСПИТАНИЕ И ОБУЧЕНИЕ
ЮНЫХ СУРГУТЯН В УСЛОВИЯХ
ТРАНСФОРМАЦИИ И ЦИФРОВИЗАЦИИ:
СОХРАНЯЯ ТРАДИЦИИ, СОЗДАЕМ
БУДУЩЕЕ»

25 АВГУСТА 2022 г.

01 Для подключения к мероприятию через браузер на ПК/Ноутбуке перейдите по ссылке в вашу секцию:

- ПРЕИМУЩЕСТВЕННОСТЬ В РЕАЛИЗАЦИИ ОБРАЗОВАТЕЛЬНЫХ ПРОГРАММ ДОШКОЛЬНОГО И НАЧАЛЬНОГО ОБЩЕГО ОБРАЗОВАНИЯ ПО НАПРАВЛЕНИЮ **«КУЛЬТУРА. ИСКУССТВО»**

<https://dou.iamatschool.online/#join:teb321454-51da-41fd-a4a6-33a3528d0393>

- ПРЕИМУЩЕСТВЕННОСТЬ В РЕАЛИЗАЦИИ ОБРАЗОВАТЕЛЬНЫХ ПРОГРАММ ДОШКОЛЬНОГО И НАЧАЛЬНОГО ОБЩЕГО ОБРАЗОВАНИЯ ПО НАПРАВЛЕНИЮ **«ПОЗНАНИЕ»**

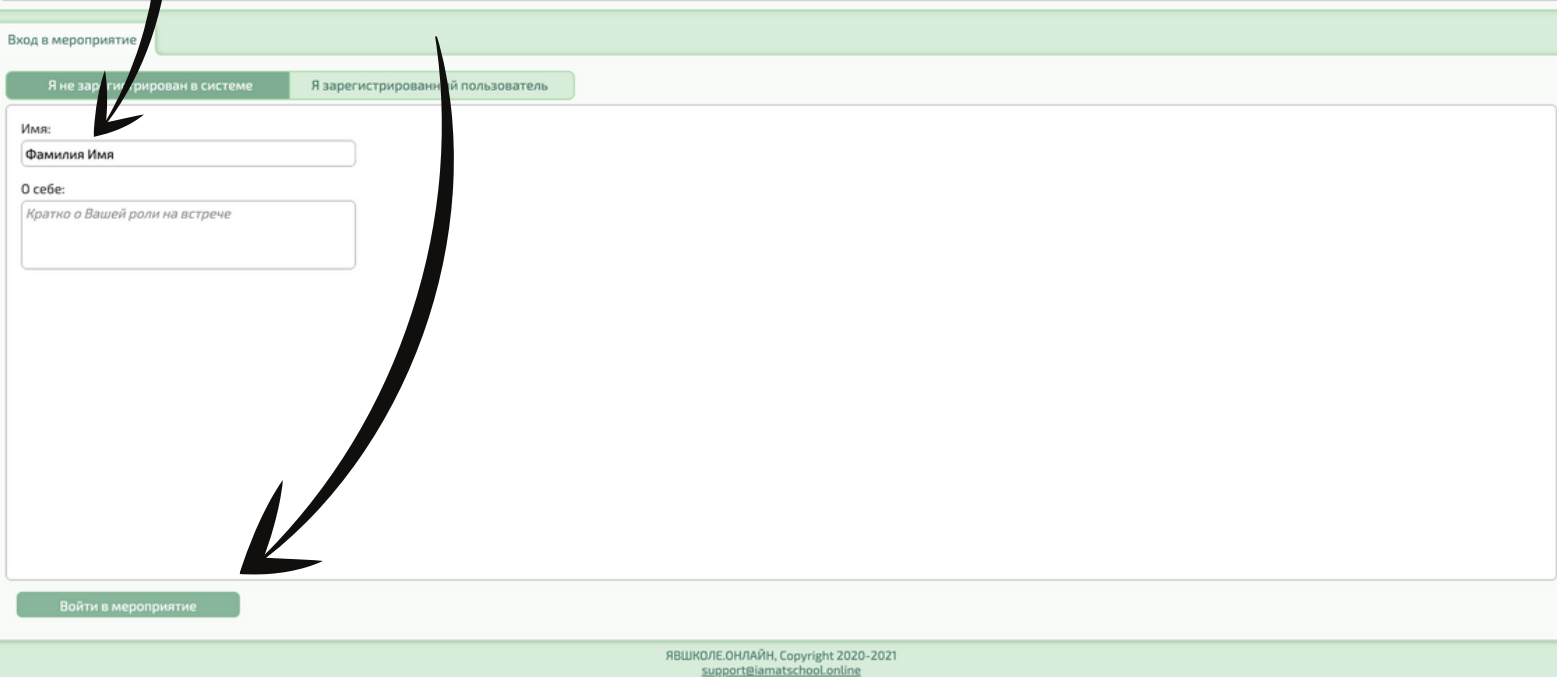
<https://dou.iamatschool.online/#join:t12fbc2d0-e216-43ac-9ab5-8ee9f6f9500d>

- ПРЕИМУЩЕСТВЕННОСТЬ В РЕАЛИЗАЦИИ ОБРАЗОВАТЕЛЬНЫХ ПРОГРАММ ДОШКОЛЬНОГО И НАЧАЛЬНОГО ОБЩЕГО ОБРАЗОВАНИЯ ПО НАПРАВЛЕНИЮ **«ДИСТАНЦИОННОЕ ОБУЧЕНИЕ»**

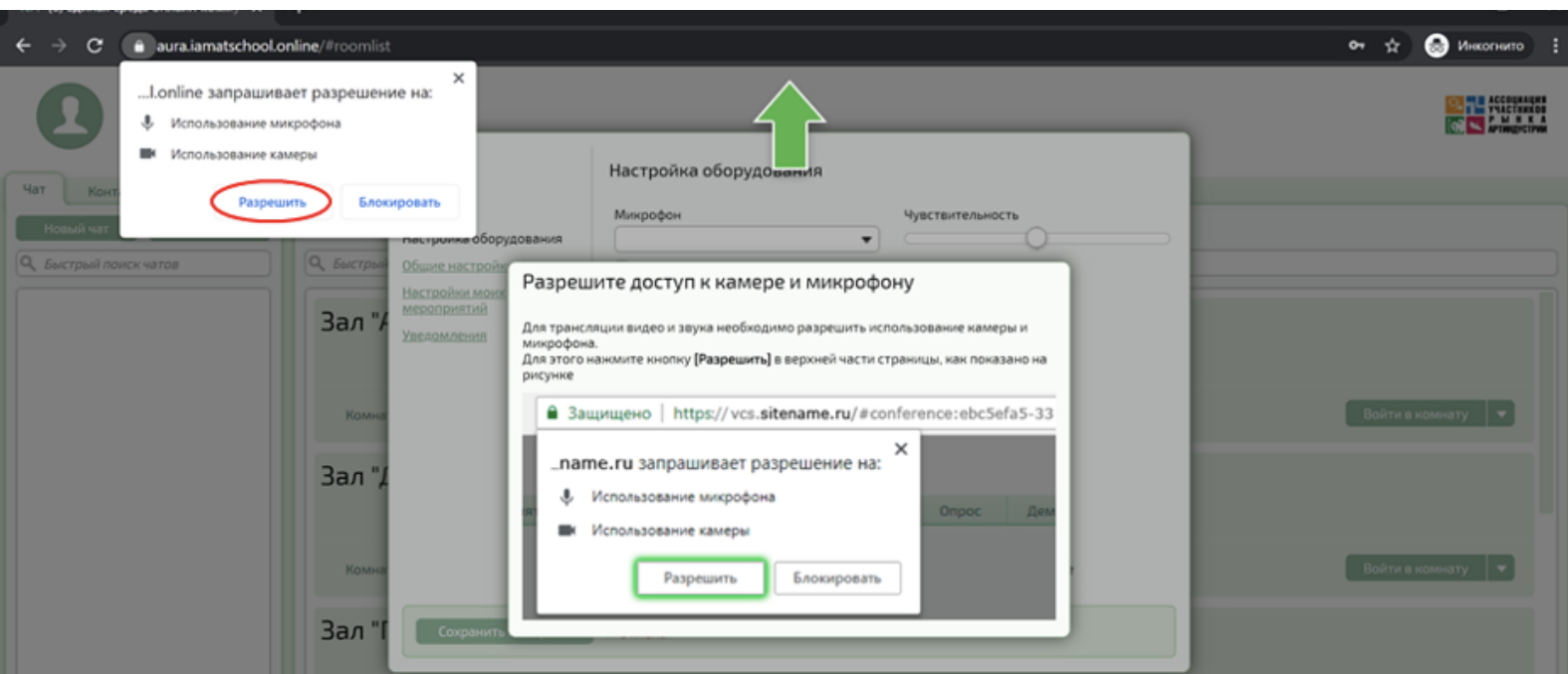
<https://dou.iamatschool.online/#join:t2d28193e-d70e-46a7-b36c-fad77867f9b6>

02 На вкладке "Я НЕ ЗАРЕГИСТРИРОВАН В СИСТЕМЕ" введите **Фамилию и Имя** в поле "ИМЯ"

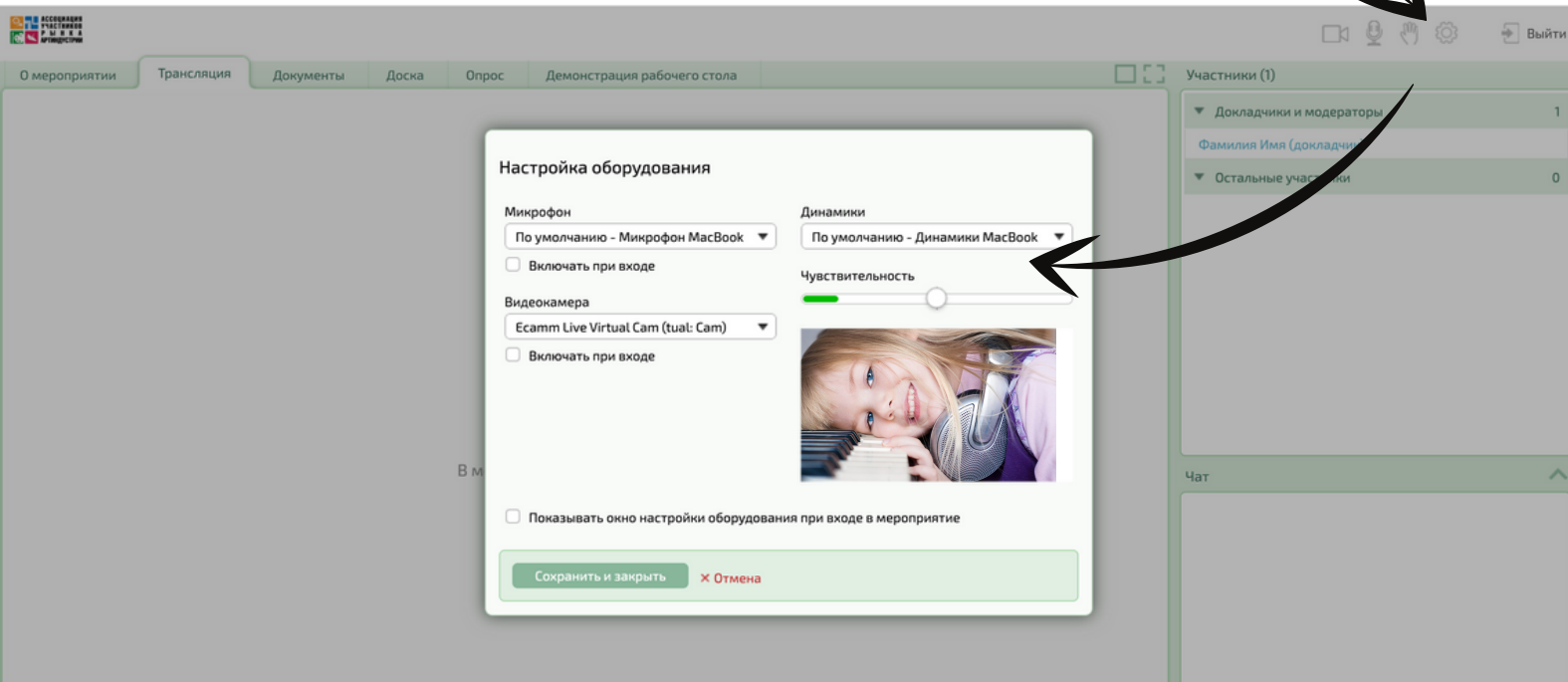
03 Нажмите "ВОЙТИ В МЕРОПРИЯТИЕ"



04 Нажмите "РАЗРЕШИТЬ" для использования камеры и микрофона и отправку уведомлений



05 Проверьте настройки вашего оборудования до начала репетиций и мероприятия

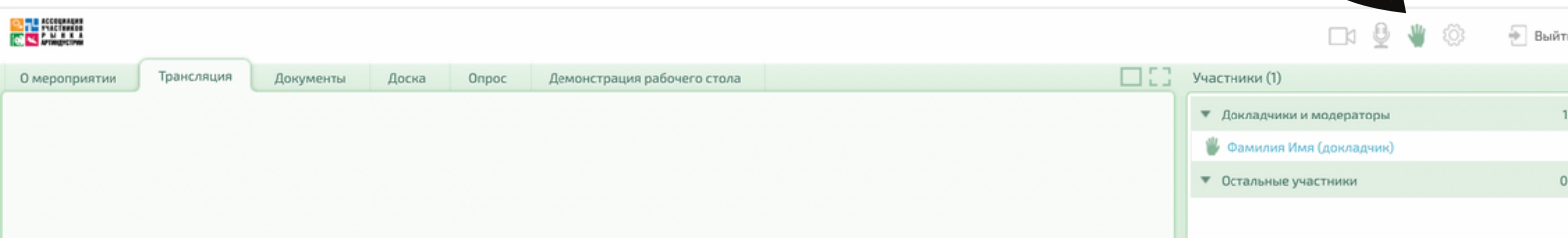


06 Действия докладчика во время мероприятия

Войдите в зал минимум за 15 минут до вашего выступления

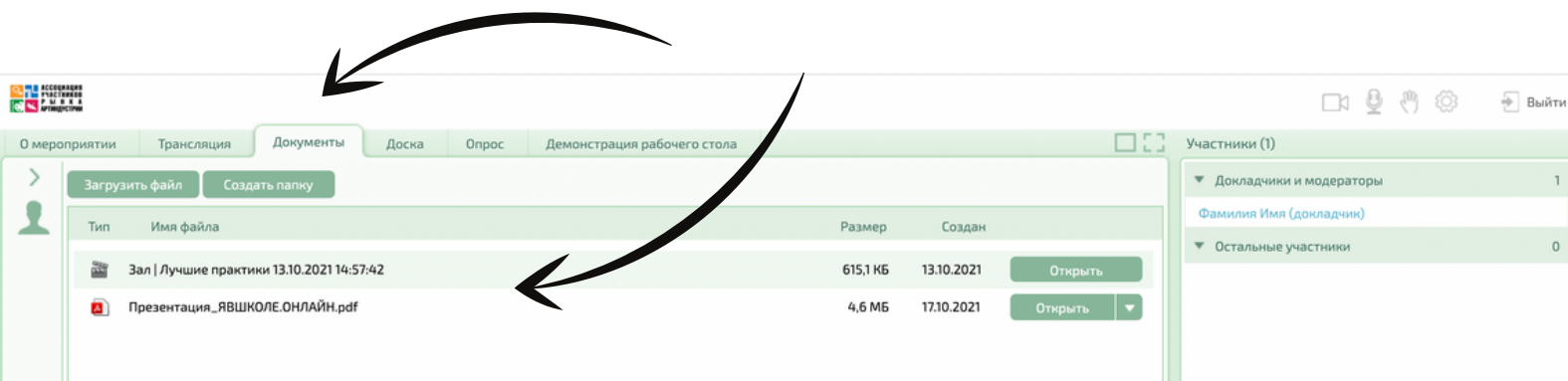
ВНИМАНИЕ: Камера и микрофон должны быть выключены

За 5 минут до вашего выступления поднимите руку нажав на иконку "ЛАДОНЬ"

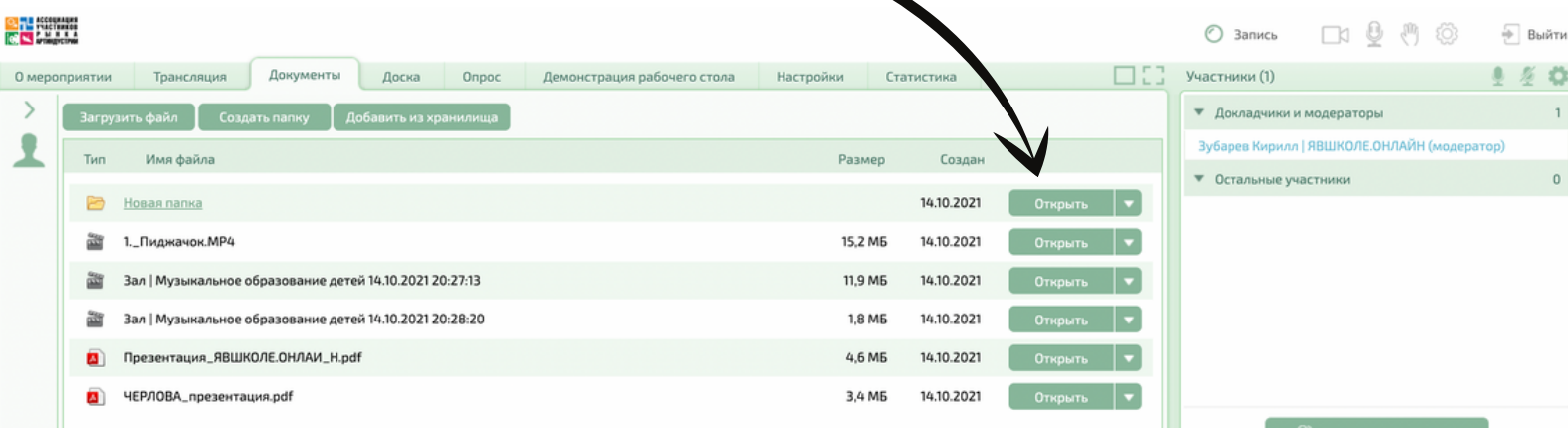


07 Действия докладчика во время выступления


Если вы самостоятельно запускаете ваши презентации и ролики, то перейдите на вкладку "ДОКУМЕНТЫ" и найдите ваши файлы в списке



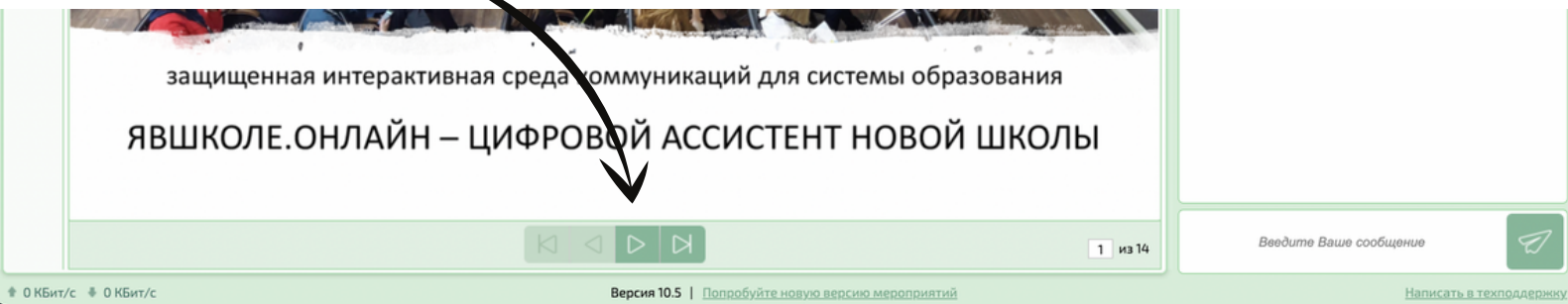
Для просмотра презентации или видеоролика нажмите "Открыть"



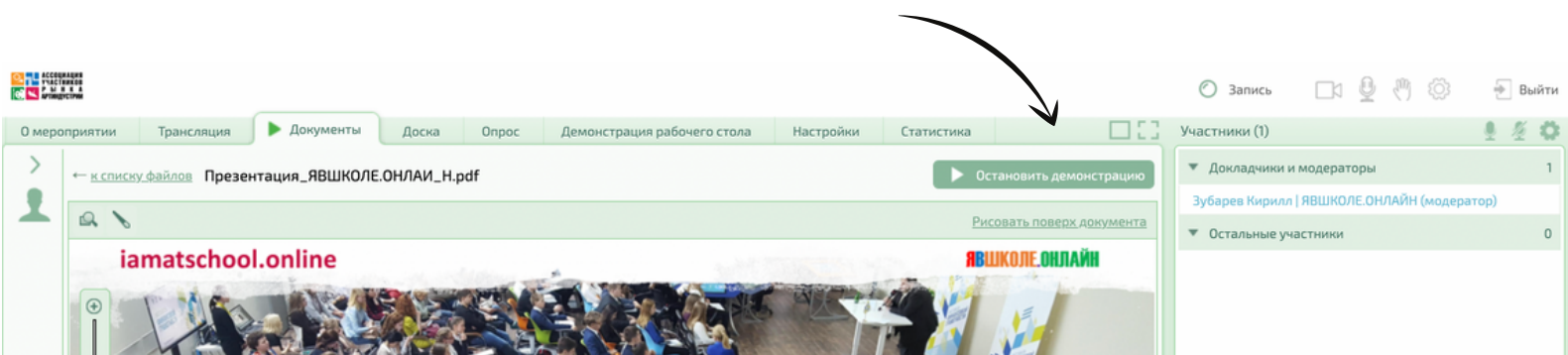
Для запуска презентации или видеоролика в эфир нажмите "Начать демонстрацию"



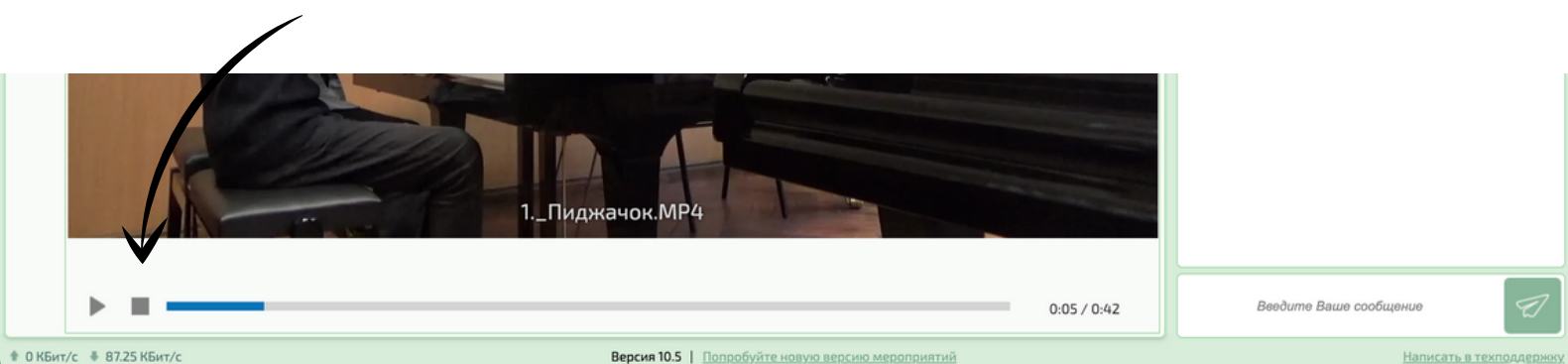
Управление слайдами осуществляется кнопками внизу экрана



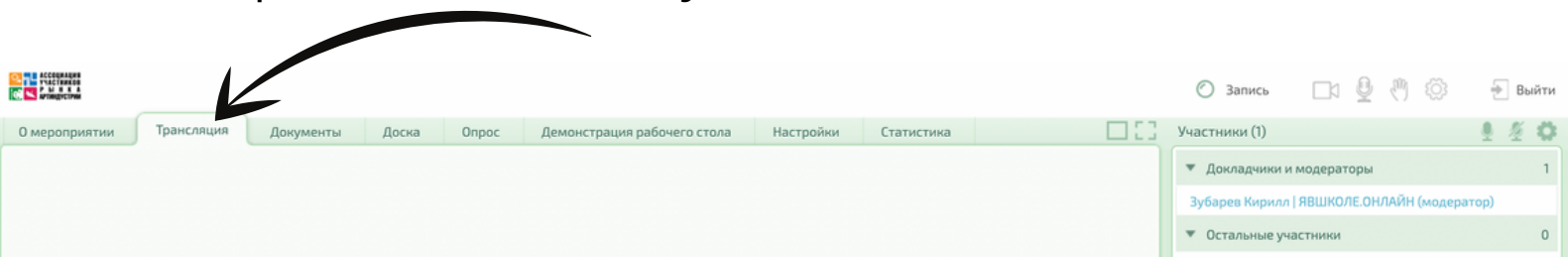
Для остановки трансляции презентации нажмите "**ОСТАНОВИТЬ ДЕМОНСТРАЦИЮ**"



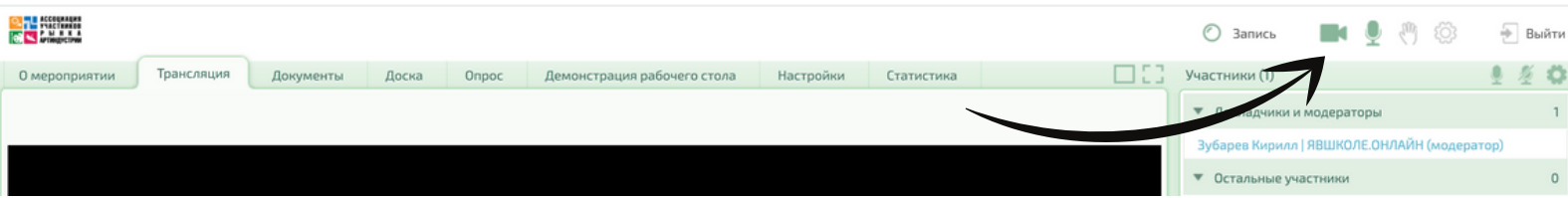
Для остановки трансляции видеоролика нажмите клавишу **СТОП** (квадрат)



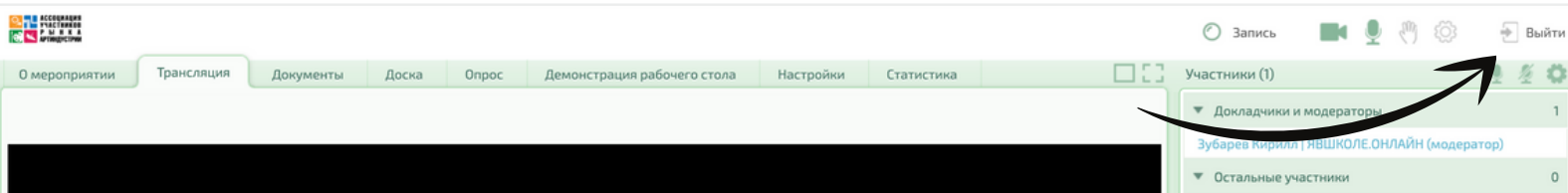
Для ответов на вопросы модератора и/или участников вернитесь на вкладку "ТРАНСЛЯЦИЯ"



После выступления отключите камеру и микрофон



Для выхода из мероприятия нажмите **"ВЫЙТИ"**



08 Требования к материалам

Презентации должны быть сохранены **в формате pdf** с именем файла: Дата, Время, ФИО

Видео должно быть сохранено в формате **MP4** (Разрешение 1280x720, Битрейт: не более 3000 Кбит/с, Видеокодек H.264, Аудио AAC) с именем файла: Дата, Время, ФИО)

Максимальный размер видеороликов: **не более 300 Мб**

09 Служба поддержки support@iamatschool.online