




Эссе по обществознанию.

- Задание №29 КИМов ЕГЭ




Эссе – прозаическое сочинение небольшого объема и свободной композиции, трактующие частную тему и представляющие попытку передать индивидуальную позицию автора с непринужденным, часто парадоксальным изложением, ориентированным на разговорную речь.



М.Ю.Брайт

Эссе по обществознанию должно:

- 1. Соответствовать базовой обществоведческой науке .
- 2. Содержать относительно узкий круг подлежащих рассмотрению вопросов.



- 3. Включать ясно выраженное и аргументированное собственное понимание смысла высказывания и отношение к нему.
- 4. Содержать теоретическую (понятия, теоретические положения, выводы) и фактическую аргументацию.



- 5. Характеризироваться свободной композицией, непринужденностью повествования, внутренним смысловым единством, небольшим объемом, продуманной, четкой структурой.



Примерный план эссе



- 1. Вступление, в котором определяется проблема, поставленная автором высказывания, и сформулировано собственное отношение к его мнению.




- Иногда люди не могут выразить свои взгляды, потому что, сделав так, они пойдут против норм, принятых в данной социальной ситуации.



- Роберт Бэрн

- «Данное высказывание говорит о том, что окружающее человека общество, устанавливая определённые нормы поведения, не может забывать о необходимом со своей стороны обязательном контроле. Актуальность данной проблемы достаточно велика, так как несоответствие поведения определённого человека предписанной ему со стороны общества модели может привести к социальным конфликтам».




2. Основная часть, в которой содержится относительно развёрнутое изложение Вашего собственного мнения в отношении поставленной проблемы. Раскрытие проблемы следует выстраивать как рассуждение, в ходе которого делаются самостоятельные умозаключения.



- Пример: «Привилегия – величайший враг права» - Э. Эшенбах.
- «Из курса обществознания нам известно, что право – исторически сложившийся регулятор общественных отношений, закреплённый законодательно и носящий всеобъемлющий характер. Сложившийся и закрепившийся как основа демократического, правового государства, право преследует цель в полном объёме реализовать естественные права человека. Реализация этих прав предполагает отсутствие категорий избранных, то есть привилегированных по отношению к праву слоёв населения».



- Каждый тезис (мысль экзаменуемого по той или иной проблеме) необходимо аргументировать, используя факты и примеры, почерпнутые из различных источников: сообщений СМИ, материалов учебных предметов (истории, литературы, географии), личного социального опыта, собственных наблюдений.







- Отрывок из работы, по поводу привилегий:
«Примером правильности высказанной Эшенбах идеи можно считать жизнь и деятельность Наполеона, который, с одной стороны, стал автором знаменитого Гражданского Кодекса, а с другой стороны – создал для себя массу привилегий, главная из которых – стремление к овладению миром и навязыванию народам своей воли».



- В работе могут быть использованы следующие словесные клише: «Рассмотрим следующие подходы к данной проблеме», «Проиллюстрируем приведённое положение примерами» и т.д.
- Изложение должно быть «эмоционально заряжено»: это достигается за счёт коротких, простых предложений, разнообразных по интонации. При этом важно, чтобы присутствовала внешняя сдержанность повествования.




- 
- Заключительное предложение (абзац), в котором подводятся итоги работы: выводы, обобщающие рассуждения по проблеме, поднятой в высказывании мыслителя.
 - Иногда бывает уместно перечислить вопросы, которые связаны с темой, но остались нераскрытыми, или указать на аспекты и связи, в которых рассмотренная проблема приобретает новое измерение.

- Отрывок из той же работы. «Привилегия – злейший враг права» -

Э. Эшенбах.

- «Современный мир ставит своей целью достижения реализации общечеловеческих ценностей, которые легли в основу теории и практики создания правового государства. Именно оно должно способствовать реализации людьми их способностей и желаний. Но право призвано ограничить возможности злоупотребления в этих действиях, одним из проявлений которых являются привилегии. Именно эту проблему подчёркивает автор афоризма, предложенного в теме эссе».




- Что можно считать преимуществами работы?
- В первую очередь – соответствие правилам орфографии, пунктуации и стилистики русского языка.
- Наличие краткой информации об авторе высказывания, ставшего темой эссе.



- Описание различных точек зрения на проблему или разных подходов к её решению:
- Тема: «Достоинства демократии могут быть сомнительны, но пороки диктатуры – самоочевидны».

К.С. Гаждиев.

- «Данное высказывание говорит о том, что даже в демократии есть недостатки, однако недостатки диктатуры видны сразу. Проблема, затронутая в данном высказывании, актуальна в современном обществе и была актуальна в прошлом. Известный политический деятель XX века У. Черчилль утверждал, что демократия – ужасная форма правления, если не считать все остальных».



И в заключении.....

- 1. Как выбирать афоризм. Следует выбирать тему, наиболее вам известную.
- 2. Здесь эссе – не литературное эссе (сочинение на вольную тему). Не нужно никакой «литературщины», литературных, поэтических «красивостей». Чёткий порядок – тезис, аргументация, вывод.
- 3. Нет необходимости в излишних «умных» терминах. Писать только о том, что ты понимаешь, использовать слова и термины, которые ты твёрдо знаешь и можешь разъяснить.

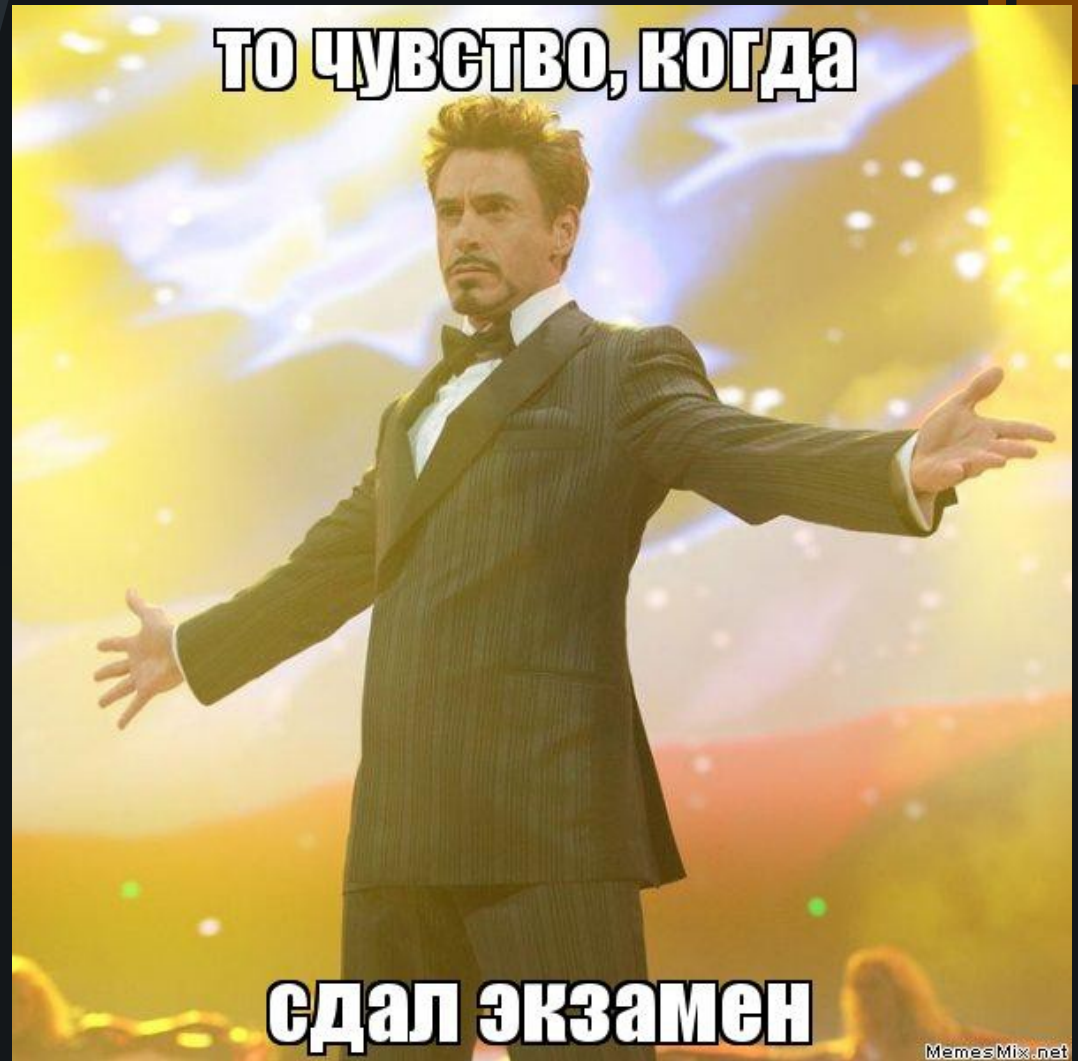


- Писать кратко, просто, лаконично, ясно, разборчиво, чётко – работы проверяют живые люди! (Эксперт, проверяющий работу, может просто не прочитать её, если почерк неразборчивый – соответственно, часть С вам не зачтут). Объём работы – одна страница А4 (без оборота).



И самое последнее...

- Исходя из вышеперечисленных особенностей работы необходимо помнить, что на её правильное выполнение необходимо оставить как минимум час времени... Это позволит обдумать части работы, проверить её после написания.



Спасибо за внимание!

