



Практикум

по решению задания №12

(работа над анализом статистических источников)

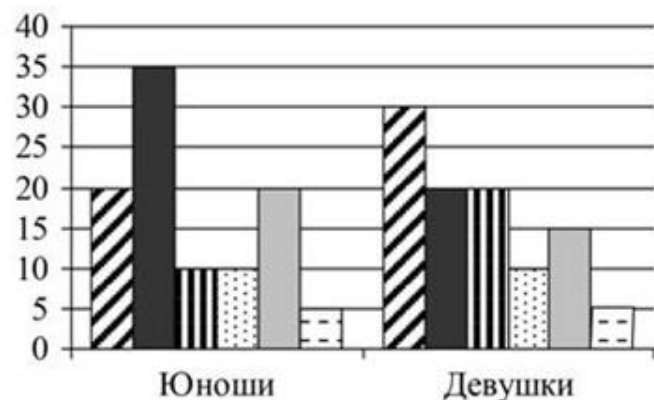
Попова Наталья Николаевна

учитель истории и обществознания

МБОУ СОШ № 8 имени Сибирцева А. Н.

№	Требования к уровню подготовки выпускников, проверяемому на ОГЭ	Коды проверяемых требований к уровню подготовки (по кодификатору) ⁷	Коды проверяемых элементов содержания (по кодификатору)	Уровень сложности задания	Максимальный балл за выполнение задания
11	Развитие социального кругозора и формирование познавательного интереса к изучению общественных дисциплин	2.3	Социальные отношения 4.1–4.6	П	1
12	Освоение приёмов работы с социально значимой информацией, её осмысление; развитие способностей обучающихся делать необходимые выводы и давать обоснованные оценки социальным событиям и процессам; Формирование основ правосознания для соотнесения собственного поведения и поступков других людей с нравственными ценностями и нормами поведения, установленными законодательством Российской Федерации, убеждённости в необходимости защищать правопорядок правовыми способами и средствами, умений реализовывать основные социальные роли в пределах своей дееспособности	2.5, 2.7	Различное содержание в разных вариантах 1.1–6.17	П	4
13	Понимание основных принципов жизни общества, основ современных научных теорий общественного развития / приобретение теоретических знаний и опыта применения полученных знаний и умений для определения собственной активной позиции в общественной жизни, для решения типичных задач в области социальных отношений	2.1/2.6	Сфера политики и социального управления 5.1–5.10	Б	1
14	Развитие социального кругозора и формирование познавательного интереса к изучению общественных дисциплин	2.3	Сфера политики и социального управления 5.1–5.10	П	1

Учёные опросили 20-летних юношей и девушек страны Z. Им задавали вопрос: «В деятельности какой общественной организации (объединения, инициативной группы и т.п.) Вы могли бы безвозмездно принимать участие?».



- В экологической организации
- В благотворительной организации, помогающей больным, бездомным
- В организациях местного самоуправления
- В профессиональных объединениях
- В политической партии, политическом движении
- Ни в какой

Полученные результаты (в % от числа опрошенных) представлены в виде диаграммы.

Сформулируйте по одному выводу: а) о сходстве и б) о различии в позициях групп опрошенных. Выскажите предположение о том, чем объясняется: а) сходство; б) различие. Ответ запишите на бланке ответов № 2, указав номер задания.

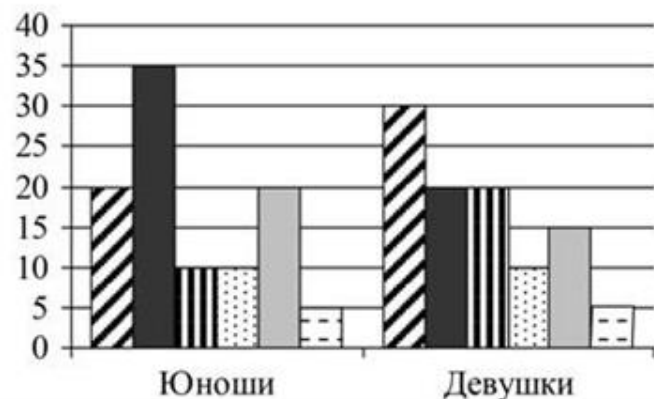
В ходе социологических опросов совершеннолетних жителей страны N им предложили ответить на вопрос: «Что для Вас служит главным источником новостей о событиях в стране?»

Результаты опроса (в % от числа опрошенных) представлены в виде таблицы.

	2014 г.	2015 г.	2016 г.
Телевидение	60	62	57
Интернет — новостные, аналитические, официальные сайты	23	16	16
Интернет — социальные сети, блоги*	0	6	11
Разговоры с людьми	4	5	6
Газеты	7	3	3
Радио	5	4	3
Журналы	0	0	1
Ничего из перечисленного	1	4	3

Сформулируйте по одному выводу: а) о сходстве и б) о различии в позициях групп опрошенных в 2014 и 2016 гг. Выскажите предположение о том, чем объясняется: а) сходство; б) различие. Ответ запишите на отдельном листе, указав номер задания.

Учёные опросили 20-летних юношей и девушек страны Z. Им задавали вопрос: «В деятельности какой общественной организации (объединения, инициативной группы и т.п.) Вы могли бы безвозмездно принимать участие?».



- В экологической организации
- В благотворительной организации, помогающей больным, бездомным
- В организациях местного самоуправления
- В профессиональных объединениях
- В политической партии, политическом движении
- Ни в какой

Полученные результаты (в % от числа опрошенных) представлены в виде диаграммы.

Сформулируйте по одному выводу: а) о сходстве и б) о различии в позициях групп опрошенных. Выскажите предположение о том, чем объясняется: а) сходство; б) различие. Ответ запишите на бланке ответов № 2, указав номер задания.

Условие задания:

«Сформулируйте по одному выводу:
а) о сходстве и б) о различии в позициях групп опрошенных.

Выскажите предположение о том, чем объясняется: а) сходство; б) различие».

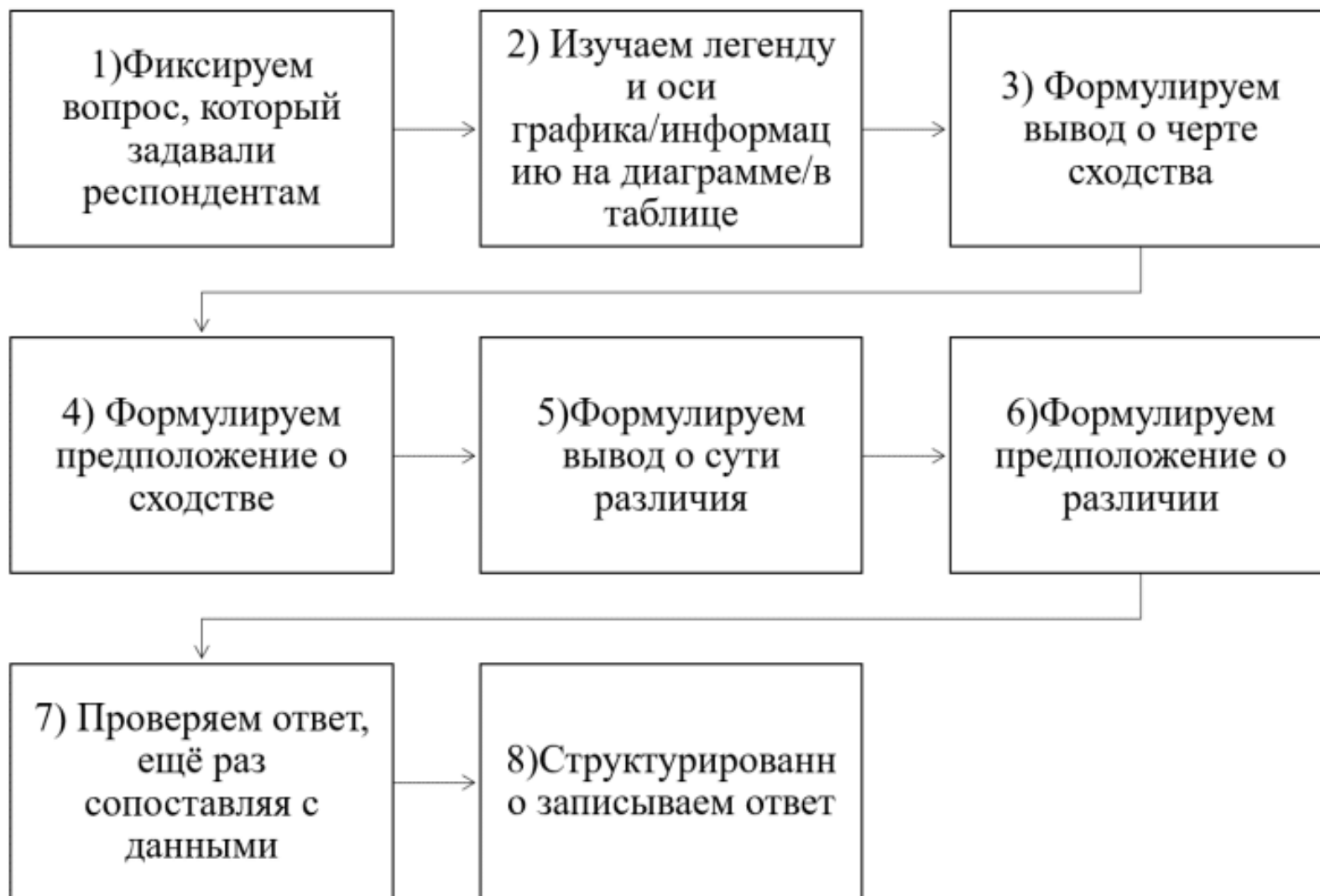
В ходе социологических опросов совершеннолетних жителей страны N им предложили ответить на вопрос: «Что для Вас служит главным источником новостей о событиях в стране?»

Результаты опроса (в % от числа опрошенных) представлены в виде таблицы.

	2014 г.	2015 г.	2016 г.
Телевидение	60	62	57
Интернет — новостные, аналитические, официальные сайты	23	16	16
Интернет — социальные сети, блоги*	0	6	11
Разговоры с людьми	4	5	6
Газеты	7	3	3
Радио	5	4	3
Журналы	0	0	1
Ничего из перечисленного	1	4	3

Сформулируйте по одному выводу: а) о сходстве и б) о различии в позициях групп опрошенных в 2014 и 2016 гг. Выскажите предположение о том, чем объясняется: а) сходство; б) различие. Ответ запишите на отдельном листе, указав номер задания.

Алгоритм работы



Алгоритм работы



► Шаблон для 12 задания

1) *Сходство*: И 1 подлежащее, и 2 подлежащее считают, что (менее всего\более всего) ...

Предположение: Это может быть вызвано\объяснено тем, что...

2) *Различие*: 1 подлежащее больше/меньше, чем\по сравнению с... 2 подлежащее считают, что ... *Предположение*: Это может быть вызвано\объяснено тем, что...

* При отсутствии результатов с одинаковыми ответами в процентном соотношении: «Среди групп опрошенных большее/меньшее количество респондентов ответило, что...»



Рекомендации по работе с заданием

1) Учитываем особенность задания

Для этого задания необходимо умение анализировать информацию и делать выводы. Только теоретических знаний недостаточно. Еще важно очень внимательно изучать статистический источник — из-за невнимательности легко потерять баллы.

2) Что такое выводы и предположения?

Выводы — это то, что непосредственно вытекает из анализа представленной информации.

Предположения — это уже ваша интерпретация того, почему могли получиться именно такие результаты.

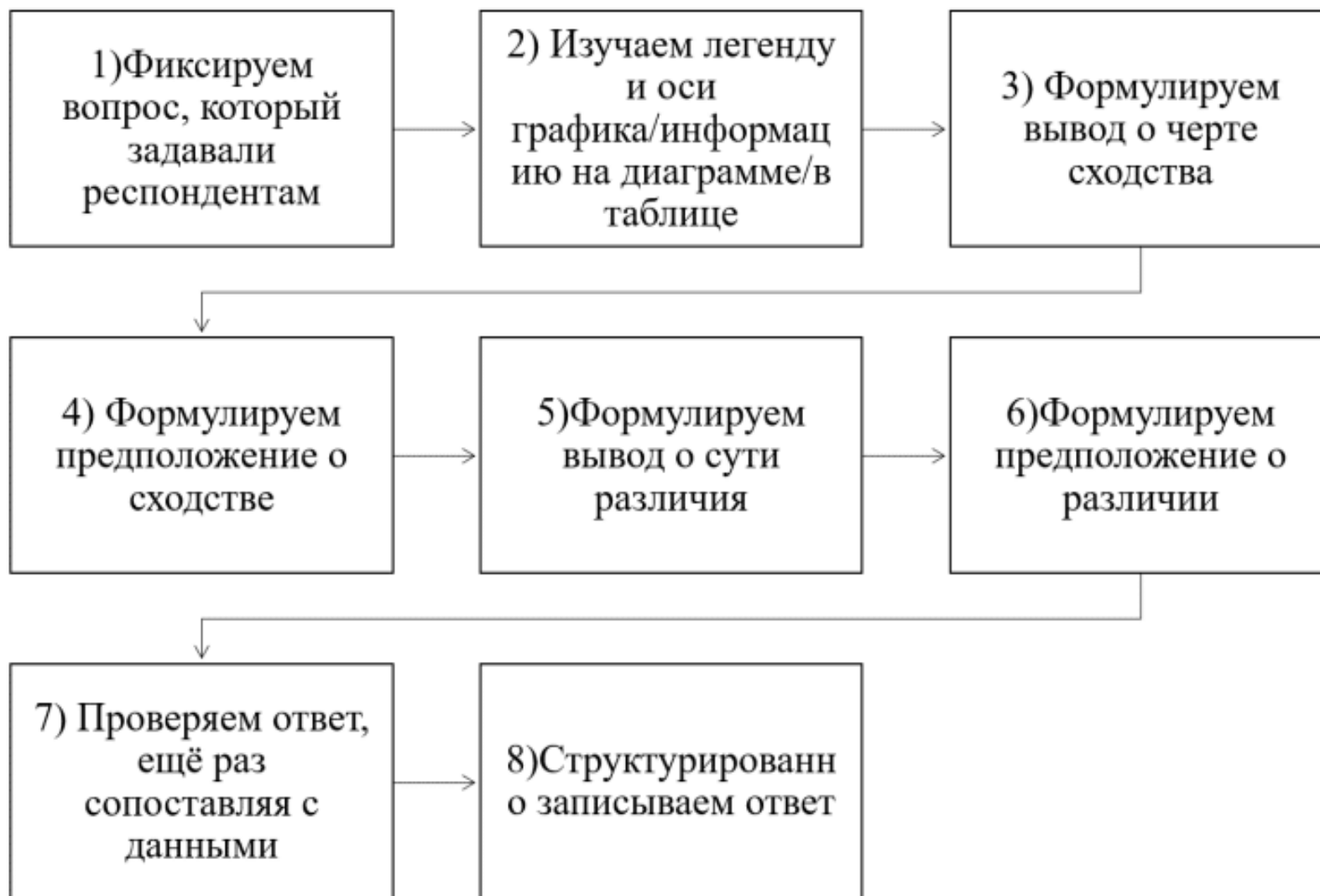


Что чаще всего придется анализировать?

Социологические опросы по следующим тематикам:

- Сравнение ответов в рамках социологического опроса между мужчинами и женщинами
- Сравнение ответов между двумя разными возрастными группами (например, молодёжью и людьми пенсионного возраста)
- Сравнение ответов жителей одной страны, но в разное время (например, 2002 и 2025).
- Сравнение ответов жителей из разных мест (например, из Твери и Тамбова)
- Сравнение ответов людей с разным уровнем образования (например, сравнить ответы людей с высшим и средним профессиональным образованием)

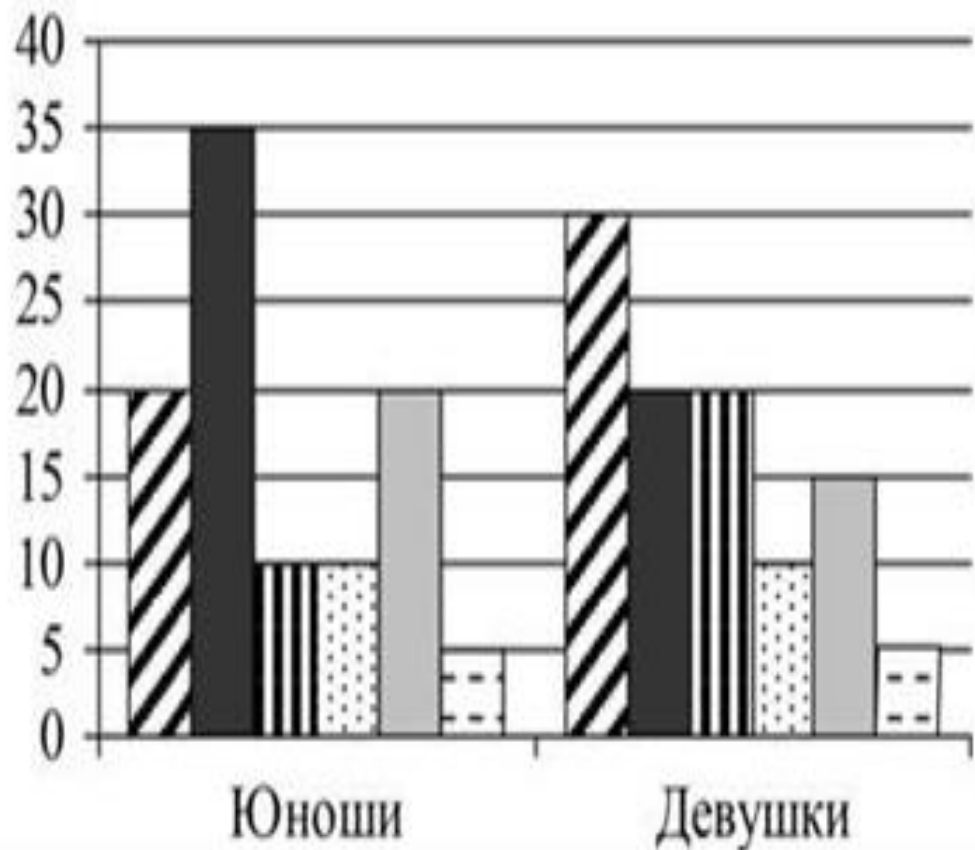
Алгоритм работы





Алгоритм работы

- ▶ из условия задания мы должны чётко зафиксировать вопрос, который задавался респондентам



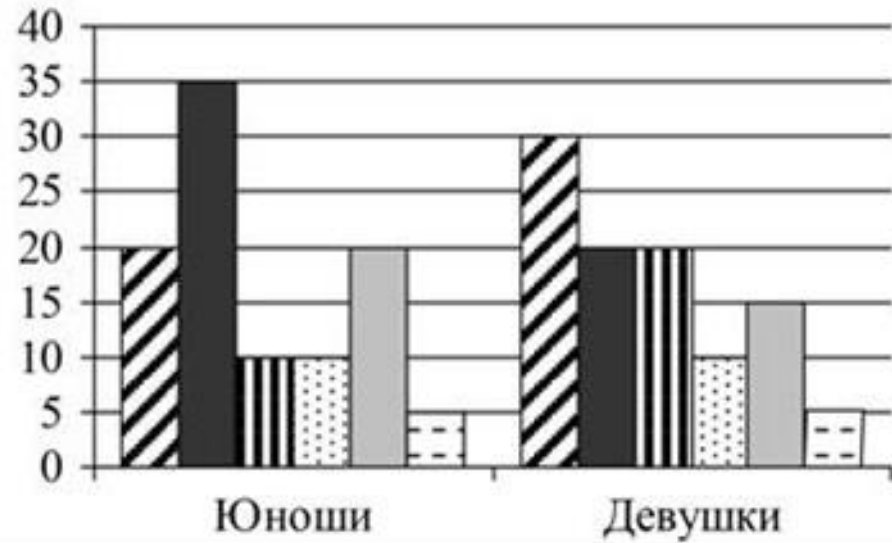
Учёные опросили 20-летних юношей и девушек страны Z.

Им задавали вопрос: «В деятельности какой общественной организации (объединения, инициативной группы и т.п.) Вы могли бы безвозмездно принимать участие?».



Алгоритм работы

- ▶ изучаем легенду и оси графика/информацию на диаграмме/в таблице. Это позволит точно понять, с какую информацию нам необходимо проанализировать.

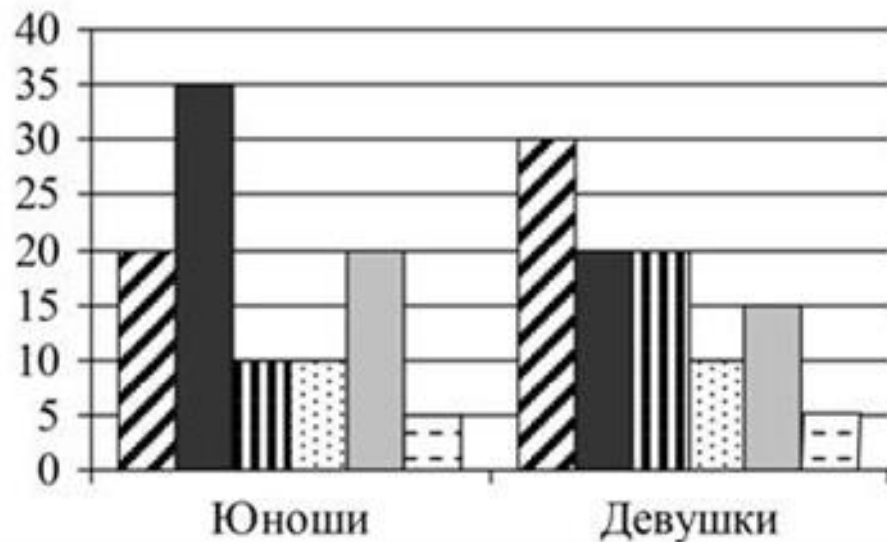


- ▣ В экологической организации
- В благотворительной организации, помогающей больным, бездомным
- ▣ В организациях местного самоуправления
- ▣ В профессиональных объединениях
- В политической партии, политическом движении
- Ни в какой



Алгоритм работы

- ▶ формулируем вывод о черте сходства и затем формулируем предположение о том, что чем могло быть вызвано подобное СХОДСТВО.



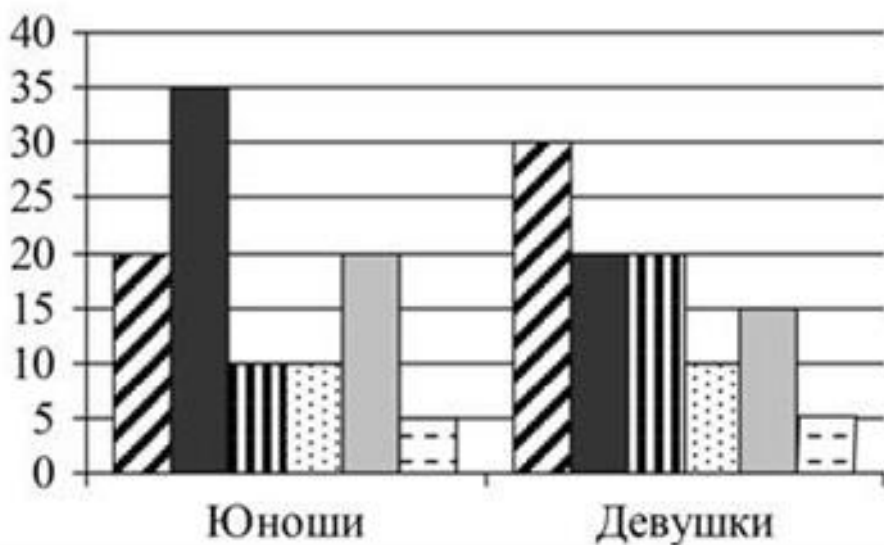
- ▨ В экологической организации
- В благотворительной организации, помогающей больным, бездомным
- ▮ В организациях местного самоуправления
| ▤ | В профессиональных объединениях |
| ■ | В политической партии, политическом движении |
| ▭ | Ни в какой |



Алгоритм работы

- формулируем вывод о черте сходства и затем формулируем предположение о том, что чем могло быть вызвано подобное СХОДСТВО.

Сходство: И юноши, и девушки в наименьшей степени ответили, что они не стали бы безвозмездно принимать участие в деятельности общественной организации.

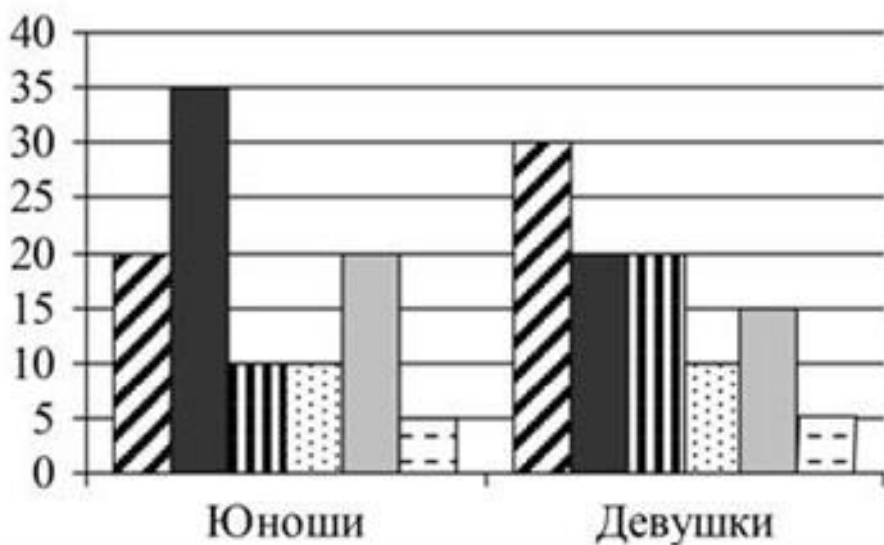


- ▣ В экологической организации
- В благотворительной организации, помогающей больным, бездомным
- ▣ В организациях местного самоуправления
- ▣ В профессиональных объединениях
- ▣ В политической партии, политическом движении
- ▣ Ни в какой



Алгоритм работы

- ▶ формулируем вывод о черте сходства и затем формулируем предположение о том, что чем могло быть вызвано подобное СХОДСТВО.



- ▣ В экологической организации
- В благотворительной организации, помогающей больным, бездомным
- ▣ В организациях местного самоуправления
- ▣ В профессиональных объединениях
- В политической партии, политическом движении
- Ни в какой

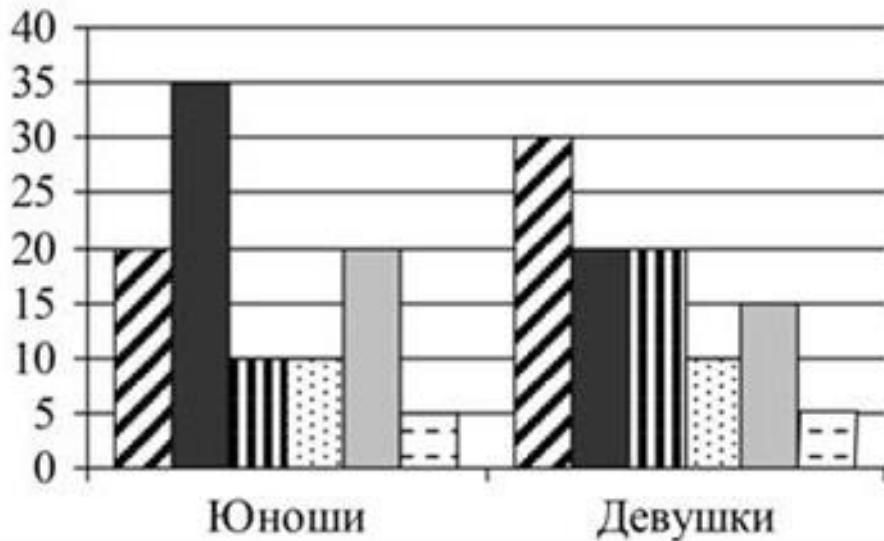
Сходство: И юноши, и девушки в наименьшей степени ответили, что они не стали бы безвозмездно принимать участие в деятельности общественной организации.

Предположение: Это можно объяснить тем, что и юноши, и девушки страны Z не являются общественно активными гражданами.



Алгоритм работы

- формулируем вывод о сути различия и формулируем предположение о том, чем могли быть вызваны подобные различия.

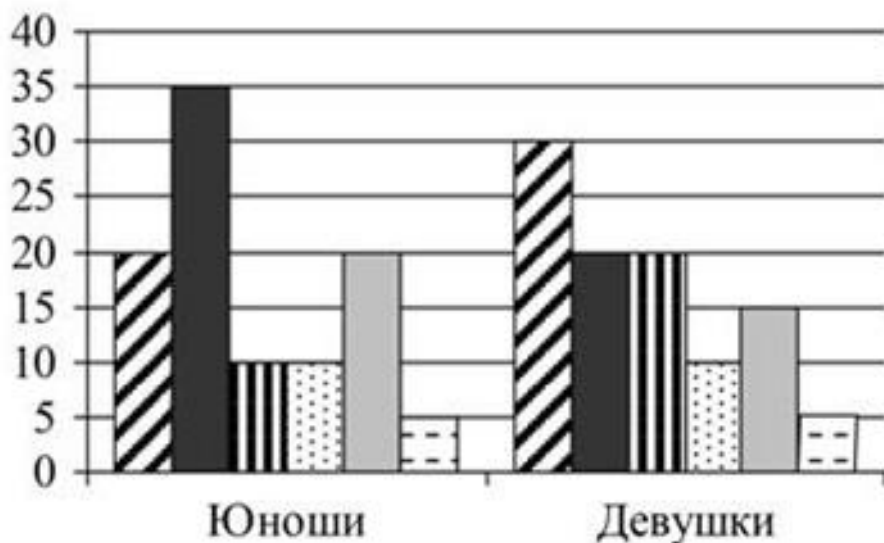


- ▣ В экологической организации
- В благотворительной организации, помогающей больным, бездомным
- ▣ В организациях местного самоуправления
- ▣ В профессиональных объединениях
- ▣ В политической партии, политическом движении
- ▣ Ни в какой



Алгоритм работы

- формулируем вывод о сути различия и формулируем предположение о том, чем могли быть вызваны подобные различия.



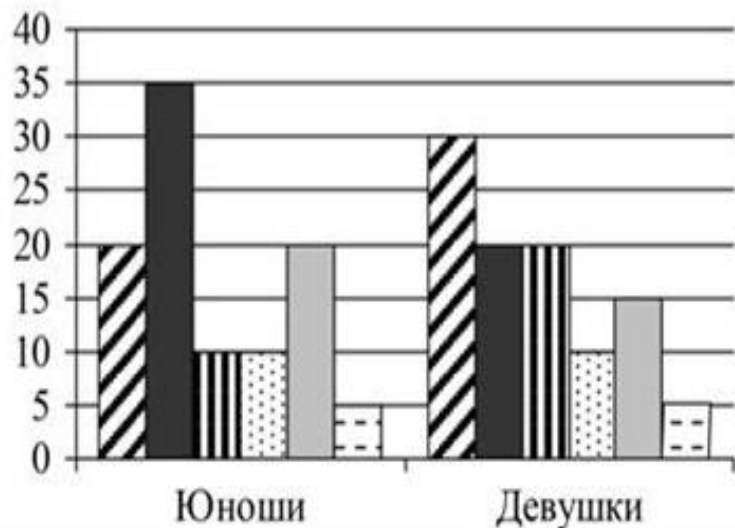
Различие: Юноши в большей степени, чем девушки стали бы безвозмездно принимать участие в политических партиях и движениях.

- ▣ В экологической организации
- В благотворительной организации, помогающей больным, бездомным
- ▣ В организациях местного самоуправления
- ▣ В профессиональных объединениях
- В политической партии, политическом движении
- ▣ Ни в какой



Алгоритм работы

- формулируем вывод о сути различия и формулируем предположение о том, чем могли быть вызваны подобные различия.



- ▨ В экологической организации
- В благотворительной организации, помогающей больным, бездомным
- ▤ В организациях местного самоуправления
- ▩ В профессиональных объединениях
- В политической партии, политическом движении
- Ни в какой

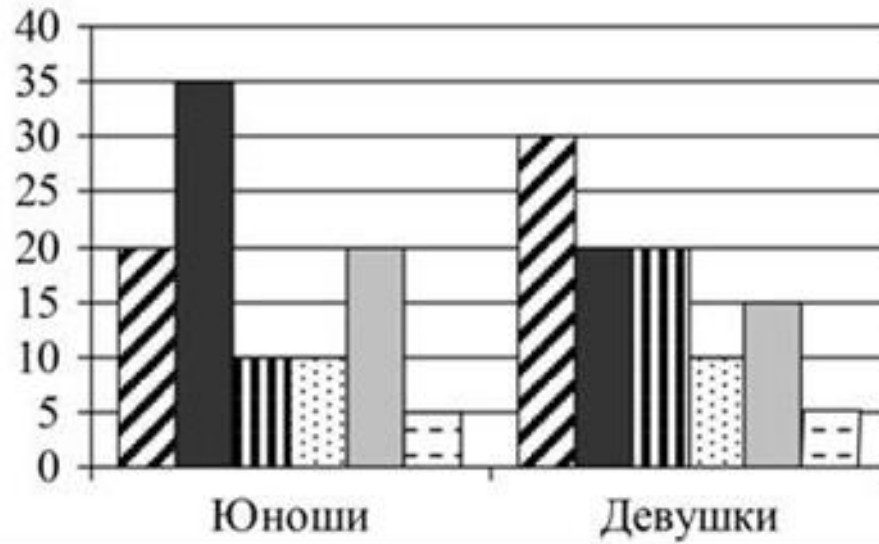
Различие: Юноши в большей степени, чем девушки стали бы безвозмездно принимать участие в политических партиях и движениях.

Предположение: Это может объяснить тем, что юноши страны Z, в отличие от девушек, видят для себя больше выгоды или пользы в безвозмездном участии в политических партиях и движениях, так как в дальнейших собираются строить карьеру в этой области



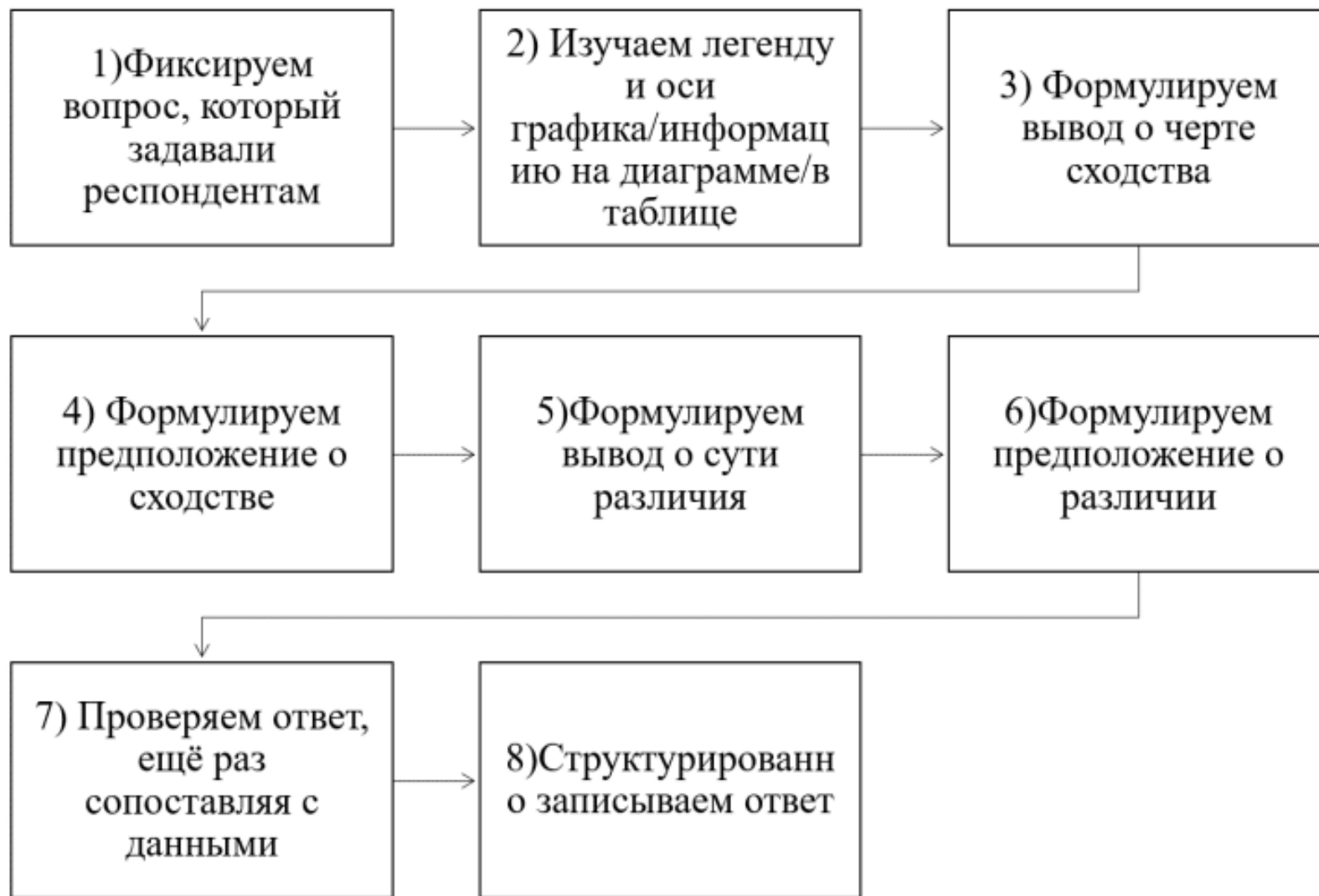
Алгоритм работы

- ▶ проверяем ответ, ещё раз сопоставив его с данными из условия задания.



- ▣ В экологической организации
- В благотворительной организации, помогающей больным, бездомным
- ▣ В организациях местного самоуправления
- ▣ В профессиональных объединениях
- ▣ В политической партии, политическом движении
- ▣ Ни в какой

Алгоритм работы





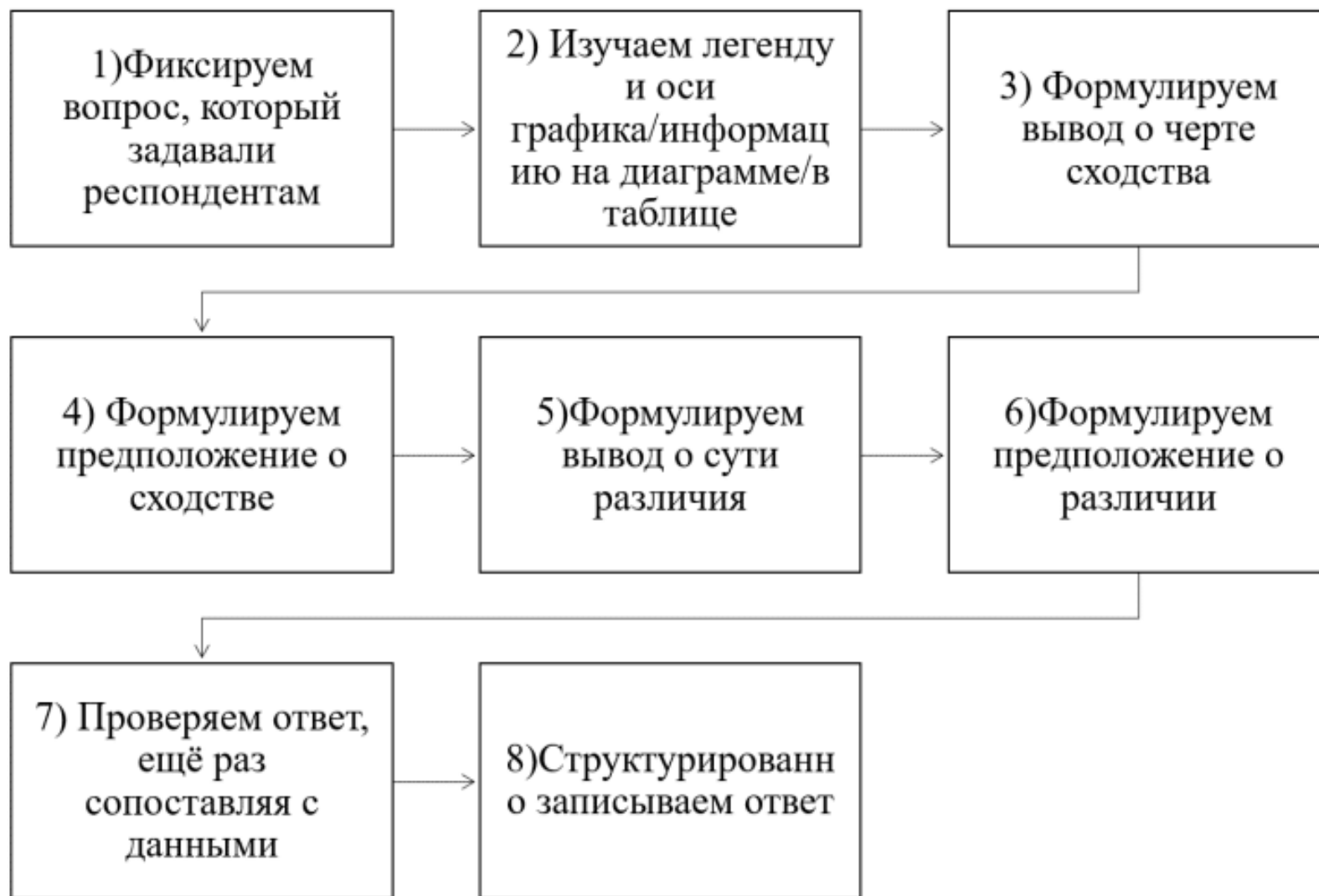
В ходе социологических опросов совершеннолетних жителей страны *N* им предложили ответить на вопрос: «Что для Вас служит главным источником новостей о событиях в стране?»

Результаты опроса (в % от числа опрошенных) представлены в виде таблицы.

	2014 г.	2015 г.	2016 г.
Телевидение	60	62	57
Интернет — новостные, аналитические, официальные сайты	23	16	16
Интернет — социальные сети, блоги*	0	6	11
Разговоры с людьми	4	5	6
Газеты	7	3	3
Радио	5	4	3
Журналы	0	0	1
Ничего из перечисленного	1	4	3

Сформулируйте по одному выводу: а) о сходстве и б) о различии в позициях групп опрошенных в 2014 и 2016 гг. Выскажите предположение о том, чем объясняется: а) сходство; б) различие. Ответ запишите на отдельном листе, указав номер задания.

Алгоритм работы





«Что для Вас служит главным источником новостей о событиях в стране?»


В ходе социологических опросов совершеннолетних жителей страны *N* им предложили ответить на вопрос: «Что для Вас служит главным источником новостей о событиях в стране?»

Результаты опроса (в % от числа опрошенных) представлены в виде таблицы.

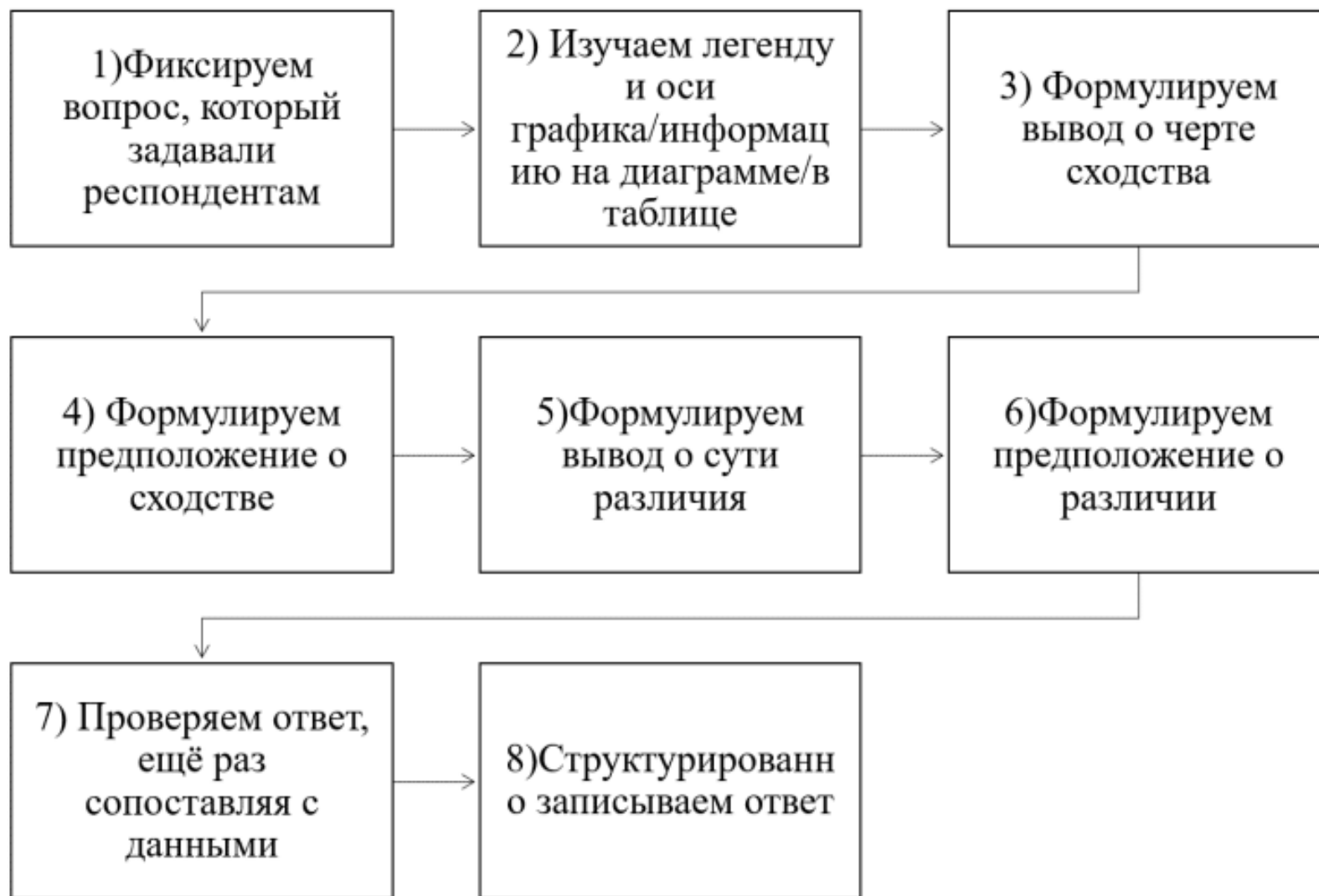
	2014 г.	2015 г.	2016 г.
Телевидение	60	62	57
Интернет — новостные, аналитические, официальные сайты	23	16	16
Интернет — социальные сети, блоги*	0	6	11
Разговоры с людьми	4	5	6
Газеты	7	3	3
Радио	5	4	3
Журналы	0	0	1
Ничего из перечисленного	1	4	3

Сформулируйте по одному выводу: а) о сходстве и б) о различии в позициях групп опрошенных в 2014 и 2016 гг. Выскажите предположение о том, чем объясняется: а) сходство; б) различие. Ответ запишите на отдельном листе, указав номер задания.

**СРАВНИВАЕМ
2014 и 2016 гг**



Алгоритм работы





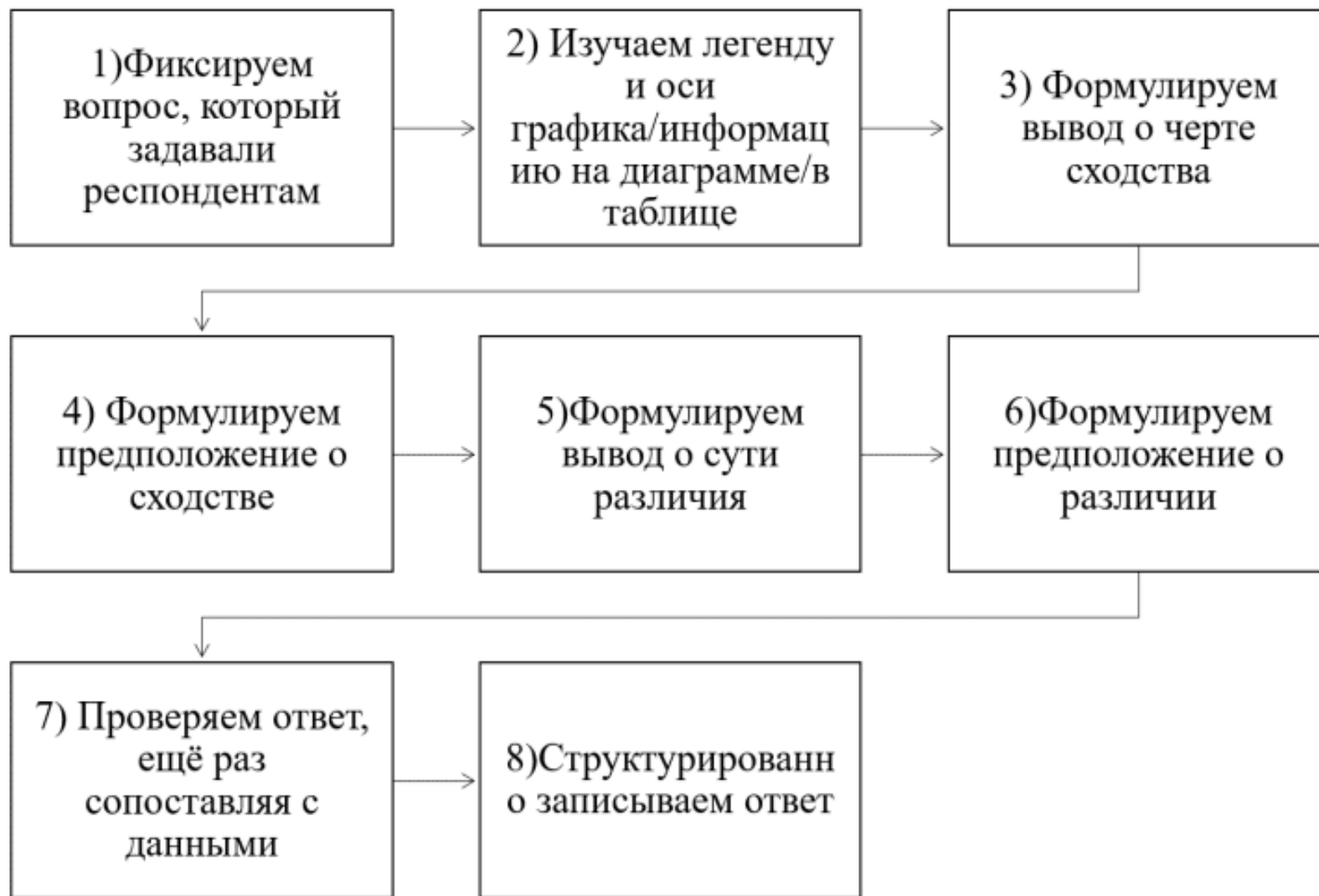
В ходе социологических опросов совершеннолетних жителей страны *N* им предложили ответить на вопрос: «Что для Вас служит главным источником новостей о событиях в стране?»

Результаты опроса (в % от числа опрошенных) представлены в виде таблицы.

	2014 г.	2015 г.	2016 г.
Телевидение	60	62	57
Интернет — новостные, аналитические, официальные сайты	23	16	16
Интернет — социальные сети, блоги*	0	6	11
Разговоры с людьми	4	5	6
Газеты	7	3	3
Радио	5	4	3
Журналы	0	0	1
Ничего из перечисленного	1	4	3

Сформулируйте по одному выводу: а) о сходстве и б) о различии в позициях групп опрошенных в 2014 и 2016 гг. Выскажите предположение о том, чем объясняется: а) сходство; б) различие. Ответ запишите на отдельном листе, указав номер задания.

Алгоритм работы





В ходе социологических опросов совершеннолетних жителей страны *N* им предложили ответить на вопрос: «Что для Вас служит главным источником новостей о событиях в стране?»

Результаты опроса (в % от числа опрошенных) представлены в виде таблицы.

	2014 г.	2015 г.	2016 г.
Телевидение	60	62	57
Интернет — новостные, аналитические, официальные сайты	23	16	16
Интернет — социальные сети, блоги*	0	6	11
Разговоры с людьми	4	5	6
Газеты	7	3	3
Радио	5	4	3
Журналы	0	0	1
Ничего из перечисленного	1	4	3

Сформулируйте по одному выводу: а) о сходстве и б) о различии в позициях групп опрошенных в 2014 и 2016 гг. Выскажите предположение о том, чем объясняется: а) сходство; б) различие. Ответ запишите на отдельном листе, указав номер задания.



*Сходство: и в 2014, и в 2016 гг
большинство опрошенных
отметили телевидение как
главный источник новостей о
событиях в стране*

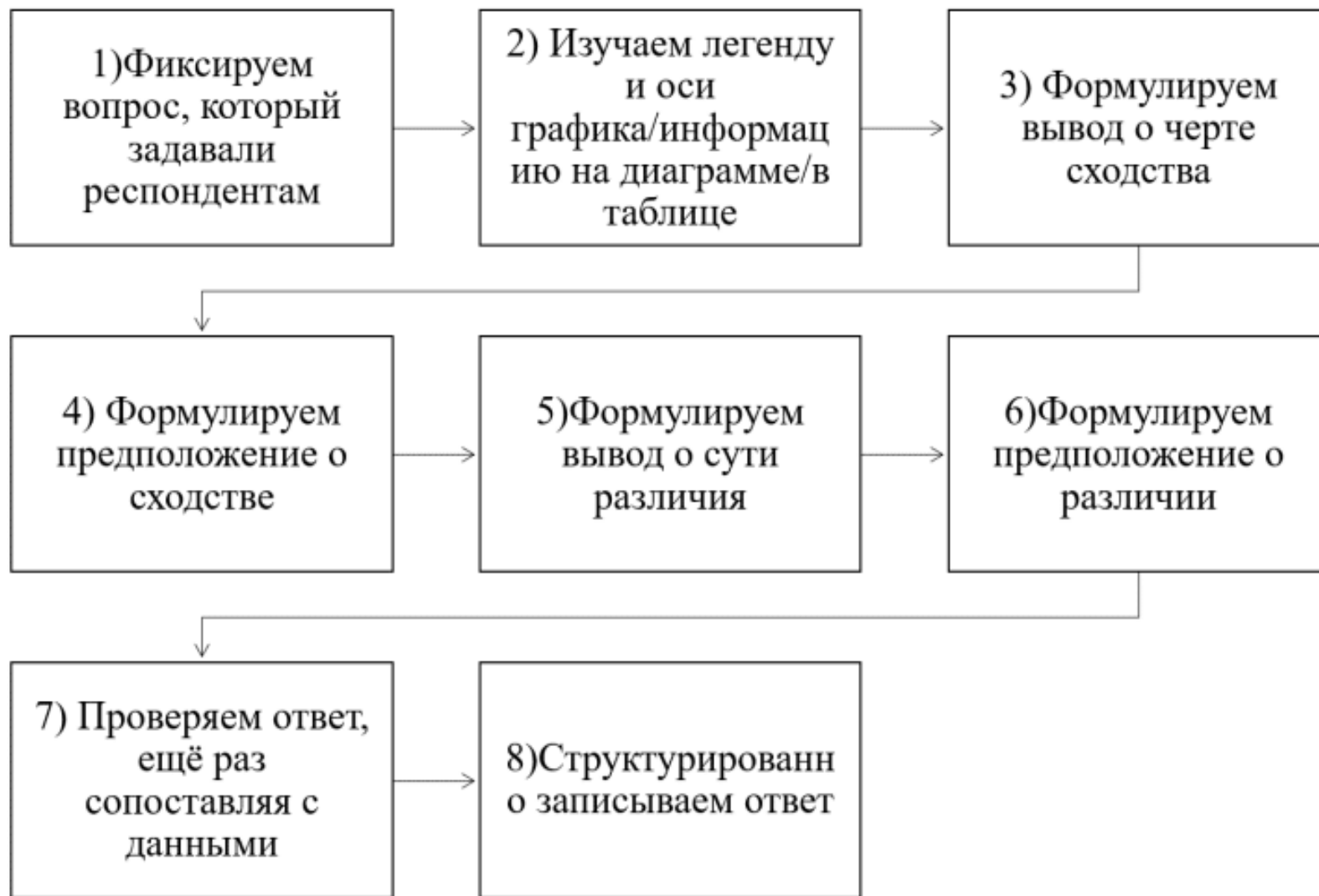
В ходе социологических опросов совершеннолетних жителей страны N им предложили ответить на вопрос: «Что для Вас служит главным источником новостей о событиях в стране?»

Результаты опроса (в % от числа опрошенных) представлены в виде таблицы.

	2014 г.	2015 г.	2016 г.
Телевидение	60	62	57
Интернет — новостные, аналитические, официальные сайты	23	16	16
Интернет — социальные сети, блоги*	0	6	11
Разговоры с людьми	4	5	6
Газеты	7	3	3
Радио	5	4	3
Журналы	0	0	1
Ничего из перечисленного	1	4	3

Сформулируйте по одному выводу: а) о сходстве и б) о различии в позициях групп опрошенных в 2014 и 2016 гг. Выскажите предположение о том, чем объясняется: а) сходство; б) различие. Ответ запишите на отдельном листе, указав номер задания.

Алгоритм работы





*Сходство: и в 2014, и в 2016 гг
большинство опрошенных
отметили телевидение как
главный источник новостей о
событиях в стране*

В ходе социологических опросов совершеннолетних жителей страны N им предложили ответить на вопрос: «Что для Вас служит главным источником новостей о событиях в стране?»

Результаты опроса (в % от числа опрошенных) представлены в виде таблицы.

	2014 г.	2015 г.	2016 г.
Телевидение	60	62	57
Интернет — новостные, аналитические, официальные сайты	23	16	16
Интернет — социальные сети, блоги*	0	6	11
Разговоры с людьми	4	5	6
Газеты	7	3	3
Радио	5	4	3
Журналы	0	0	1
Ничего из перечисленного	1	4	3

Сформулируйте по одному выводу: а) о сходстве и б) о различии в позициях групп опрошенных в 2014 и 2016 гг. Выскажите предположение о том, чем объясняется: а) сходство; б) различие. Ответ запишите на отдельном листе, указав номер задания.



В ходе социологических опросов совершеннолетних жителей страны N им предложили ответить на вопрос: «Что для Вас служит главным источником новостей о событиях в стране?»

Результаты опроса (в % от числа опрошенных) представлены в виде таблицы.

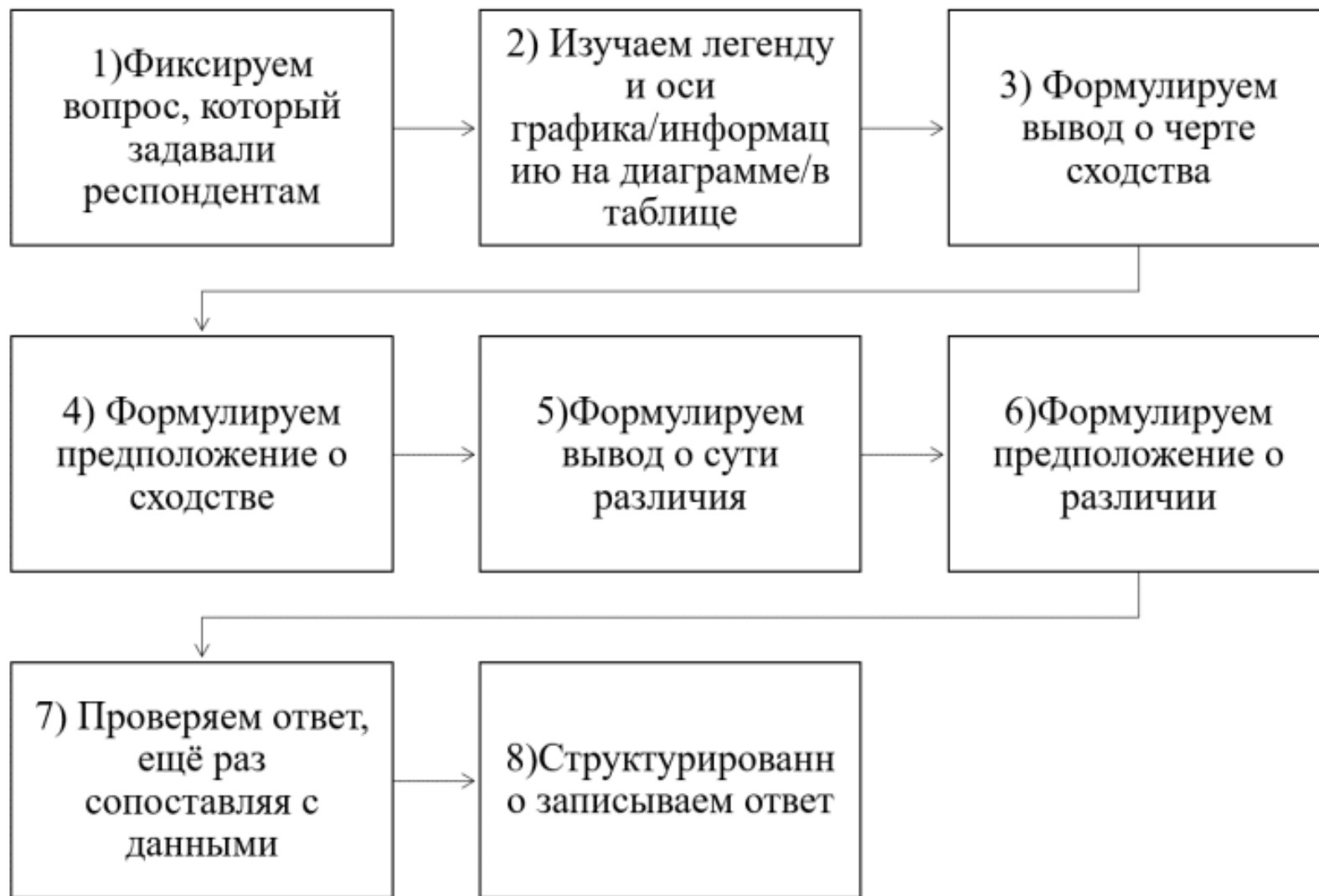
	2014 г.	2015 г.	2016 г.
Телевидение	60	62	57
Интернет — новостные, аналитические, официальные сайты	23	16	16
Интернет — социальные сети, блоги*	0	6	11
Разговоры с людьми	4	5	6
Газеты	7	3	3
Радио	5	4	3
Журналы	0	0	1
Ничего из перечисленного	1	4	3

Сформулируйте по одному выводу: а) о сходстве и б) о различии в позициях групп опрошенных в 2014 и 2016 гг. Выскажите предположение о том, чем объясняется: а) сходство; б) различие. Ответ запишите на отдельном листе, указав номер задания.

Сходство: и в 2014, и в 2016 гг большинство опрошенных отметили телевидение как главный источник новостей о событиях в стране

Предположение: можно объяснить тем, что телевидение продолжает оставаться самым массовым и наглядным источником и уровень доверия к нему достаточно высок

Алгоритм работы





В ходе социологических опросов совершеннолетних жителей страны *N* им предложили ответить на вопрос: «Что для Вас служит главным источником новостей о событиях в стране?»

Результаты опроса (в % от числа опрошенных) представлены в виде таблицы.

	2014 г.	2015 г.	2016 г.
Телевидение	60	62	57
Интернет — новостные, аналитические, официальные сайты	23	16	16
Интернет — социальные сети, блоги*	0	6	11
Разговоры с людьми	4	5	6
Газеты	7	3	3
Радио	5	4	3
Журналы	0	0	1
Ничего из перечисленного	1	4	3

Сформулируйте по одному выводу: а) о сходстве и б) о различии в позициях групп опрошенных в 2014 и 2016 гг. Выскажите предположение о том, чем объясняется: а) сходство; б) различие. Ответ запишите на отдельном листе, указав номер задания.



В ходе социологических опросов совершеннолетних жителей страны N им предложили ответить на вопрос: «Что для Вас служит главным источником новостей о событиях в стране?»

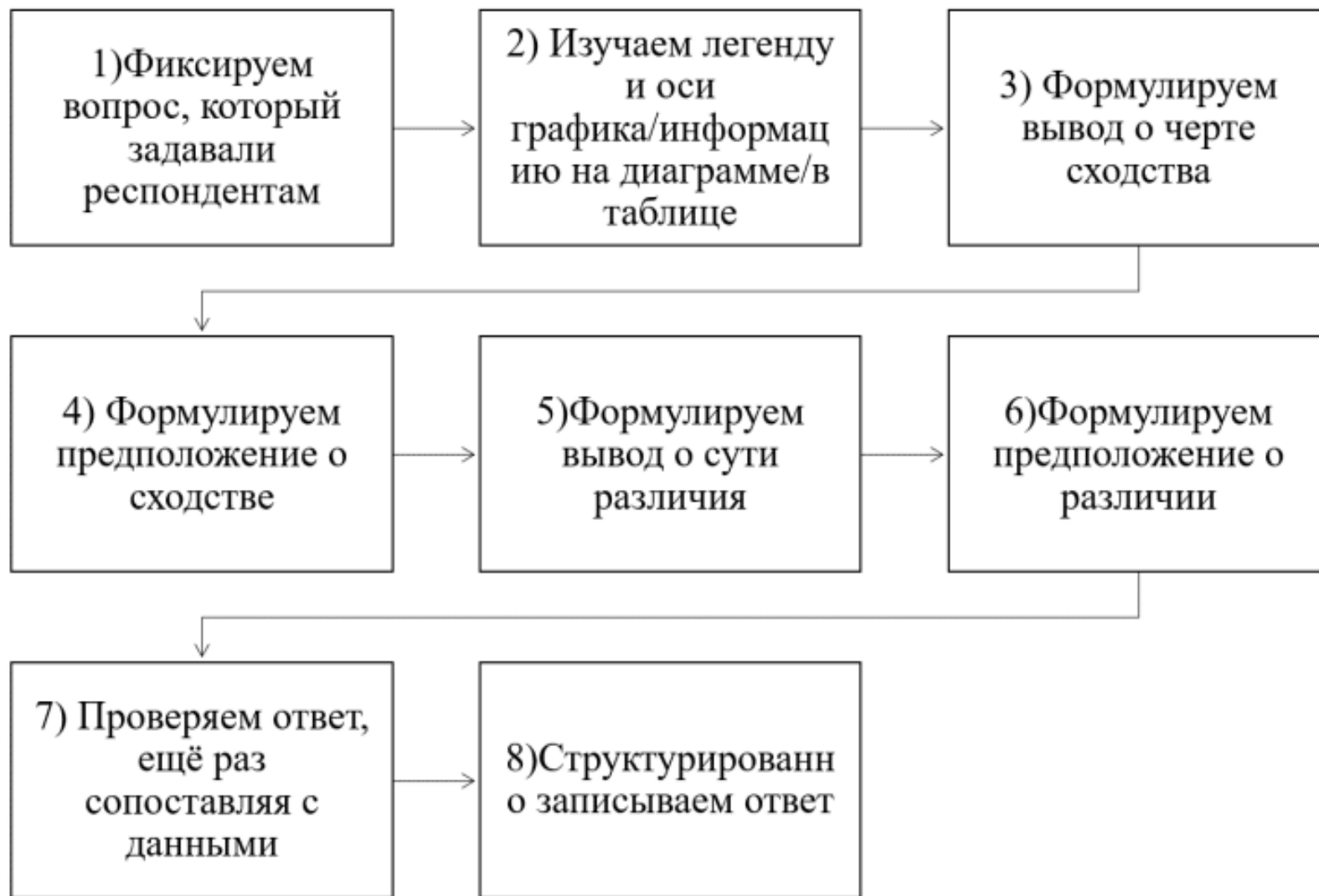
Результаты опроса (в % от числа опрошенных) представлены в виде таблицы.

	2014 г.	2015 г.	2016 г.
Телевидение	60	62	57
Интернет — новостные, аналитические, официальные сайты	23	16	16
Интернет — социальные сети, блоги*	0	6	11
Разговоры с людьми	4	5	6
Газеты	7	3	3
Радио	5	4	3
Журналы	0	0	1
Ничего из перечисленного	1	4	3

Сформулируйте по одному выводу: а) о сходстве и б) о различии в позициях групп опрошенных в 2014 и 2016 гг. Выскажите предположение о том, чем объясняется: а) сходство; б) различие. Ответ запишите на отдельном листе, указав номер задания.

Различие: В 2016 году, по сравнению с 2014 годом существенно возросла доля социальных блогов и соцсетей

Алгоритм работы





В ходе социологических опросов совершеннолетних жителей страны *N* им предложили ответить на вопрос: «Что для Вас служит главным источником новостей о событиях в стране?»

Результаты опроса (в % от числа опрошенных) представлены в виде таблицы.

	2014 г.	2015 г.	2016 г.
Телевидение	60	62	57
Интернет — новостные, аналитические, официальные сайты	23	16	16
Интернет — социальные сети, блоги*	0	6	11
Разговоры с людьми	4	5	6
Газеты	7	3	3
Радио	5	4	3
Журналы	0	0	1
Ничего из перечисленного	1	4	3

Сформулируйте по одному выводу: а) о сходстве и б) о различии в позициях групп опрошенных в 2014 и 2016 гг. Выскажите предположение о том, чем объясняется: а) сходство; б) различие. Ответ запишите на отдельном листе, указав номер задания.



В ходе социологических опросов совершеннолетних жителей страны N им предложили ответить на вопрос: «Что для Вас служит главным источником новостей о событиях в стране?»

Результаты опроса (в % от числа опрошенных) представлены в виде таблицы.

	2014 г.	2015 г.	2016 г.
Телевидение	60	62	57
Интернет — новостные, аналитические, официальные сайты	23	16	16
Интернет — социальные сети, блоги*	0	6	11
Разговоры с людьми	4	5	6
Газеты	7	3	3
Радио	5	4	3
Журналы	0	0	1
Ничего из перечисленного	1	4	3

Сформулируйте по одному выводу: а) о сходстве и б) о различии в позициях групп опрошенных в 2014 и 2016 гг. Выскажите предположение о том, чем объясняется: а) сходство; б) различие. Ответ запишите на отдельном листе, указав номер задания.

Различие: В 2016 году, по сравнению с 2014 годом существенно возросла доля социальных блогов и соцсетей



В ходе социологических опросов совершеннолетних жителей страны *N* им предложили ответить на вопрос: «Что для Вас служит главным источником новостей о событиях в стране?»

Результаты опроса (в % от числа опрошенных) представлены в виде таблицы.

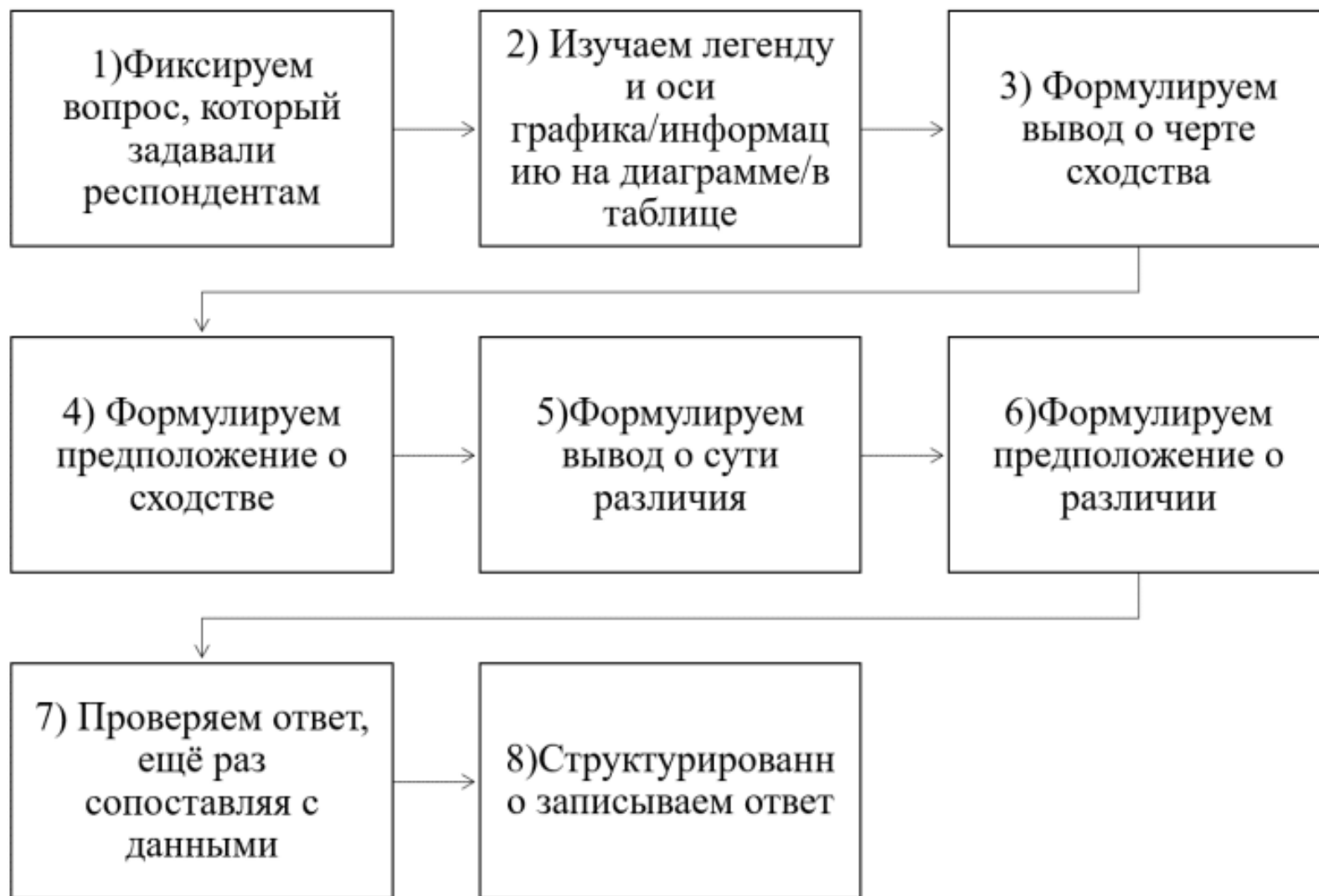
	2014 г.	2015 г.	2016 г.
Телевидение	60	62	57
Интернет — новостные, аналитические, официальные сайты	23	16	16
Интернет — социальные сети, блоги*	0	6	11
Разговоры с людьми	4	5	6
Газеты	7	3	3
Радио	5	4	3
Журналы	0	0	1
Ничего из перечисленного	1	4	3

Сформулируйте по одному выводу: а) о сходстве и б) о различии в позициях групп опрошенных в 2014 и 2016 гг. Выскажите предположение о том, чем объясняется: а) сходство; б) различие. Ответ запишите на отдельном листе, указав номер задания.

Различие: В 2016 году, по сравнению с 2014 годом существенно возросла доля социальных блогов и соцсетей

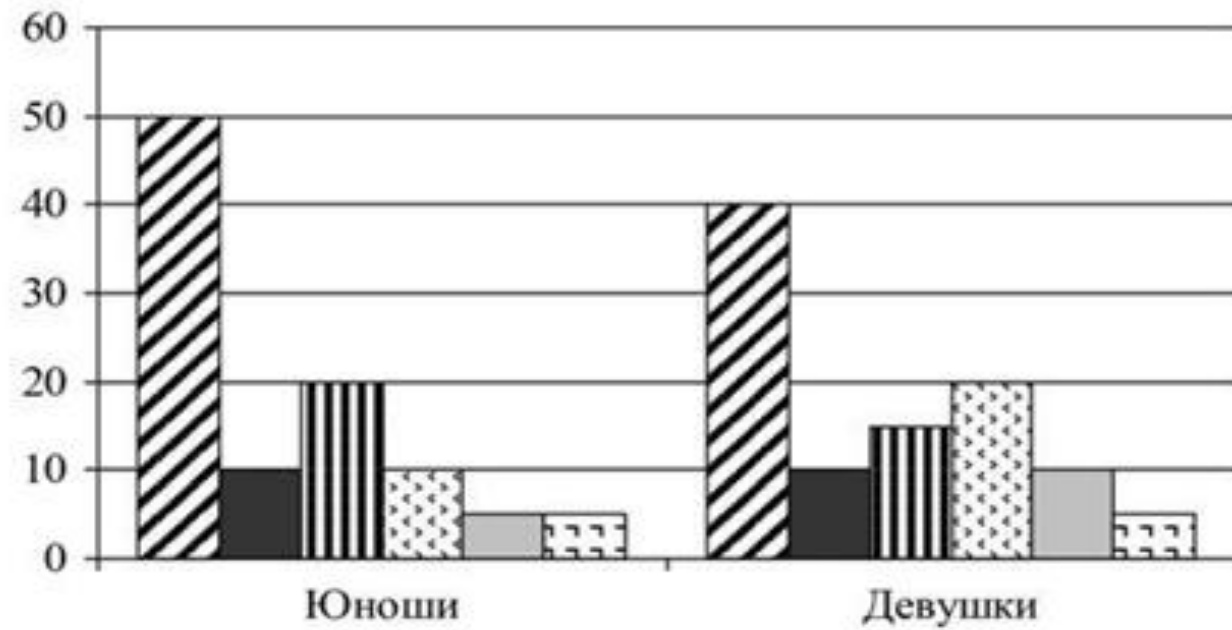
Предположение: именно в этот период времени не только появился социальные сети и блоги, которые новостные агентства стали использовать для распространения информации

Алгоритм работы





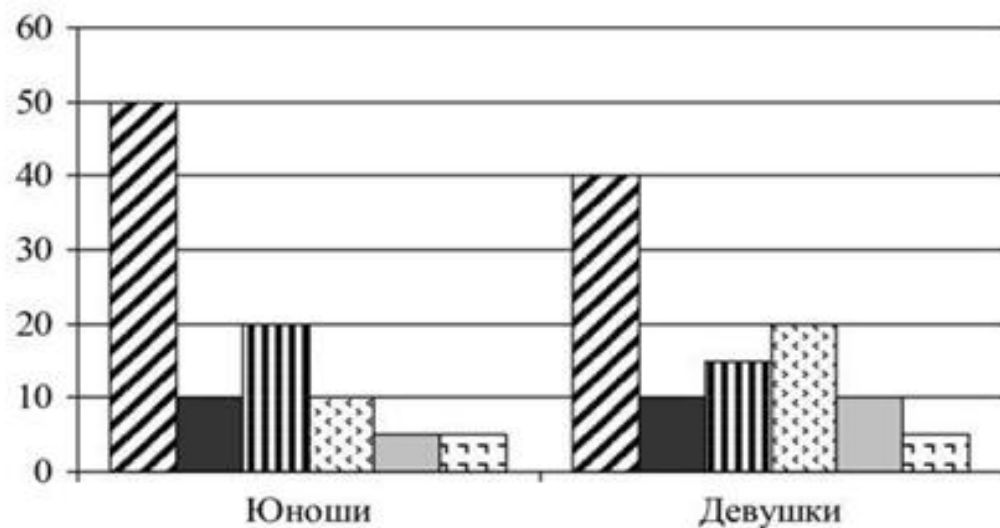
Учёные опросили 23-летних работающих юношей и девушек страны Z. Им задавали вопрос: «Зачем Вы работаете, какова Ваша трудовая мотивация?». Полученные результаты (в % от числа опрошенных) представлены в виде диаграммы.



- Я работаю для того, чтобы обеспечить материальное благополучие себе и своей семье
- Мне нужна самореализация
- Я прилагаю усилия, чтобы подняться по карьерной лестнице
- Мне интересно то, чем я занимаюсь
- Меня привлекает возможность путешествий, общения с разными людьми
- Моя работа очень нужна обществу



Учёные опросили 23-летних работающих юношей и девушек страны Z. Им задавали вопрос: «Зачем Вы работаете, какова Ваша трудовая мотивация?». Полученные результаты (в % от числа опрошенных) представлены в виде диаграммы.

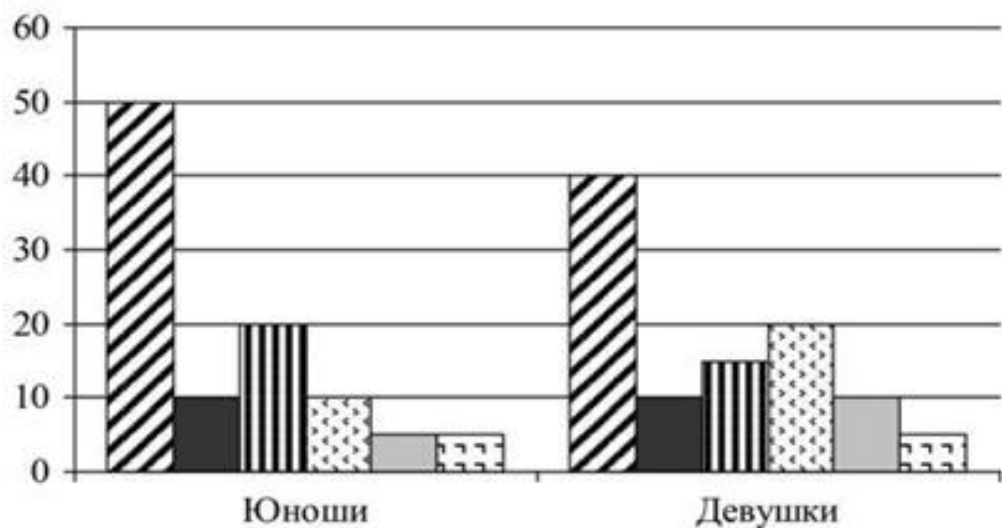


- Я работаю для того, чтобы обеспечить материальное благополучие себе и своей семье
- Мне нужна самореализация
- Я прилагаю усилия, чтобы подняться по карьерной лестнице
- Мне интересно то, чем я занимаюсь
- Меня привлекает возможность путешествий, общения с разными людьми
- Моя работа очень нужна обществу

Сходство: как для юношей, так и для девушек главным трудовым мотивом служит материальное благополучие



Учёные опросили 23-летних работающих юношей и девушек страны Z. Им задавали вопрос: «Зачем Вы работаете, какова Ваша трудовая мотивация?». Полученные результаты (в % от числа опрошенных) представлены в виде диаграммы.

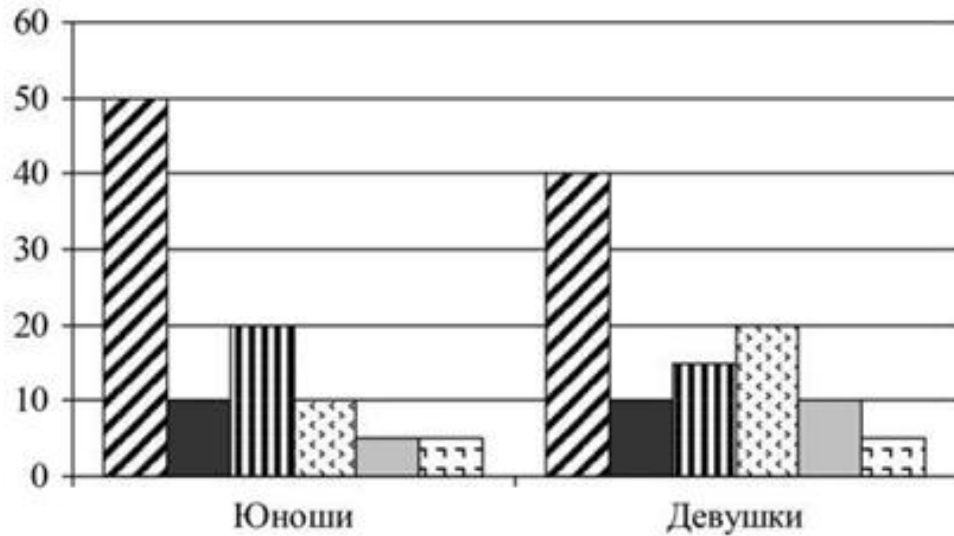


- Я работаю для того, чтобы обеспечить материальное благополучие себе и своей семье
- Мне нужна самореализация
- Я прилагаю усилия, чтобы подняться по карьерной лестнице
- Мне интересно то, чем я занимаюсь
- Меня привлекает возможность путешествий, общения с разными людьми
- Моя работа очень нужна обществу

Сходство: как для юношей, так и для девушек главным трудовым мотивом служит материальное благополучие (так как основная масса людей именно с этой целью работает, не имея иных источников доходов)



Учёные опросили 23-летних работающих юношей и девушек страны Z. Им задавали вопрос: «Зачем Вы работаете, какова Ваша трудовая мотивация?». Полученные результаты (в % от числа опрошенных) представлены в виде диаграммы.

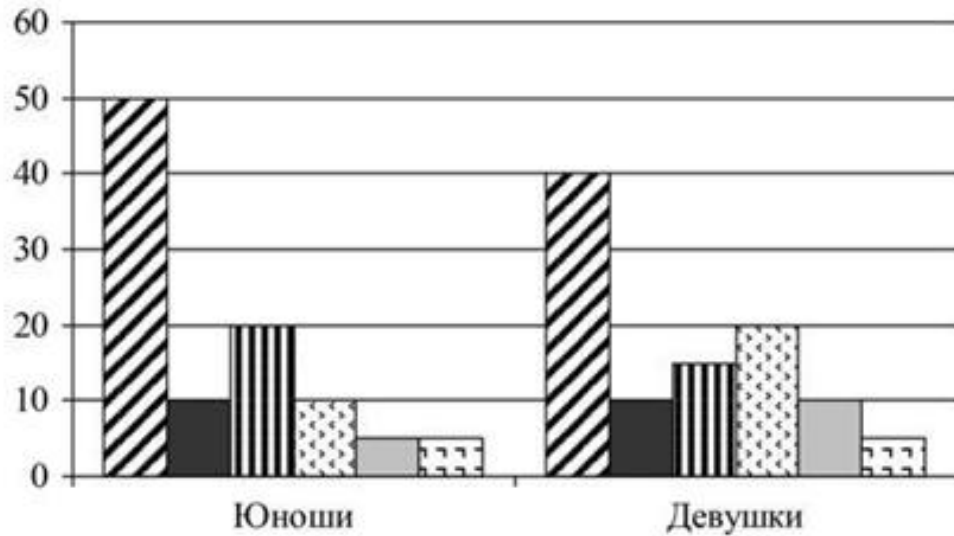


- Я работаю для того, чтобы обеспечить материальное благополучие себе и своей семье
- Мне нужна самореализация
- Я прилагаю усилия, чтобы подняться по карьерной лестнице
- Мне интересно то, чем я занимаюсь
- Меня привлекает возможность путешествий, общения с разными людьми
- Моя работа очень нужна обществу

Различие: Девушки в меньшей степени, чем юноши прилагают усилия, чтобы подняться по карьерной лестнице



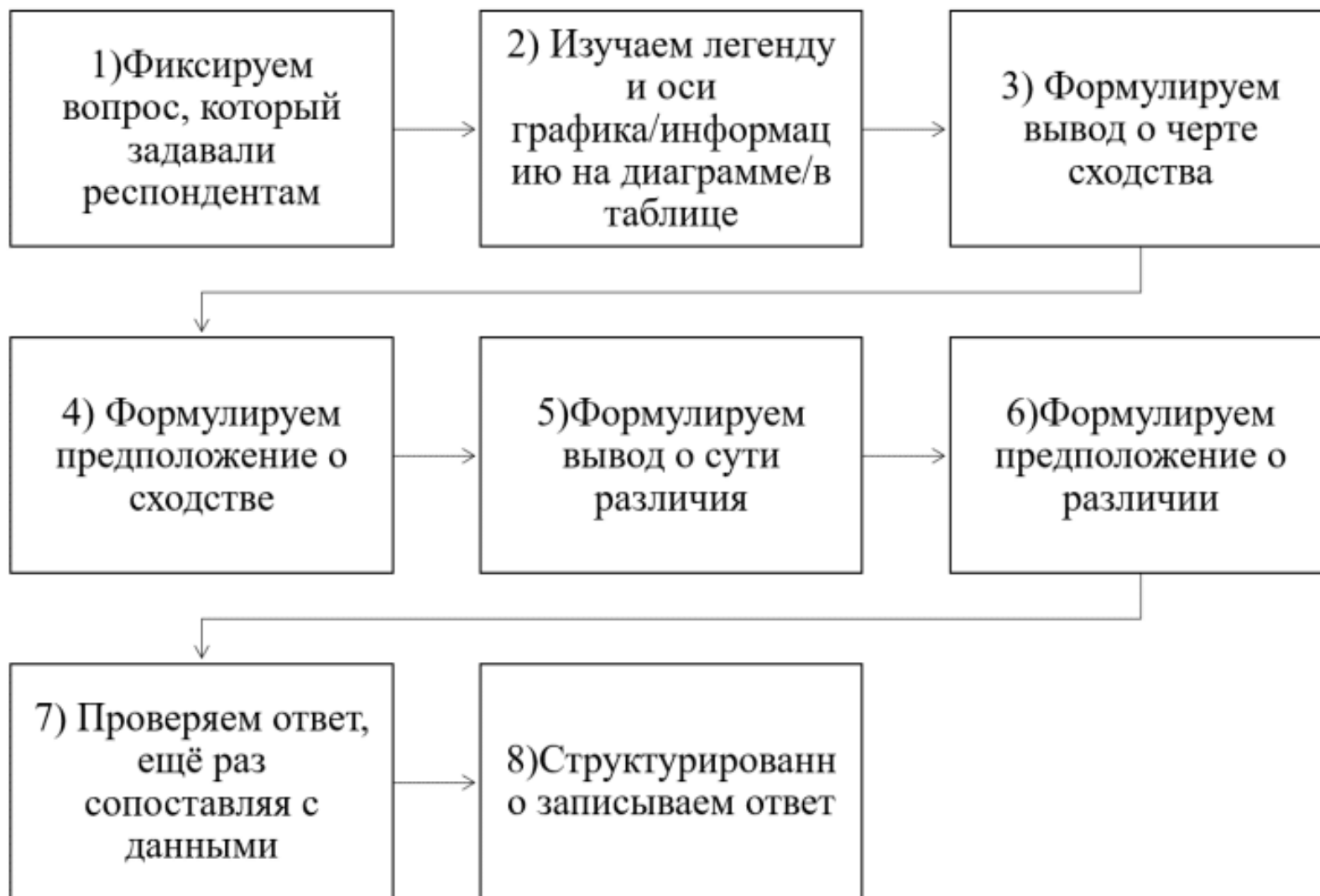
Учёные опросили 23-летних работающих юношей и девушек страны Z. Им задавали вопрос: «Зачем Вы работаете, какова Ваша трудовая мотивация?». Полученные результаты (в % от числа опрошенных) представлены в виде диаграммы.



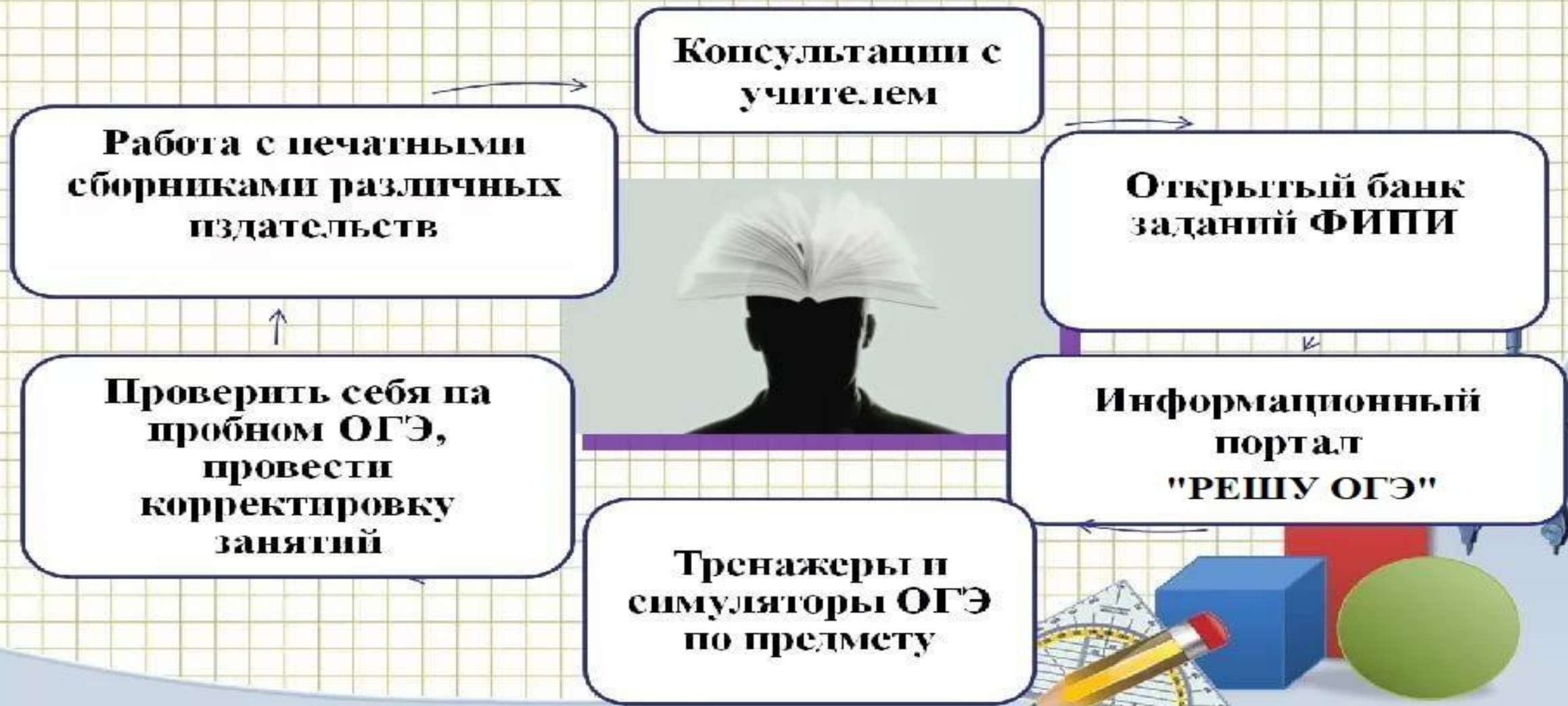
- Я работаю для того, чтобы обеспечить материальное благополучие себе и своей семье
- Мне нужна самореализация
- Я прилагаю усилия, чтобы подняться по карьерной лестнице
- Мне интересно то, чем я занимаюсь
- Меня привлекает возможность путешествий, общения с разными людьми
- Моя работа очень нужна обществу

Различие: Девушки в меньшей степени, чем юноши прилагают усилия, чтобы подняться по карьерной лестнице (так как многие девушки планируют рождение детей и вопрос карьеры для них является не первостепенным)

Алгоритм работы



Алгоритм подготовки к ОГЭ





УДАЧИ НА ЭКЗАМЕНЕ!