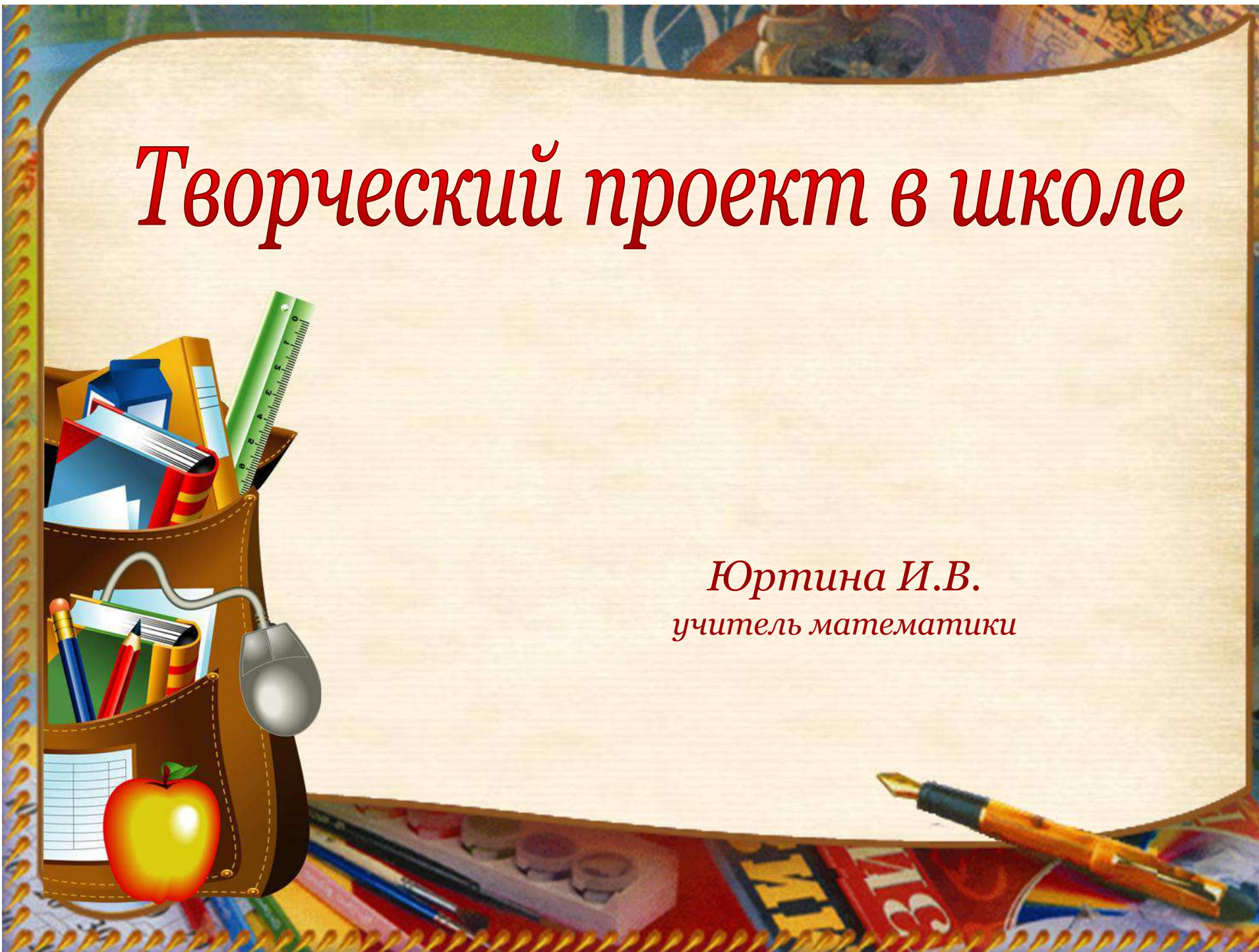


Творческий проект в школе

*Юртина И.В.
учитель математики*



ТВОРЧЕСКИЙ ПРОЕКТ –
*это самостоятельная
творческая работа,
выполненная под
руководством учителя*



ТВОРЧЕСКИЙ ПРОЕКТ - это учебно-трудовое задание, активизирующее деятельность учащихся, в результате которого ими создается продукт, обладающий новизной.



I ЭТАП «Погружение в проект»

Организационно-подготовительный этап

Определение целей и задач проекта

Поиск источников для дальнейшей работы

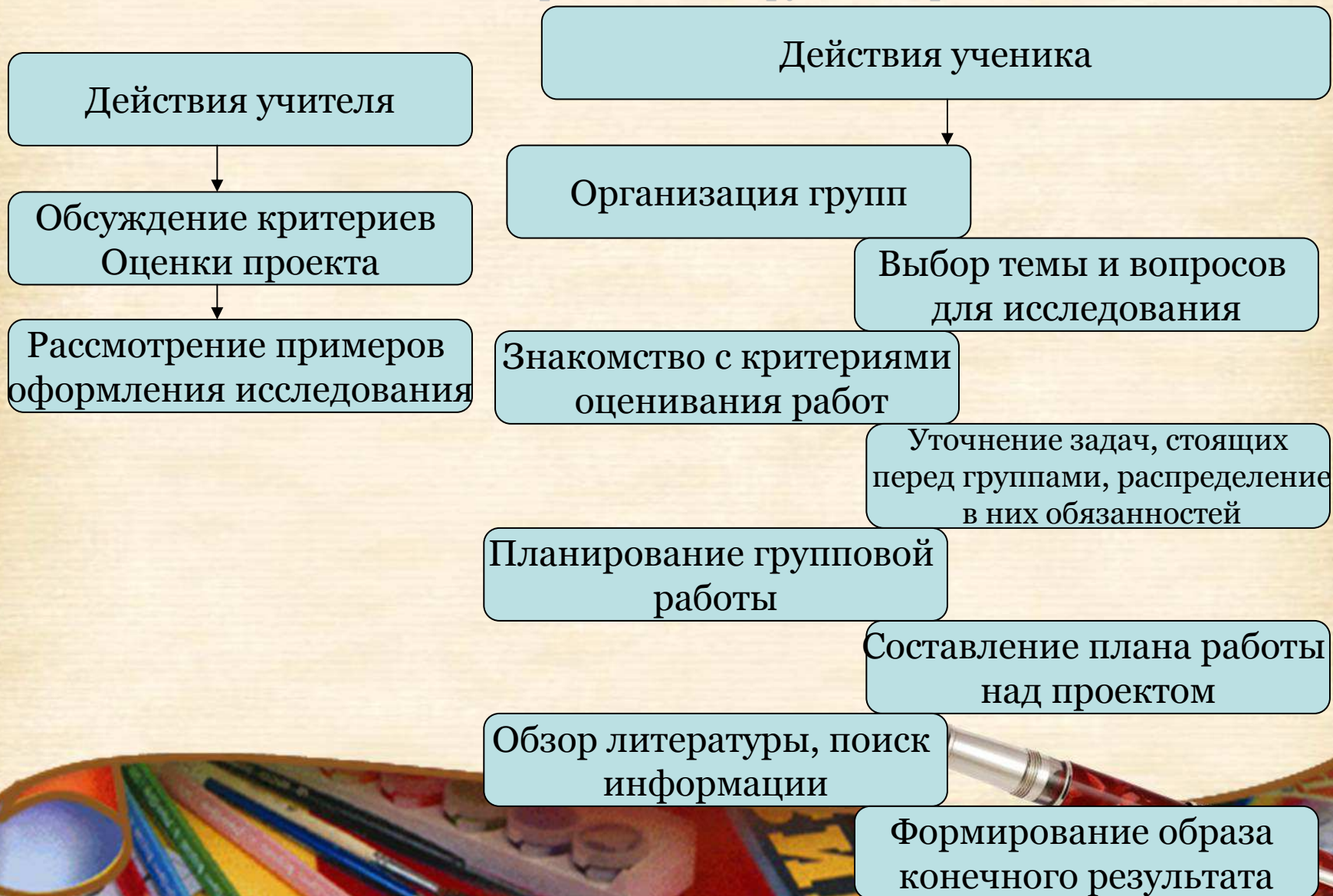
Установка оптимальной продолжительности проекта

Подготовка списка необходимой литературы

Беседа по вопросам для формирования мотивации реализации проекта



II ЭТАП «Организация групп для работы»



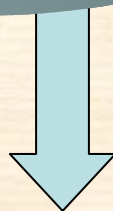
III ЭТАП «Работа над реализацией замысла»

Действия учителя	Действия ученика
<i>Координация работы по реализации проекта</i>	Работа в группах: <ul style="list-style-type: none">-Составление списка использованной литературы;-Анализ и отбор собранных материалов;-Исследование проблемного вопроса и определение сроков выполнения;-Планирование и создание докладов, презентаций;-Конечное оформление проекта.



IV ЭТАП «Защита проекта»

Действия учителя



Организация работы жюри

Действия ученика



Подготовка к защите,
выступление

У ЭТАП «Подведение итогов»

Действия учителя

Действия ученика

рефлексия

взаимное оценивание проектов



Спасибо за внимание!

