

" Развитие навыков
аудирования на уроках
английского языка в 7 классах
для подготовки к ВПР"

Хамидуллина Айна Тагировна

Учитель английского языка МБОУ СОШ № 44

2021

Всероссийские проверочные работы (ВПР)

- проводятся с целью мониторинга перехода на новые стандарты ФГОС и выявления уровня подготовки учащихся. ВПР по английскому языку направлена на выявление уровня сформированности иноязычной коммуникативной компетенции и опыта применения речевых умений и языковых навыков для решения типичных коммуникативных задач, адекватных возрасту обучающихся.

Из чего состоит проверочная работа

- Каждая проверочная работа состоит из двух блоков:

↓
• письменной

↓
устной части

- всего шесть заданий

- **Письменная часть включает в себя задания на:**
-

- аудирование,
- чтение,
- грамматику,
- лексику.

В заданиях по аудированию

- проверяется сформированность умений понимать в прослушанном тексте запрашиваемую информацию. Запись, длительностью не более 1 минуты, включает в себя беседу или высказывание в распространённых стандартных ситуациях повседневного общения. Текст проигрывается дважды. Учащийся получает 1 балл за каждый верно выбранный вариант ответа, то есть максимальный балл - 5.

1

Перед Вами 5 предложений А – Е с пропусками и варианты слов или словосочетаний для заполнения этих пропусков, обозначенные цифрами 1 – 3. Внимательно прочитайте их. Вы услышите диалог. Для каждого предложения А – Е выберите слово или словосочетание, соответствующее содержанию диалога. К каждому пропуску подходит только одно слово или словосочетание. Вы услышите запись дважды. При повторном прослушивании проверьте себя. У Вас есть 45 секунд, чтобы ознакомиться с предложениями.

A. The man wants to look at the vase _____.

1. next to the teapot 2. behind the cups 3. next to the cups

B. The teapot costs _____.

1. \$10 2. \$12 3. \$20

C. The man wants to give the teapot to his _____.

1. grandmother 2. grandparents 3. grandfather

D. The man's meeting is at _____.

1. 3:30 pm 2. 3 pm 3. 4:30 pm

E. The weather is _____.

1. sunny 2. frosty 3. rainy

Запишите в таблицу выбранные цифры под соответствующими буквами.


Ответ:

A	B	C	D	E

Упражнения для подготовки к аудированию



- Аудирование в учебнике
- Интернет ресурс
- Прослушивание одноклассников
- Приложения на телефоне (подкасты)

Аудирование в учебнике


2  Read the sentences below and mark (S) for the shop assistant and (C) for the customer. What are they talking about? Listen, read and check.

- 1 How can I help you?
- 2 I am looking for a birthday present for a friend.
- 3 Is it for a girl or a boy?
- 4 What about a jigsaw puzzle then?
- 5 How much are they?
- 6 I'm afraid that's too expensive.
- 7 I have the perfect thing for you.
- 8 Would you like me to wrap it?

Listening

6   Complete sentences 1-4 with *will* or *won't*. Listen to John making predictions about the future and check.

- 1 I'm sure robots do most of the housework.
- 2 There be many plants and animals left on the planet.
- 3 I think the earth be very polluted in 2100.
- 4 If we continue to pollute the earth, there be any clean water left.

 Listen and complete the gaps.

- Walk in well-lit **1)**
- Always have your **2)** with you.
- Keep your **3)** close to you and don't carry a lot of cash.
- Don't leave expensive **4)** or bags for all to see in your car.
- Join Neighbourhood Watch.¹
- Get a **5)** alarm.

ello.org

Likes and Favorites

Two people talks about things they like and dislike.



FREE
COURSES



FOR
STUDENTS

FOR
TEACHERS



Ello - Likes and Farorites

SOUNDCLOUD

Script

Grammar

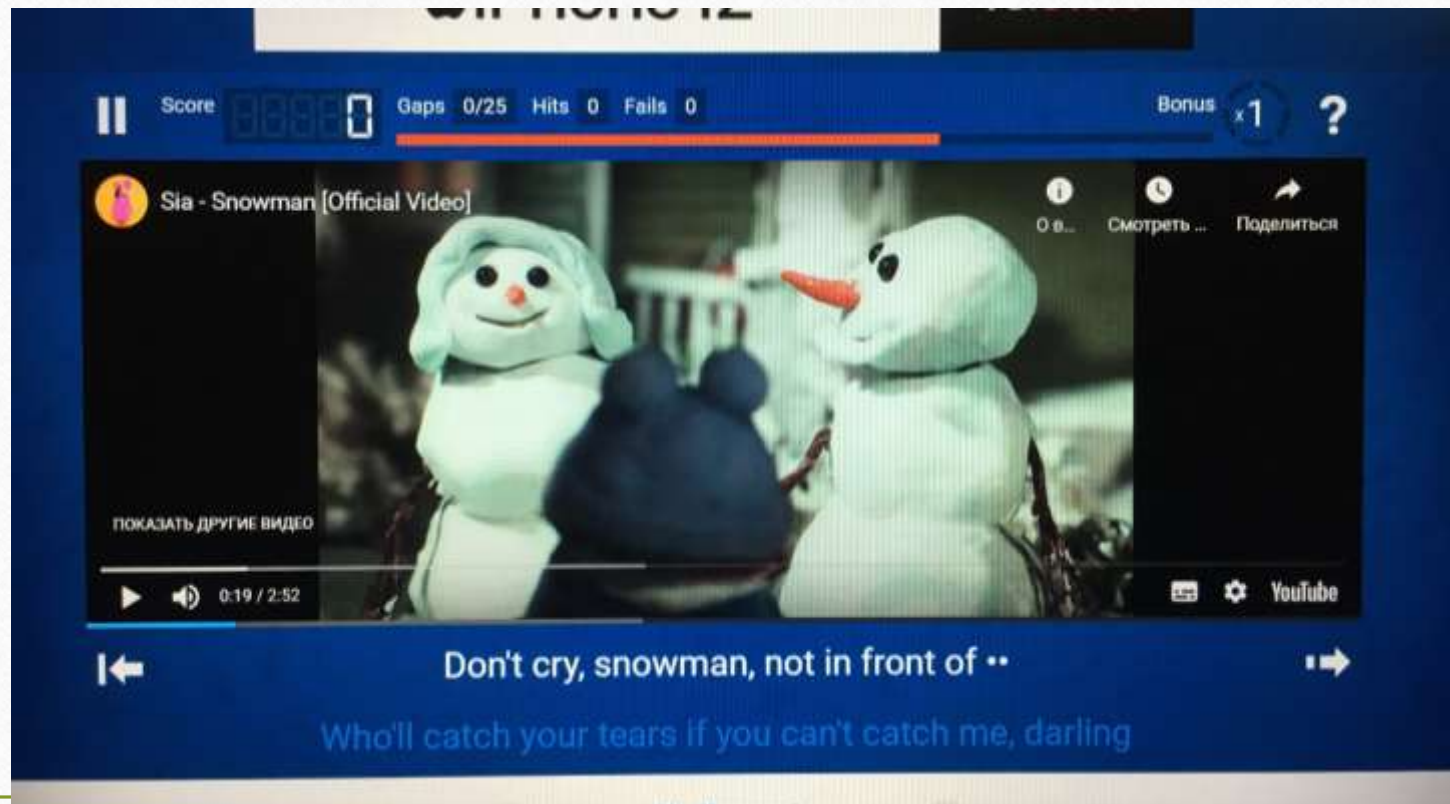
Quiz

ELLLO

<https://www.ello.org/english/grammar/L1-02-NatTodd-Farorites.htm>

Lyrics Training


<https://lyricstraining.com/play/sia/snowman/HrcQjK5YWr#b7w>



The screenshot shows a Lyric Training game interface. At the top, there is a score of 00000, Gaps 0/25, Hits 0, and Falls 0. A progress bar is visible below the score. The main video player shows Sia's 'Snowman' (Official Video) with a snowman and a girl. The video player includes a play button, a volume icon, and a progress bar showing 0:19 / 2:52. Below the video player, the lyrics 'Don't cry, snowman, not in front of ..' and 'Who'll catch your tears if you can't catch me, darling' are displayed. The interface also features a 'Bonus x1' multiplier and a question mark icon.

ESL Video

<https://eslvideo.com/quiz.php?id=34358>



MOVIE CLIPS Jumanji: Welcome to the Jungle (2017) - Choos... Смотреть ... Поделиться

HD
Посмотреть на YouTube

+2501 -447

Quiz Transcript

Watch the video and choose the correct answer.

1. Who is **Spencer**?
 - a.) The big bald guy
 - b.) The smaller guy with the backpack
2. Who is **Martha**?
 - a.) The guy with the beard.
 - b.) The girl in the red shirt.
3. Who is **Bethany**?
 - a.) The guy with the beard.
 - b.) The girl in the red shirt.

Инстаграмм

PHRASAL VERBS phrasalidi... • Вы подписаны ...

website: theenglishlover.com

Ways To Say PRETTY

- Appealing
- Glamorous
- Exquisite
- Striking
- Cordial
- Gracious
- Decent
- Regal



@phrasalidiomatic

PHRASAL VERBS phrasalidi... • Вы подписаны ...

website: theenglishlover.com

Different Ways to say VERY GOOD

- Exceptional
- Outstanding
- Marvelous
- Terrific
- Splendid
- Amazing
- Stupendous



@phrasalidiomatic

PHRASAL VERBS phrasalidi... • Вы подписаны ...

website: theenglishlover.com

Ways to Say HAPPY

- In the good mood
- Over the moon
- Thrilled
- Walking on air
- Amused
- In seventh heaven
- Delighted
- On top of the world



@phrasalidiomatic

Прослушивание одноклассников

- Разные люди, с разными особенностями речи Люди в обычной жизни не имеют такой подготовки, как актеры. Согласитесь, даже на родном языке некоторых людей сложно понять, потому что у них есть специфические особенности в речи. Вы не знаете, какой собеседник вам попадется, будет он говорить тихо, картавить, невнятно произносить слова или разговаривать слишком быстро. Общаясь с разными людьми, вы сможете привыкнуть к разным особенностям речи. И не будете впадать в ступор каждый раз, когда столкнетесь с «неидеальной» дикцией и произношением.

QR - КОД






Подкасты



Chirp.qr

Контроль

- Для контроля усвоения и понимания услышанного, рекомендую использовать приложение Plickers. Что сокращает время проверки и учащиеся сразу видят результаты.



- Спасибо за

ВНИМАНИЕ

