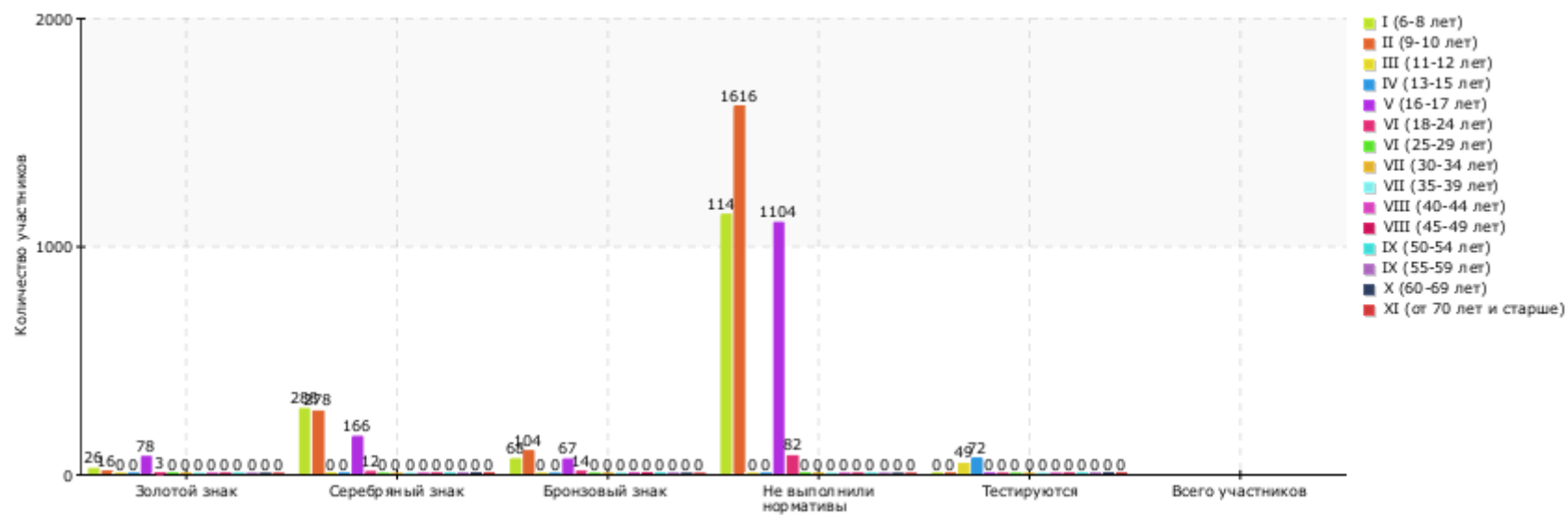


ОБЩАЯ СТАТИСТИКА
по муниципальному образованию
(тип организации: Общеобразовательная организация (СОШ, СПК, Гимназия, Лицей))
выполнения государственных требований
комплекса «Готов к труду и обороне» (ГТО)
за период с 01.01.2016 по 31.12.2016

	М	Ж	Всего
Всего зарегистрировано участников ФСК ГТО (за период), чел.	7220	6927	14147
Заявлено участников в группы тестирования (за период), чел.	2699	2537	5236
Всего участников, находящихся в процессе тестирования, чел.	62	59	121
Участников не явилось на виды испытания (тесты), чел.	619	745	1364
Всего участников протестировано (за период), чел. из них:	1982	1716	3698
Выполнили уровень золотого знака отличия, чел.	51	72	123
Выполнили уровень серебряного знака отличия, чел.	426	318	744
Выполнили уровень бронзового знака отличия, чел.	143	110	253
Не справились с выполнением нормативов, чел.	1362	1216	2578

[illegible]

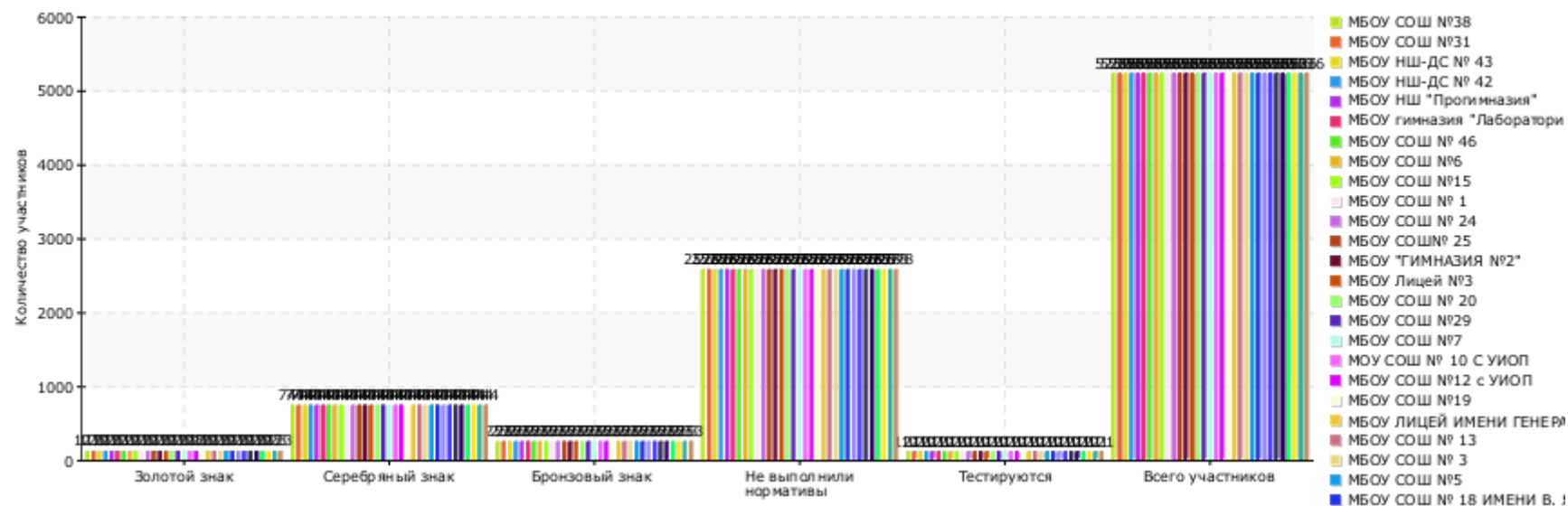
VII (35-39 лет)	0	0	0	0	0	0	0	0	0	0	0	0	0	0
VIII (40-44 лет)	0	0	0	0	0	0	0	0	0	0	0	0	0	0
VIII (45-49 лет)	0	0	0	0	0	0	0	0	0	0	0	0	0	0
IX (50-54 лет)	0	0	0	0	0	0	0	0	0	0	0	0	0	0
IX (55-59 лет)	0	0	0	0	0	0	0	0	0	0	0	0	0	0
X (60-69 лет)	0	0	0	0	0	0	0	0	0	0	0	0	0	0
XI (от 70 лет и старше)	0	0	0	0	0	0	0	0	0	0	0	0	0	0
Всего	2699	2537	51	72	426	318	143	110	620	500	1362	1216	62	59
Итого	5236		123		744		253		1120		2578		121	



СТАТИСТИКА ПО УЧРЕЖДЕНИЯМ

Название учреждения	Всего участников в системе		Зарегистрировано участников		Золотых значков		Серебряных значков		Бронзовых значков		Всего значков		Не выполнили нормативы		Тестируются		Процент получивших значок
	М	Ж	М	Ж	М	Ж	М	Ж	М	Ж	М	Ж	М	Ж	М	Ж	
МОУ СОШ № 10 С УИОП	50	45	31	26	2	4	12	15	4	2	18	21	13	5	0	0	68,42%
МБОУ СОШ №31	596	585	29	30	3	2	17	15	2	1	22	18	7	12	0	0	67,80%
МБОУ гимназия "Лаборатория Салахова"	427	473	114	131	9	13	42	45	8	7	59	65	55	66	0	0	50,61%
МБОУ СУРГУТСКИЙ ЕСТЕСТВЕННО-НАУЧНЫЙ ЛИЦЕЙ	317	435	54	99	2	11	16	30	3	6	21	47	33	52	0	0	44,44%
МБОУ Лицей №3	55	91	40	57	2	4	9	14	6	8	17	26	23	31	0	0	44,33%
МБОУ СОШ № 24	100	100	66	79	1	5	25	18	1	9	27	32	39	47	0	0	40,69%
МБОУ СОШ №6	160	136	12	6	0	1	2	3	1	0	3	4	9	2	0	0	38,89%
МБОУ СОШ №8 имени Сибирцева А.Н.	92	61	31	31	1	2	5	6	6	0	12	8	19	23	0	0	32,26%
МБОУ НШ-ДС № 43	118	114	28	22	0	2	2	9	2	1	4	12	24	10	0	0	32,00%
МБОУ "ГИМНАЗИЯ №2"	201	278	142	173	3	1	34	31	10	12	47	44	95	129	0	0	28,89%
МБОУ СОШ №7	198	195	66	67	0	0	5	15	10	3	15	18	45	42	0	0	24,81%
МБОУ СОШ №22 ИМЕНИ ГФ ПОНОМАРЕВА	104	57	37	28	0	0	11	2	1	1	12	3	25	23	0	2	23,08%
МБОУ НШ "Прогимназия"	198	183	18	17	0	0	2	2	2	2	4	4	14	13	0	0	22,86%
МБОУ СОШ №12 с УИОП	497	555	72	84	3	4	14	10	2	1	19	15	47	65	6	4	21,79%
МБОУ СОШ №32	177	148	84	77	1	1	10	8	6	9	17	18	67	59	0	0	21,74%
МБОУ СОШ № 1	157	129	118	81	2	1	18	10	10	2	30	13	61	61	0	0	21,61%
МБОУ НШ-ДС № 42	211	166	5	9	0	0	1	1	0	1	1	2	4	7	0	0	21,43%
МБОУ СОШ №19	347	299	159	99	3	3	28	10	7	4	38	17	121	82	0	0	21,32%
МБОУ лицей №1	139	121	59	27	4	1	6	4	1	2	11	7	48	20	0	0	20,93%
МБОУ СОШ № 26	83	68	45	26	0	0	2	2	6	4	8	6	37	20	0	0	19,72%
МБОУ СОШ №15	317	330	143	155	3	2	24	13	5	7	32	22	111	133	0	0	18,12%

МБОУ СОШ №29	197	232	114	125	1	2	19	13	2	4	22	19	92	106	0	0	17,15%
МБОУ СОШ № 20	122	108	77	63	0	0	12	5	6	1	18	6	39	38	20	19	17,14%
МБОУ СОШ № 18 ИМЕНИ В. Я. АЛЕКСЕЕВА	166	152	160	146	0	1	31	6	10	4	41	11	119	135	0	0	16,99%
МБОУ СОШ№ 25	165	153	130	117	1	3	26	4	7	0	34	7	96	110	0	0	16,60%
МБОУ СОШ № 13	165	133	122	93	1	1	18	10	2	3	21	14	65	45	36	34	16,28%
МБОУ СОШ № 27	158	140	25	40	1	1	3	0	2	3	6	4	19	36	0	0	15,38%
МБОУ СОШ № 46	170	171	107	93	6	5	9	3	4	1	19	9	85	81	0	0	14,00%
МБОУ СОШ № 3	203	164	115	87	2	2	10	4	4	4	16	10	99	77	0	0	12,87%
МБОУ ЛИЦЕЙ ИМЕНИ ГЕНЕРАЛ-МАЙОРА ХИСМАТУЛИНА В.И.	119	54	12	7	0	0	0	1	1	0	1	1	11	6	0	0	10,53%
МБОУ НШ № 30	251	212	134	113	0	0	2	2	8	5	10	7	124	106	0	0	6,88%
МБОУ СОШ №5	385	353	242	220	0	0	11	7	4	3	15	10	227	210	0	0	5,41%
МБОУ СОШ №38	575	486	108	109	0	0	0	0	0	0	0	0	108	109	0	0	0,00%
Всего	7220	6927	2699	2537	51	72	426	318	143	110	620	500	1362	1216	62	59	21,39%
Итого	14147		5236		123		744		253		1120		2578		121		



РЕЙТИНГ ПО УЧРЕЖДЕНИЯМ ТОП10

	Учреждение	Золотых значков	Серебрянных значков	Бронзовых значков	Лучшая учебная программа по учреждению
1-е место	МБОУ гимназия "Лаборатория Салахова"	22	87	15	Комплексная программа физического воспитания учащихся 1-11 классов (В. И. Лях, А. А. Зданевич)
2-е место	МБОУ СУРГУТСКИЙ ЕСТЕСТВЕННО-НАУЧНЫЙ ЛИЦЕЙ	13	46	9	Комплексная программа физического воспитания учащихся 1-11 классов (В. И. Лях, А. А. Зданевич)
3-е место	МБОУ СОШ № 46	11	12	5	Комплексная программа физического воспитания учащихся 1-11 классов (В. И. Лях, А. А. Зданевич)
4-е место	МБОУ СОШ №12 с УИОП	7	24	3	Комплексная программа физического воспитания учащихся 1-11 классов (В. И. Лях, А. А. Зданевич)

5-е место	МБОУ СОШ № 24	6	43	10	Индивидуальная программа
6-е место	МБОУ СОШ №19	6	38	11	Комплексная программа физического воспитания учащихся 1-11 классов (В. И. Лях, А. А. Зданевич)
7-е место	МОУ СОШ № 10 С УИОП	6	27	6	Комплексная программа физического воспитания учащихся 1-11 классов (В. И. Лях, А. А. Зданевич)
8-е место	МБОУ Лицей №3	6	23	14	Комплексная программа физического воспитания учащихся 1-11 классов (В. И. Лях, А. А. Зданевич)
9-е место	МБОУ СОШ №15	5	37	12	Комплексная программа физического воспитания учащихся 1-11 классов (В. И. Лях, А. А. Зданевич)
10-е место	МБОУ СОШ №31	5	32	3	Комплексная программа физического воспитания учащихся 1-11 классов (В. И. Лях, А. А. Зданевич)

РЕЙТИНГ ПО УЧЕБНЫМ ПРОГРАММАМ ТОП3

	Учебная программа	Золотых значков	Серебрянных значков	Бронзовых значков
1-е место	Комплексная программа физического воспитания учащихся 1-11 классов (В. И. Лях, А. А. Зданевич)	117	700	235
2-е место	Индивидуальная программа	6	43	10
3-е место	Программа «Физическая культура 2100» (Егоров Б.Б., Пересадына Ю.Е.)	0	1	8

**СВОДНЫЕ ДАННЫЕ МОНИТОРИНГА ФИЗИЧЕСКОЙ ПОДГОТОВЛЕННОСТИ НАСЕЛЕНИЯ ПО НОРМАТИВАМ КОМПЛЕКСА
ГТО ЗА ПЕРИОД С 01.01.2016 ПО 31.12.2016**

СТУПЕНЬ I (6-8 лет)

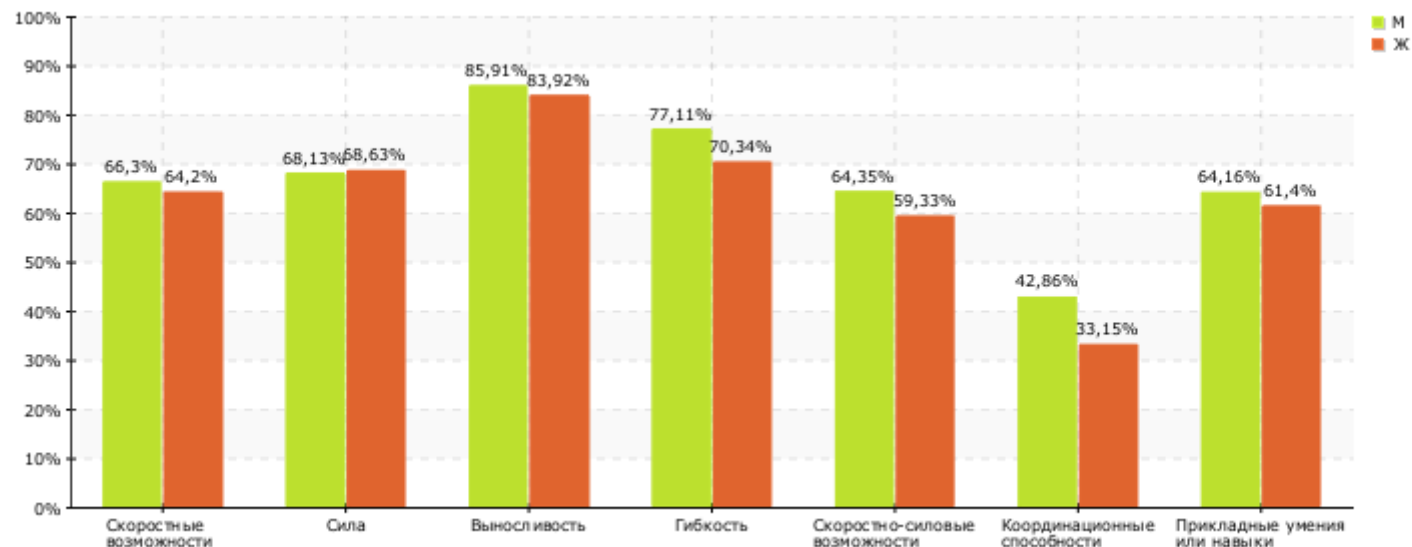
Приняло участие в выполнении нормативов - 1522 чел.

муж. - 825 чел., жен. - 697 чел.

Наименование физического качества умения или навыка	Кол-во участников		Результаты выполняемости нормативов по уровням (знакам отличия), %						Не выполнили нормативы, %		Всего выполнили нормативы, %	
			Золотой		Серебряный		Бронзовый					
	М	Ж	М	Ж	М	Ж	М	Ж	М	Ж	М	Ж
Физические качества:												
Скоростные возможности	543	433	209 (38,49%)	189 (43,65%)	144 (26,52%)	84 (19,40%)	7 (1,29%)	5 (1,15%)	183 (33,70%)	155 (35,80%)	360 (66,30%)	278 (64,20%)
Сила	546	408	290 (53,11%)	218 (53,43%)	73 (13,37%)	54 (13,24%)	9 (1,65%)	8 (1,96%)	174 (31,87%)	128 (31,37%)	372 (68,13%)	280 (68,63%)
Выносливость	447	342	384 (85,91%)	287 (83,92%)	0 (0,00%)	0 (0,00%)	0 (0,00%)	0 (0,00%)	63 (14,09%)	55 (16,08%)	384 (85,91%)	287 (83,92%)
Гибкость	498	408	140 (28,11%)	193 (47,30%)	244 (49,00%)	94 (23,04%)	0 (0,00%)	0 (0,00%)	114 (22,89%)	121 (29,66%)	384 (77,11%)	287 (70,34%)
Скоростно-силовые возможности	547	418	177 (32,36%)	135 (32,30%)	154 (28,15%)	92 (22,01%)	21 (3,84%)	21 (5,02%)	195 (35,65%)	170 (40,67%)	352 (64,35%)	248 (59,33%)
Координационные способности	364	184	25 (6,87%)	9 (4,89%)	57 (15,66%)	16 (8,70%)	74 (20,33%)	36 (19,57%)	208 (57,14%)	123 (66,85%)	156 (42,86%)	61 (33,15%)
Прикладные умения или навыки:	293	215	178 (60,75%)	126 (58,60%)	10 (3,41%)	6 (2,79%)	0 (0,00%)	0 (0,00%)	105 (35,84%)	83 (38,60%)	188 (64,16%)	132 (61,40%)
Плавание без учета времени	109	82	96 (88,07%)	76 (92,68%)	13 (11,93%)	6 (7,32%)	0 (0,00%)	0 (0,00%)	0 (0,00%)	0 (0,00%)	109 (100,00%)	82 (100,00%)

Наименование физического качества умения или навыка	Кол-во участников		Результаты выполняемости нормативов по уровням (знакам отличия), %						Не выполнили нормативы, %		Всего выполнили нормативы, %	
			Золотой		Серебряный		Бронзовый					
	М	Ж	М	Ж	М	Ж	М	Ж	М	Ж	М	Ж
Смешанное передвижение на 1,5 км по пересеченной местности	12	5	12 (100,00%)	5 (100,00%)	0 (0,00%)	0 (0,00%)	0 (0,00%)	0 (0,00%)	0 (0,00%)	0 (0,00%)	12 (100,00%)	5 (100,00%)
Бег на лыжах на 1 км	0	0	0 (0,00%)	0 (0,00%)	0 (0,00%)	0 (0,00%)	0 (0,00%)	0 (0,00%)	0 (0,00%)	0 (0,00%)	0 (0,00%)	0 (0,00%)
Бег на лыжах на 2 км	251	175	251 (100,00%)	175 (100,00%)	0 (0,00%)	0 (0,00%)	0 (0,00%)	0 (0,00%)	0 (0,00%)	0 (0,00%)	251 (100,00%)	175 (100,00%)

**Результаты мониторинга физической подготовленности населения по нормативам комплекса ГТО
Ступень I (6-8 лет)**



СТУПЕНЬ II (9-10 лет)

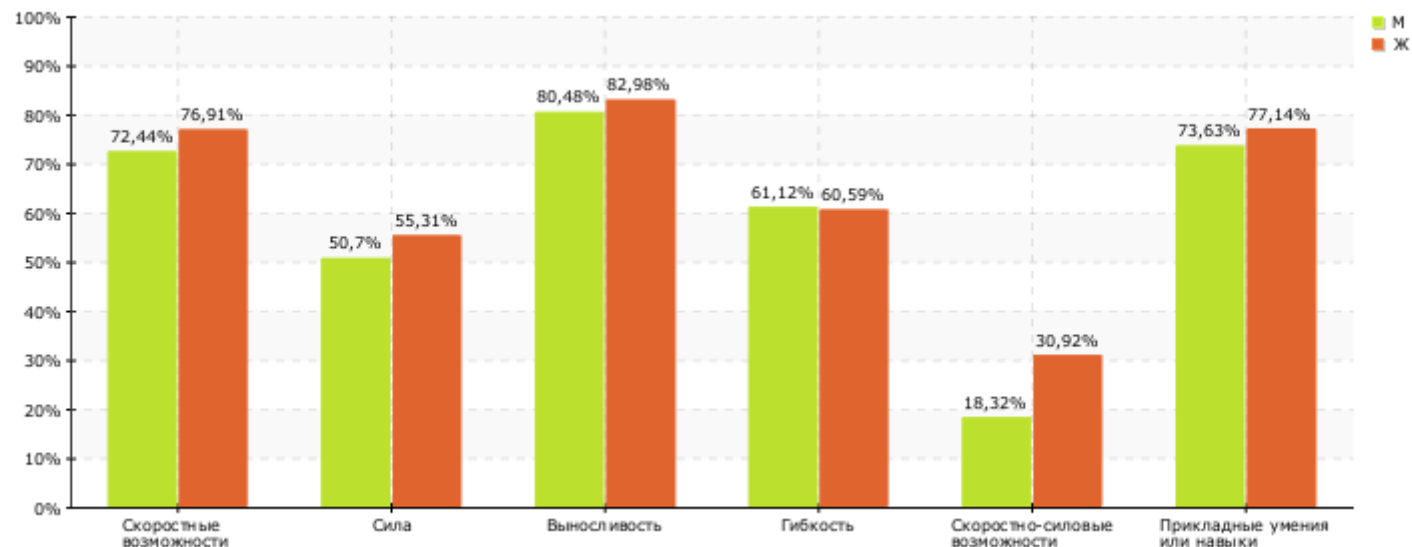
Приняло участие в выполнении нормативов - 2014 чел.

муж. - 1032 чел., жен. - 982 чел.

Наименование физического качества умения или навыка	Кол-во участников		Результаты выполняемости нормативов по уровням (знакам отличия), %						Не выполнили нормативы, %		Всего выполнили нормативы, %	
			Золотой		Серебряный		Бронзовый					
	М	Ж	М	Ж	М	Ж	М	Ж	М	Ж	М	Ж
Физические качества:												
Скоростные возможности	508	472	134 (26,38%)	158 (33,47%)	188 (37,01%)	171 (36,23%)	46 (9,06%)	34 (7,20%)	140 (27,56%)	109 (23,09%)	368 (72,44%)	363 (76,91%)
Сила	716	631	310 (43,30%)	237 (37,56%)	35 (4,89%)	79 (12,52%)	18 (2,51%)	33 (5,23%)	353 (49,30%)	282 (44,69%)	363 (50,70%)	349 (55,31%)

Наименование физического качества умения или навыка	Кол-во участников		Результаты выполняемости нормативов по уровням (знакам отличия), %						Не выполнили нормативы, %		Всего выполнили нормативы, %	
			Золотой		Серебряный		Бронзовый					
	М	Ж	М	Ж	М	Ж	М	Ж	М	Ж	М	Ж
Выносливость	497	470	380 (76,46%)	386 (82,13%)	20 (4,02%)	1 (0,21%)	0 (0,00%)	3 (0,64%)	97 (19,52%)	80 (17,02%)	400 (80,48%)	390 (82,98%)
Гибкость	661	647	166 (25,11%)	300 (46,37%)	238 (36,01%)	92 (14,22%)	0 (0,00%)	0 (0,00%)	257 (38,88%)	255 (39,41%)	404 (61,12%)	392 (60,59%)
Скоростно-силовые возможности	775	692	39 (5,03%)	74 (10,69%)	56 (7,23%)	74 (10,69%)	47 (6,06%)	66 (9,54%)	633 (81,68%)	478 (69,08%)	142 (18,32%)	214 (30,92%)
Прикладные умения или навыки:	201	175	125 (62,19%)	117 (66,86%)	22 (10,95%)	18 (10,29%)	1 (0,50%)	0 (0,00%)	53 (26,37%)	40 (22,86%)	148 (73,63%)	135 (77,14%)
Плавание без учета времени	199	172	168 (84,42%)	143 (83,14%)	30 (15,08%)	27 (15,70%)	0 (0,00%)	0 (0,00%)	1 (0,50%)	2 (1,16%)	198 (99,50%)	170 (98,84%)
Кросс на 2 км по пересеченной местности	0	0	0 (0,00%)	0 (0,00%)	0 (0,00%)	0 (0,00%)	0 (0,00%)	0 (0,00%)	0 (0,00%)	0 (0,00%)	0 (0,00%)	0 (0,00%)
Бег на лыжах на 1 км	1	0	0 (0,00%)	0 (0,00%)	0 (0,00%)	0 (0,00%)	1 (100,00%)	0 (0,00%)	0 (0,00%)	0 (0,00%)	1 (100,00%)	0 (0,00%)
Бег на лыжах на 2 км	3	5	3 (100,00%)	5 (100,00%)	0 (0,00%)	0 (0,00%)	0 (0,00%)	0 (0,00%)	0 (0,00%)	0 (0,00%)	3 (100,00%)	5 (100,00%)

**Результаты мониторинга физической подготовленности населения по нормативам комплекса ГТО
Ступень II (9-10 лет)**



СТУПЕНЬ V (16-17 лет)

Приняло участие в выполнении нормативов - 1415 чел.

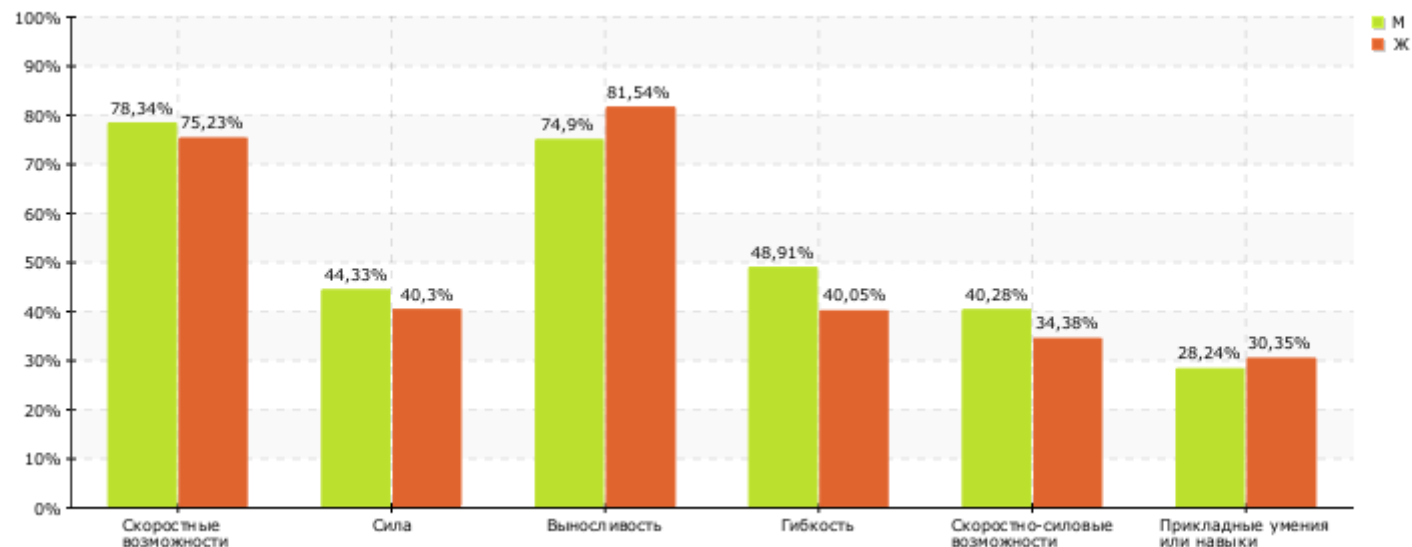
муж. - 687 чел., жен. - 728 чел.

Наименование физического качества умения или навыка	Кол-во участников		Результаты выполняемости нормативов по уровням (знакам отличия), %						Не выполнили нормативы, %		Всего выполнили нормативы, %	
			Золотой		Серебряный		Бронзовый					
	М	Ж	М	Ж	М	Ж	М	Ж	М	Ж	М	Ж
Физические качества:												
Скоростные возможности	277	214	166 (59,93%)	102 (47,66%)	37 (13,36%)	55 (25,70%)	14 (5,05%)	4 (1,87%)	60 (21,66%)	53 (24,77%)	217 (78,34%)	161 (75,23%)
Сила	467	397	162 (34,69%)	123 (30,98%)	28 (6,00%)	30 (7,56%)	17 (3,64%)	7 (1,76%)	260 (55,67%)	237 (59,70%)	207 (44,33%)	160 (40,30%)

Наименование физического качества умения или навыка	Кол-во участников		Результаты выполняемости нормативов по уровням (знакам отличия), %						Не выполнили нормативы, %		Всего выполнили нормативы, %	
			Золотой		Серебряный		Бронзовый					
	М	Ж	М	Ж	М	Ж	М	Ж	М	Ж	М	Ж
Выносливость	259	195	147 (56,76%)	101 (51,79%)	43 (16,60%)	48 (24,62%)	4 (1,54%)	10 (5,13%)	65 (25,10%)	36 (18,46%)	194 (74,90%)	159 (81,54%)
Гибкость	458	422	182 (39,74%)	147 (34,83%)	35 (7,64%)	20 (4,74%)	7 (1,53%)	2 (0,47%)	234 (51,09%)	253 (59,95%)	224 (48,91%)	169 (40,05%)
Скоростно-силовые возможности	499	445	62 (12,42%)	75 (16,85%)	85 (17,03%)	56 (12,58%)	54 (10,82%)	22 (4,94%)	298 (59,72%)	292 (65,62%)	201 (40,28%)	153 (34,38%)
Прикладные умения или навыки:	386	313	54 (13,99%)	56 (17,89%)	35 (9,07%)	26 (8,31%)	20 (5,18%)	13 (4,15%)	277 (71,76%)	218 (69,65%)	109 (28,24%)	95 (30,35%)
Туристский поход с проверкой туристских навыков	62	35	62 (100,00%)	35 (100,00%)	0 (0,00%)	0 (0,00%)	0 (0,00%)	0 (0,00%)	0 (0,00%)	0 (0,00%)	62 (100,00%)	35 (100,00%)
Стрельба из пневматической винтовки из положения сидя или стоя с опорой локтей о стол или стойку	292	210	108 (36,99%)	68 (32,38%)	47 (16,10%)	52 (24,76%)	42 (14,38%)	32 (15,24%)	95 (32,53%)	58 (27,62%)	197 (67,47%)	152 (72,38%)
Стрельба из электронного оружия из положения сидя или стоя с опорой локтей о стол или стойку	0	0	0 (0,00%)	0 (0,00%)	0 (0,00%)	0 (0,00%)	0 (0,00%)	0 (0,00%)	0 (0,00%)	0 (0,00%)	0 (0,00%)	0 (0,00%)
Плавание 50 м	197	128	120 (60,91%)	108 (84,38%)	77 (39,09%)	18 (14,06%)	0 (0,00%)	0 (0,00%)	0 (0,00%)	2 (1,56%)	197 (100,00%)	126 (98,44%)

Наименование физического качества умения или навыка	Кол-во участников		Результаты выполняемости нормативов по уровням (знакам отличия), %						Не выполнили нормативы, %		Всего выполнили нормативы, %	
			Золотой		Серебряный		Бронзовый					
	М	Ж	М	Ж	М	Ж	М	Ж	М	Ж	М	Ж
Бег на лыжах на 3 км	0	155	0 (0,00%)	19 (12,26%)	0 (0,00%)	2 (1,29%)	0 (0,00%)	7 (4,52%)	0 (0,00%)	127 (81,94%)	0 (0,00%)	28 (18,06%)
Бег на лыжах на 5 км	170	0	30 (17,65%)	0 (0,00%)	9 (5,29%)	0 (0,00%)	2 (1,18%)	0 (0,00%)	129 (75,88%)	0 (0,00%)	41 (24,12%)	0 (0,00%)
Кросс на 3 км по пересеченной местности	0	0	0 (0,00%)	0 (0,00%)	0 (0,00%)	0 (0,00%)	0 (0,00%)	0 (0,00%)	0 (0,00%)	0 (0,00%)	0 (0,00%)	0 (0,00%)
Кросс на 5 км по пересеченной местности	0	0	0 (0,00%)	0 (0,00%)	0 (0,00%)	0 (0,00%)	0 (0,00%)	0 (0,00%)	0 (0,00%)	0 (0,00%)	0 (0,00%)	0 (0,00%)

**Результаты мониторинга физической подготовленности населения по нормативам комплекса ГТО
Ступень V (16-17 лет)**



СТУПЕНЬ VI (18-24 лет)

Приняло участие в выполнении нормативов - 111 чел.

муж. - 57 чел., жен. - 54 чел.

Наименование физического качества умения или навыка	Кол-во участников		Результаты выполняемости нормативов по уровням (знакам отличия), %						Не выполнили нормативы, %		Всего выполнили нормативы, %	
			Золотой		Серебряный		Бронзовый					
	М	Ж	М	Ж	М	Ж	М	Ж	М	Ж	М	Ж
Физические качества:												
Скоростные возможности	34	15	15 (44,12%)	7 (46,67%)	14 (41,18%)	0 (0,00%)	2 (5,88%)	1 (6,67%)	3 (8,82%)	7 (46,67%)	31 (91,18%)	8 (53,33%)
Сила	45	28	23 (51,11%)	7 (25,00%)	6 (13,33%)	2 (7,14%)	2 (4,44%)	0 (0,00%)	14 (31,11%)	19 (67,86%)	31 (68,89%)	9 (32,14%)

Наименование физического качества умения или навыка	Кол-во участников		Результаты выполняемости нормативов по уровням (знакам отличия), %						Не выполнили нормативы, %		Всего выполнили нормативы, %	
			Золотой		Серебряный		Бронзовый					
	М	Ж	М	Ж	М	Ж	М	Ж	М	Ж	М	Ж
Выносливость	32	10	12 (37,50%)	6 (60,00%)	9 (28,13%)	2 (20,00%)	3 (9,38%)	0 (0,00%)	8 (25,00%)	2 (20,00%)	24 (75,00%)	8 (80,00%)
Гибкость	41	28	24 (58,54%)	6 (21,43%)	5 (12,20%)	2 (7,14%)	1 (2,44%)	1 (3,57%)	11 (26,83%)	19 (67,86%)	30 (73,17%)	9 (32,14%)
Скоростно-силовые возможности	44	29	9 (20,45%)	1 (3,45%)	6 (13,64%)	5 (17,24%)	5 (11,36%)	2 (6,90%)	24 (54,55%)	21 (72,41%)	20 (45,45%)	8 (27,59%)
Прикладные умения или навыки:	39	22	7 (17,95%)	4 (18,18%)	3 (7,69%)	0 (0,00%)	4 (10,26%)	0 (0,00%)	25 (64,10%)	18 (81,82%)	14 (35,90%)	4 (18,18%)
Бег на лыжах на 5 км	21	4	3 (14,29%)	4 (100,00%)	1 (4,76%)	0 (0,00%)	0 (0,00%)	0 (0,00%)	17 (80,95%)	0 (0,00%)	4 (19,05%)	4 (100,00%)
Бег на лыжах на 3 км	0	9	0 (0,00%)	1 (11,11%)	0 (0,00%)	0 (0,00%)	0 (0,00%)	1 (11,11%)	0 (0,00%)	7 (77,78%)	0 (0,00%)	2 (22,22%)
Кросс на 5 км по пересеченной местности	0	0	0 (0,00%)	0 (0,00%)	0 (0,00%)	0 (0,00%)	0 (0,00%)	0 (0,00%)	0 (0,00%)	0 (0,00%)	0 (0,00%)	0 (0,00%)
Кросс на 3 км по пересеченной местности	0	0	0 (0,00%)	0 (0,00%)	0 (0,00%)	0 (0,00%)	0 (0,00%)	0 (0,00%)	0 (0,00%)	0 (0,00%)	0 (0,00%)	0 (0,00%)
Плавание 50 м	20	7	12 (60,00%)	7 (100,00%)	8 (40,00%)	0 (0,00%)	0 (0,00%)	0 (0,00%)	0 (0,00%)	0 (0,00%)	20 (100,00%)	7 (100,00%)
Стрельба из пневматической винтовки из положения сидя или стоя с опорой локтей о стол или стойку	30	16	11 (36,67%)	5 (31,25%)	4 (13,33%)	0 (0,00%)	5 (16,67%)	0 (0,00%)	10 (33,33%)	11 (68,75%)	20 (66,67%)	5 (31,25%)

Наименование физического качества умения или навыка	Кол-во участников		Результаты выполняемости нормативов по уровням (знакам отличия), %						Не выполнили нормативы, %		Всего выполнили нормативы, %	
			Золотой		Серебряный		Бронзовый					
	М	Ж	М	Ж	М	Ж	М	Ж	М	Ж	М	Ж
Стрельба из электронного оружия из положения сидя или стоя с опорой локтей о стол или стойку	0	0	0 (0,00%)	0 (0,00%)	0 (0,00%)	0 (0,00%)	0 (0,00%)	0 (0,00%)	0 (0,00%)	0 (0,00%)	0 (0,00%)	0 (0,00%)
Туристский поход с проверкой туристских навыков	4	1	4 (100,00%)	1 (100,00%)	0 (0,00%)	0 (0,00%)	0 (0,00%)	0 (0,00%)	0 (0,00%)	0 (0,00%)	4 (100,00%)	1 (100,00%)

**Результаты мониторинга физической подготовленности населения по нормативам комплекса ГТО
Ступень VI (18-24 лет)**

