



*Результаты
школьного и муниципального этапов
Всероссийской олимпиады школьников
2018/19 учебного года
по английскому языку*

*Брюхович Олеся Васильевна,
начальник отдела диагностики и анализа качества
образовательного процесса
МАУ «Информационно-методический центр»*

Английский язык

Участники
школьного
этапа

Прошли
балловый
порог

Участники
муниципального
этапа

Победители
и призеры

1 023 чел

122 чел

109 чел

7 чел

Из 35 00

Из 24 00

Из 22 00

2 – победителя
5 - призеров

Участие в школьном этапе в разрезе ОО

ОО	Всего участников	7-8 класс		9-11 класс	
гимназия №1	57	22	39%	35	61%
гимназия №2	41	15	37%	26	63%
гимназия №3	36	12	33%	24	67%
лицей №1	45	20	44%	25	56%
СЕНЛ	100	38	38%	62	62%
лицей №3	37	14	38%	23	62%
лицей №4	22	15	68%	7	32%
СОШ №10 с УИОП	42	21	50%	21	50%
СОШ №46 с УИОП	76	26	34%	50	66%
СОШ №1	25	10	40%	15	60%
СОШ №3	20	10	50%	10	50%
СОШ №4	18	4	22%	14	78%
СОШ №5	25	11	44%	14	56%
СОШ №6	15	7	47%	8	53%
СОШ №7	9	5	56%	4	44%
СОШ №8	16	2	13%	14	88%
СШ №9	33	22	67%	11	33%
СШ №12	20	6	30%	14	70%
СОШ №13	45	23	51%	22	49%
СОШ №15	14	5	36%	9	64%
СОШ №18	21	8	38%	13	62%
СОШ №19	16	11	69%	5	31%
СОШ №20	21	10	48%	11	52%
СОШ №22	18	12	67%	6	33%
СОШ №24	26	9	35%	17	65%
СОШ №25	28	10	36%	18	64%
СОШ №26	27	13	48%	14	52%
СОШ №27	24	10	42%	14	58%
СОШ №29	24	14	58%	10	42%
СШ №31	30	23	77%	7	23%
СОШ №32	17	8	47%	9	53%
СОШ №44	34	15	44%	19	56%
СОШ №45	25	10	40%	15	60%
ОСОШ	9		0%	9	100%
ЧОУ	7	4	57%	3	43%
ВСЕГО	1023	445	43%	578	57%

Проходной балл для участия в муниципальном этапе



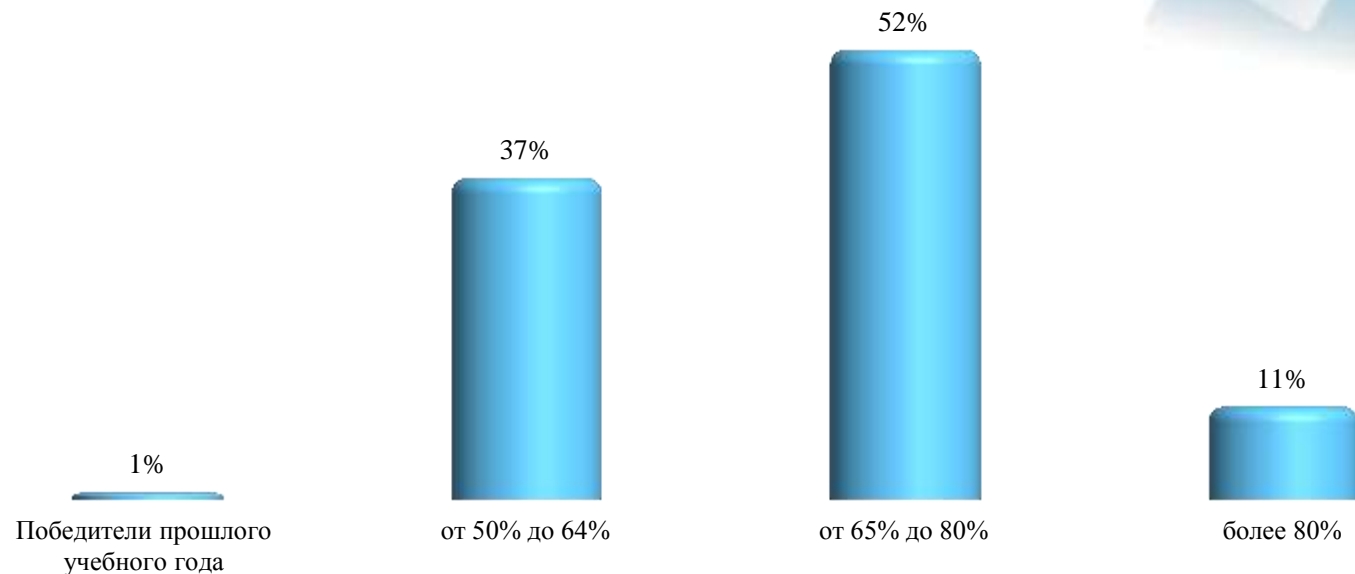
	7-8 классы	9-11 классы
■ максимальный балл на ШЭВОШ 2017-2018 уч.год	70	78
■ максимальный балл на ШЭВОШ 2018-2019 уч.год	48	95

параллель	максимальный балл на ШЭВОШ		проходной балл на МЭВОШ			
	2017-2018 уч.год	2018-2019 уч.год	2017-2018 уч.год		2018-2019 уч.год	
7-8 классы	70	48	50	71%	31	50%
9-11 классы	78	95	46	59%	50	53%

Участие в муниципальном этапе

ОО	Участники школьного этапа		Участники муниципального этапа		приняли участие в муниципальном этапе	
	чел.	чел.	%	чел.	%	
гимназия №1	57	18	32%	17	94%	
гимназия №2	41	11	27%	10	91%	
гимназия №3	36	5	14%	5	100%	
лицей №1	45	9	20%	7	78%	
СЕНЛ	100	15	15%	13	87%	
лицей №3	37	6	16%	6	100%	
лицей №4	22	1	5%	1	100%	
СОШ №10 с УИОП	42	6	14%	6	100%	
СОШ №46 с УИОП	76	11	14%	11	100%	
СОШ №1	25	3	12%	3	100%	
СОШ №3	20	2	10%	2	100%	
СОШ №4	18	1	6%	1	100%	
СОШ №5	25	1	4%			
СОШ №6	15	2	13%	2	100%	
СОШ №7	9	1	11%	1	100%	
СОШ №8	16					
СШ №9	33					
СШ №12	20	5	25%	5	100%	
СТШ	45					
СОШ №15	14					
СОШ №18	21					
СОШ №19	16	2	13%		0%	
СОШ №20	21	1	5%	1		
СОШ №22	18					
СОШ №24	26					
СОШ №25	28					
СОШ №26	27	2	7%	2	100%	
СОШ №27	24	7	29%	6	86%	
СОШ №29	24					
СШ №31	30	2	7%	2	100%	
СОШ №32	17	3	18%	1	33%	
СОШ №44	34	5	15%	4	80%	
СОШ №45	25	3	12%	3	100%	
ОСОШ	9					
ЧОУ	7					
ВСЕГО	1023	122	12%	109	89%	

Распределение процента выполнения олимпиадных заданий участников муниципального этапа по результатам школьного этапа

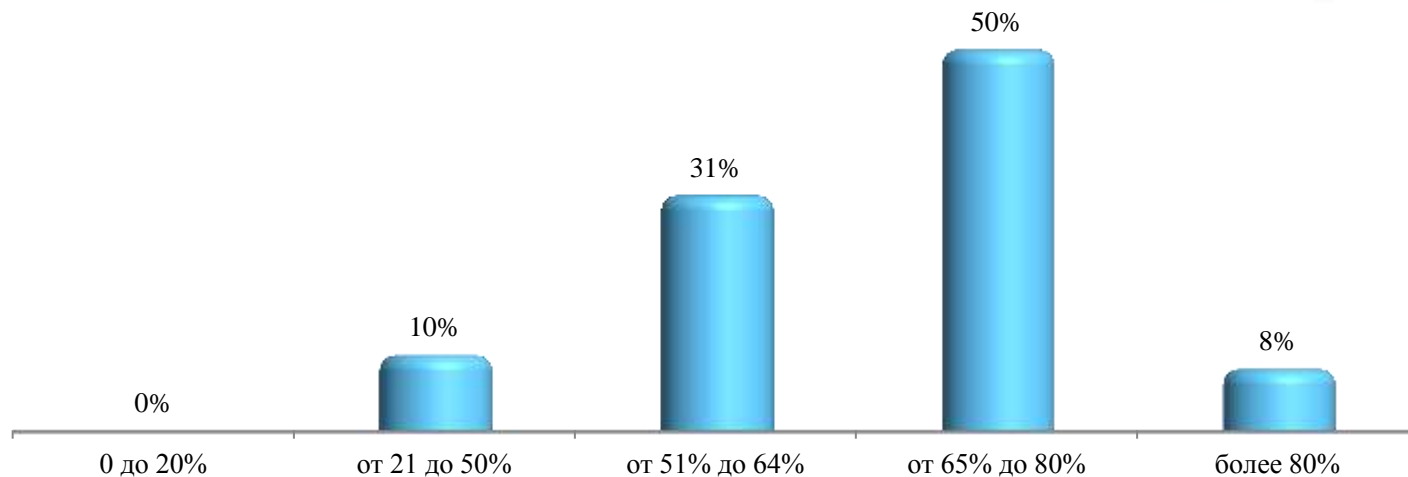


ОО	Общее кол-во участников	Победители прошлого учебного года		от 50% до 64%		от 65% до 80%		более 80%	
		чел.	%	чел.	%	чел.	%	чел.	%
Гимназии	34	1	3%	11	32%	21	62%	1	3%
Лицеи	31		0%	12	39%	13	42%	6	19%
СОШ с УИОП	17		0%	7	41%	9	53%	1	6%
СОШ	40		0%	15	38%	20	50%	5	13%
ВСЕГО	122	1	1%	45	37%	63	52%	13	11%

Анализ выполнения заданий ШЭВОШ участников не явившихся на МЭВОШ

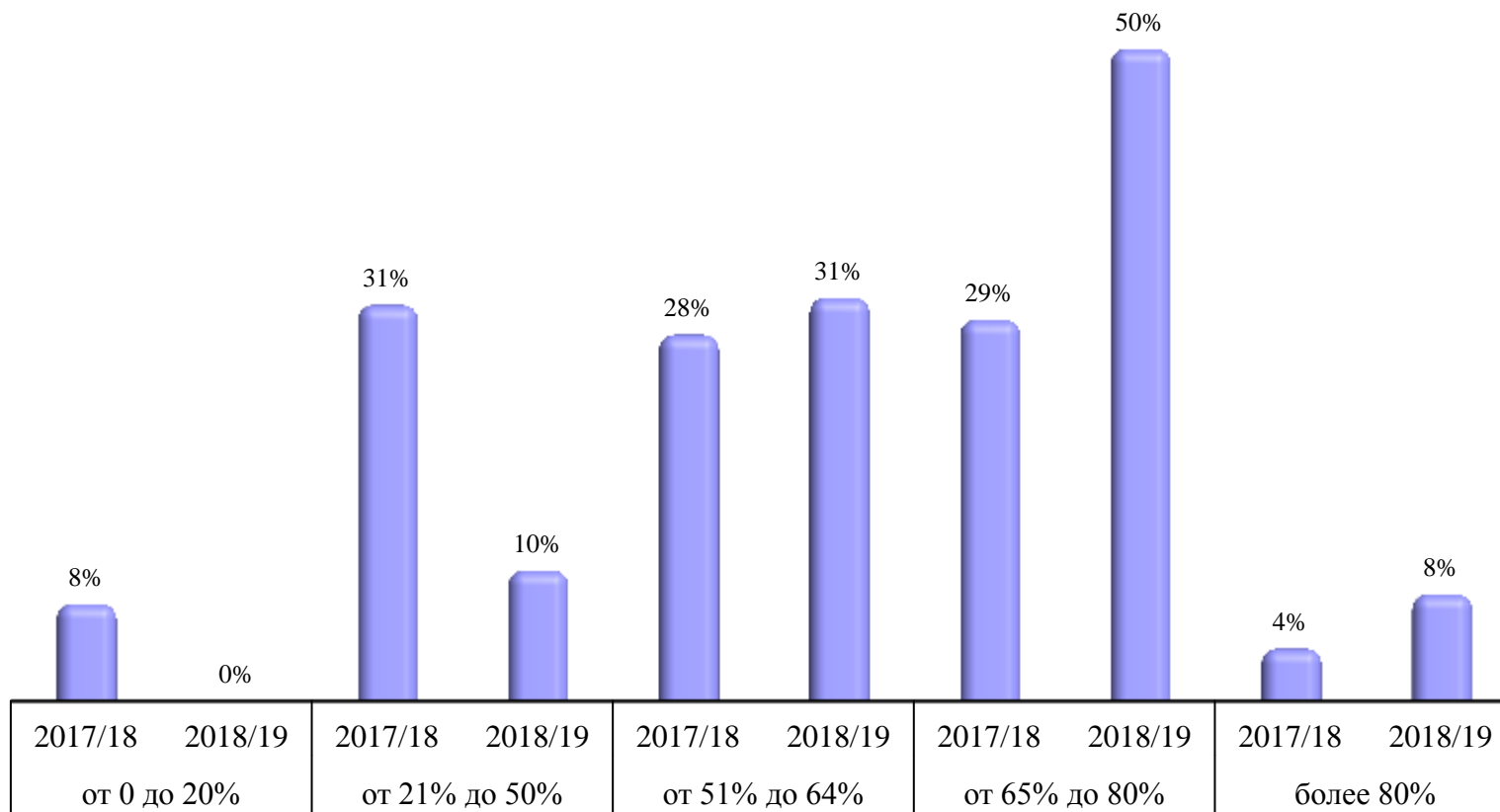
<i>ОО</i>	<i>Общее кол-во</i>	<i>от 50% до 64%</i>	<i>от 65% до 80%</i>	<i>более 80%</i>
гимназия №1	1	1		
гимназия №2	1		1	
лицей №1	2	1	1	
СЕНЛ	2	1	1	
СОШ №5	1		1	
СОШ №19	2		1	1
СОШ №27	1		1	
СОШ №32	2	2		
СОШ №44	1		1	
<i>ВСЕГО</i>	<i>13</i>	<i>5</i>	<i>7</i>	<i>1</i>

Распределение процента выполнения олимпиадных заданий участников муниципального этапа



ОО	Общее кол-во участников	от 0 до 20%		от 21 до 50%		от 51% до 64%		от 65% до 80%		более 80%	
		чел.	%	чел.	%	чел.	%	чел.	%	чел.	%
Гимназии	32		0%	1	3%	10	31%	19	59%	2	6%
Лицеи	27		0%		0%	10	37%	13	48%	4	15%
СОШ с УИОП	17		0%	1	6%	7	41%	8	47%	1	6%
СОШ	33		0%	9	27%	7	21%	15	45%	2	6%
ВСЕГО	109		0%	11	10%	34	31%	55	50%	9	8%

Сравнительный анализ процента выполнения заданий МЭВОШ за 2 учебных года




Распределение процента выполнения олимпиадных заданий в разрезе ОО

ОО	Общее кол-во участников	от 21 до 50%		от 51% до 64%		от 65% до 80%		более 80%	
		чел.	%	чел.	%	чел.	%	чел.	%
гимназия №1	17	1	6%	5	29%	10	59%	1	6%
гимназия №2	10		0%	2	20%	7	70%	1	10%
гимназия №3	5		0%	3	60%	2	40%		0%
лицей №1	7		0%	4	57%	2	29%	1	14%
СЕНЛ	13		0%	3	23%	8	62%	2	15%
лицей №3	6		0%	2	33%	3	50%	1	17%
лицей №4	1		0%	1	100%		0%		0%
СОШ № 10 с УИОП	6	1	17%	2	33%	3	50%		0%
СОШ № 46 с УИОП	11		0%	5	45%	5	45%	1	9%
СОШ №1	3		0%	2	67%	1	33%		0%
СОШ №3	2		0%	1	50%	1	50%		0%
СОШ №4	1	1	100%		0%		0%		0%
СОШ №6	2	1	50%	1	50%		0%		0%
СОШ №7	1		0%		0%	1	100%		0%
СШ №12	5	2	40%	1	20%	2	40%		0%
СОШ №20	1		0%		0%	1	100%		0%
СОШ №26	2	1	50%		0%		0%	1	50%
СОШ №27	6	1	17%	1	17%	4	67%		0%
СШ №31	2		0%		0%	2	100%		0%
СОШ №32	1	1	100%		0%		0%		0%
СОШ №44	4	2	50%		0%	2	50%		0%
СОШ №45	3		0%	1	33%	1	33%	1	33%
Всего по городу	109	11	10%	34	31%	55	50%	9	8%

Анализ выполнения заданий МЭВОШ учащимися, продемонстрировавшие на ШЭВОШ высокий процент выполнения заданий (от 80% до 100%)

ОО	Общее кол-во участников	доля учащихся, выполнивших от 80% и более на ШЭ		Из них, доля учащихся, выполнивших более 80% на МЭ		Из них, не приняли участие в МЭ	
		чел.	%	чел	%	чел	%
гимназия №1	17	1	6%		0%		0%
лицей №1	7	2	29%	1	50%		0%
СЕНЛ	13	2	15%	1	50%		0%
лицей №3	6	1	17%	1	100%		0%
лицей №4	1	1	100%		0%		0%
СОШ №46 с УИОП	11	1	9%	1	100%		
СОШ №3	2	1	50%		0%		0%
СОШ №7	1	1	100%		0%		0%
СШ №12	5	1	20%		0%		0%
СОШ №19	1	1	100%		0%	1	100%
СОШ №45	3	1	33%	1	100%		0%
ВСЕГО	67	13	19%	5	38%	1	1%

Работа педагогов по подготовке учащихся к МЭВОШ



Подготовили
участников
ШЭВОШ –
208 педагог

Подготовили
участников
МЭВОШ –
73 педагога

Подготовили
призеров и
победителей
МЭВОШ –
6 педагогов

Результат победителей и призеров МЭВОШ

ОО	Ф.И.О. участника	ФИО преподавателя	Параллель	% выполнения заданий	Место в МЭВОШ	% выполнения заданий МЭ
СЕНЛ	Кухтенко Екатерина Викторовна	Вотева Светлана Всеволодовна	9-11	98%	победитель	81%
СОШ №45	Новак Маргарита Максимовна	Кравцова Наталья Егоровна	7-8	92%	победитель	94%
гимназия «Лаборатория Салахова»	Конев Илья Николаевич	Руденок Елена Александровна	9-11	74%	2 место	77%
гимназия «Лаборатория Салахова»	Храболович Сергей Сергеевич	Руденок Елена Александровна	9-11	67%	2 место	79%
лицей №3	Савельева Елизавета Артемовна	Соболь Ольга Николаевна	7-8	96%	2 место	91%
гимназия им. Ф.К. Салманова	Шевелева Ксения Владимировна	Чижова Ольга Николаевна	9-11	призер 2017-2018	3 место	77%
лицей №1	Райшин Егор Денисович	Бакалдина Ольга Ивановна	7-8	96%	3 место	88%

Анализ выполнения олимпиадных заданий

