

*Результаты государственной
итоговой аттестации
по английскому языку
в 9-х классах*

ГОСУДАРСТВЕННАЯ

2019

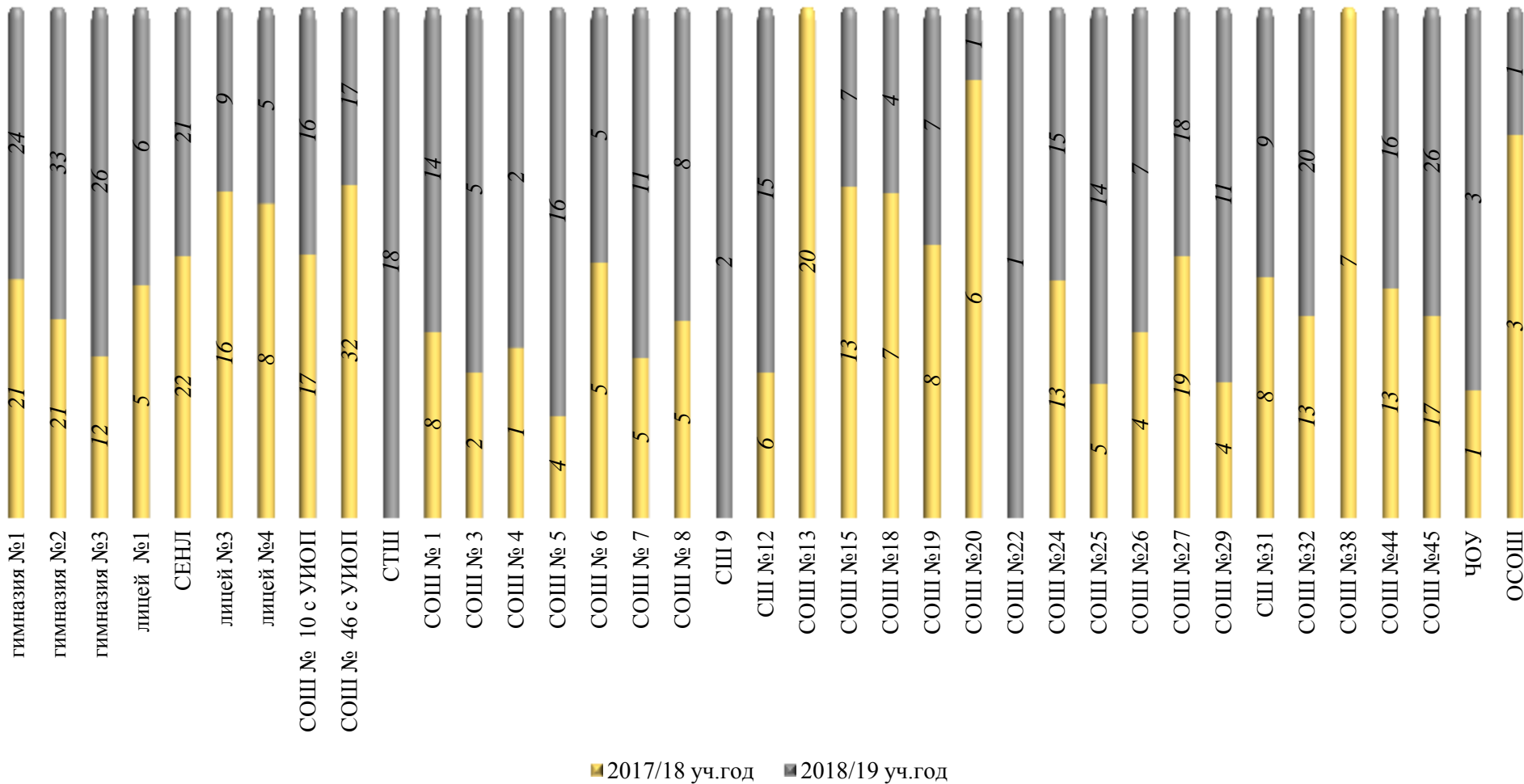
ИТОГОВАЯ АТТЕСТАЦИЯ



Динамика численности выпускников ОУ, сдававших экзамены в форме ОГЭ

Предмет	Доля выпускников (чел.), сдававших экзамен в форме ОГЭ, по учебным годам		
	2016-2017 уч. год	2017-2018 уч. год	2018-2019 уч. год
	чел.	чел.	чел.
Английский язык	288	351	413 (+62)

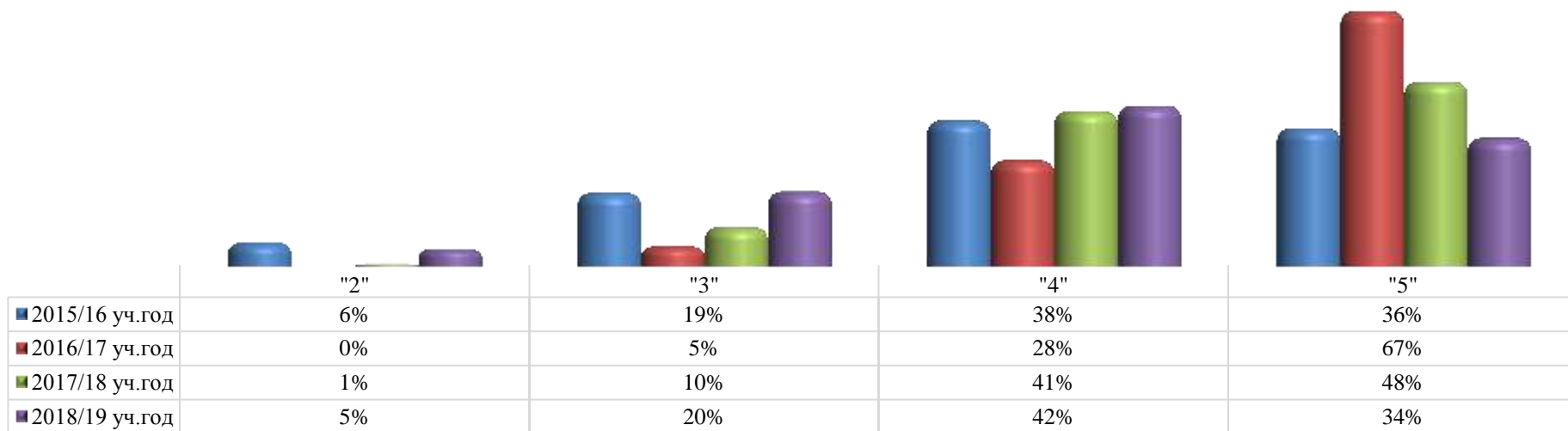
Участие в ОГЭ в разрезе ОУ



Распределение отметок ОГЭ по английскому языку

	"2"				"3"				"4"				"5"			
	2017/18		2018/19		2017/18		2018/19		2017/18		2018/19		2017/18		2018/19	
гимназии				0%		0%	6	7%	12	22%	26	31%	42	78%	51	61%
лицей			1	2%	5	10%	7	17%	17	33%	17	41%	29	57%	16	39%
СОШ с УИОП				0%	6	12%	3	9%	13	27%	13	39%	30	61%	17	52%
СОШ	2	1%	16	6%	23	12%	65	26%	99	51%	117	46%	69	36%	54	21%
Иные ОО			2	50%	2	50%		0%	2	50%	1	25%		0%	1	25%
ВСЕГО	2	1%	19	5%	36	10%	81	20%	143	41%	174	42%	170	48%	139	34%

Распределение отметок по английскому языку по типам ОУ за два учебных года



ОО	общее количество участников ОГЭ	Результат ОГЭ по английскому языку										
		2		3		4		5		кол-во сдавших ОГЭ		Качество знаний (%)
		чел.	%	чел.	%	чел.	%	чел.	%	чел.	%	
гимназия "Лаборатория Салахова"	24		0%		0%	8	33%	16	67%	24	100%	100%
гимназия №2	33		0%	4	12%	8	24%	21	64%	33	100%	88%
гимназия им. Ф.К. Салманова	26		0%	2	8%	10	38%	14	54%	26	100%	92%
Всего по гимназиям	83	0	0%	6	7%	26	31%	51	61%	83	100%	93%
лицей №1	6		0%	1	17%	2	33%	3	50%	6	100%	83%
СЕНЛ	21	1	5%	6	29%	8	38%	6	29%	20	95%	67%
лицей №3	9		0%		0%	6	67%	3	33%	9	100%	100%
лицей им. Хисматулина	5		0%		0%	1	20%	4	80%	5	100%	100%
Всего по лицеям	41	1	2%	7	17%	17	41%	16	39%	40	98%	80%
СОШ № 10 с УИОП	16		0%	3	19%	9	56%	4	25%	16	100%	81%
СОШ № 46 с УИОП	17		0%		0%	4	24%	13	76%	17	100%	100%
Всего по СОШ с УИОП	33	0	0%	3	9%	13	39%	17	52%	33	100%	91%
ОСОШ	1	1	100%		0%		0%		0%	0	0%	0%
НОУ гимназия	3	1	33%		0%	1	33%	1	33%	2	67%	67%
Всего по иным ОО	4	2	50%	0	0%	1	25%	1	25%	2	50%	50%

ОО	общее количество участников ОГЭ	Результат ОГЭ по английскому языку										
		2		3		4		5		кол-во сдавших		Качество знаний (%)
		чел.	%	чел.	%	чел.	%	чел.	%	чел.	%	
СТШ	18	1	6%	4	22%	10	56%	3	17%	17	94%	72%
СОШ № 1	14	1	7%	2	14%	7	50%	4	29%	13	93%	79%
СОШ № 3	5		0%		0%	4	80%	1	20%	5	100%	100%
СОШ № 4	2		0%		0%	1	50%	1	50%	2	100%	100%
СОШ № 5	16	1	6%	6	38%	5	31%	4	25%	15	94%	56%
СОШ № 6	5		0%	2	40%	3	60%		0%	5	100%	60%
СОШ № 7	11	1	9%	3	27%	6	55%	1	9%	10	91%	64%
СОШ № 8	8	2	25%	3	38%	2	25%	1	13%	6	75%	38%
СШ №9	2		0%	1	50%	1	50%		0%	2	100%	50%
СШ №12	15		0%	3	20%	8	53%	4	27%	15	100%	80%
СОШ №15	7	1	14%		0%	4	57%	2	29%	6	86%	86%
СОШ №18	4		0%	1	25%	2	50%	1	25%	4	100%	75%
СОШ №19	7	1	14%	2	29%	4	57%		0%	6	86%	57%
СОШ №20	1		0%		0%	1	100%		0%	1	100%	100%
СОШ №22	1		0%		0%	1	100%		0%	1	100%	100%
СОШ №24	15		0%	1	7%	8	53%	6	40%	15	100%	93%
СОШ №25	14	1	7%	3	21%	6	43%	4	29%	13	93%	71%
СОШ №26	7	1	14%	1	14%	4	57%	1	14%	6	86%	71%
СОШ №27	18	3	17%	5	28%	7	39%	3	17%	15	83%	56%
СОШ №29	11	1	9%	3	27%	4	36%	3	27%	10	91%	64%
СОШ №31	9		0%	2	22%	4	44%	3	33%	9	100%	78%
СОШ №32	20	2	10%	9	45%	8	40%	1	5%	18	90%	45%
СОШ №44	16		0%	5	31%	5	31%	6	38%	16	100%	69%
СОШ №45	26		0%	9	35%	12	46%	5	19%	26	100%	65%
Всего по СОШ	252	16	6%	65	26%	117	46%	54	21%	236	94%	68%
Всего по городу	413	19	5%	81	20%	174	42%	139	34%	394	95%	76%

Динамика результатов ОГЭ по показателю «средний тестовый балл»

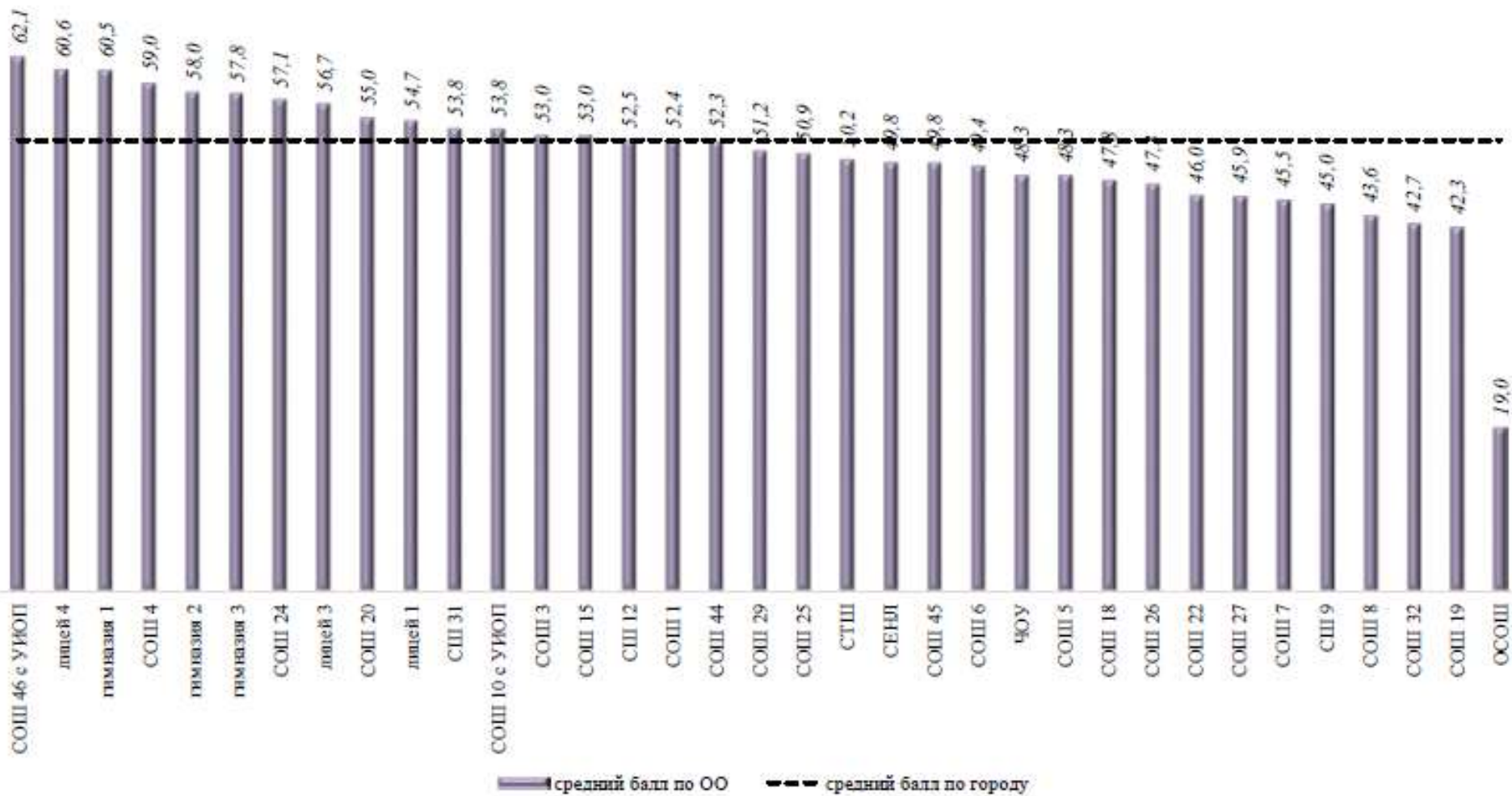
	Динамика тестового балла по годам обучения		
	2017	2018	2019
Английский язык	60,4	56,8	52,4

Тестовый балл по английскому языку по городу (ОГЭ)

Предмет	Тестовый балл			Выпускники, набравшие максимальный балл, по общеобразовательным учреждениям
	средний	минимальный	максимальный	
Английский язык	52,4	62,1	19	МБОУ СОШ № 46 с УИОП

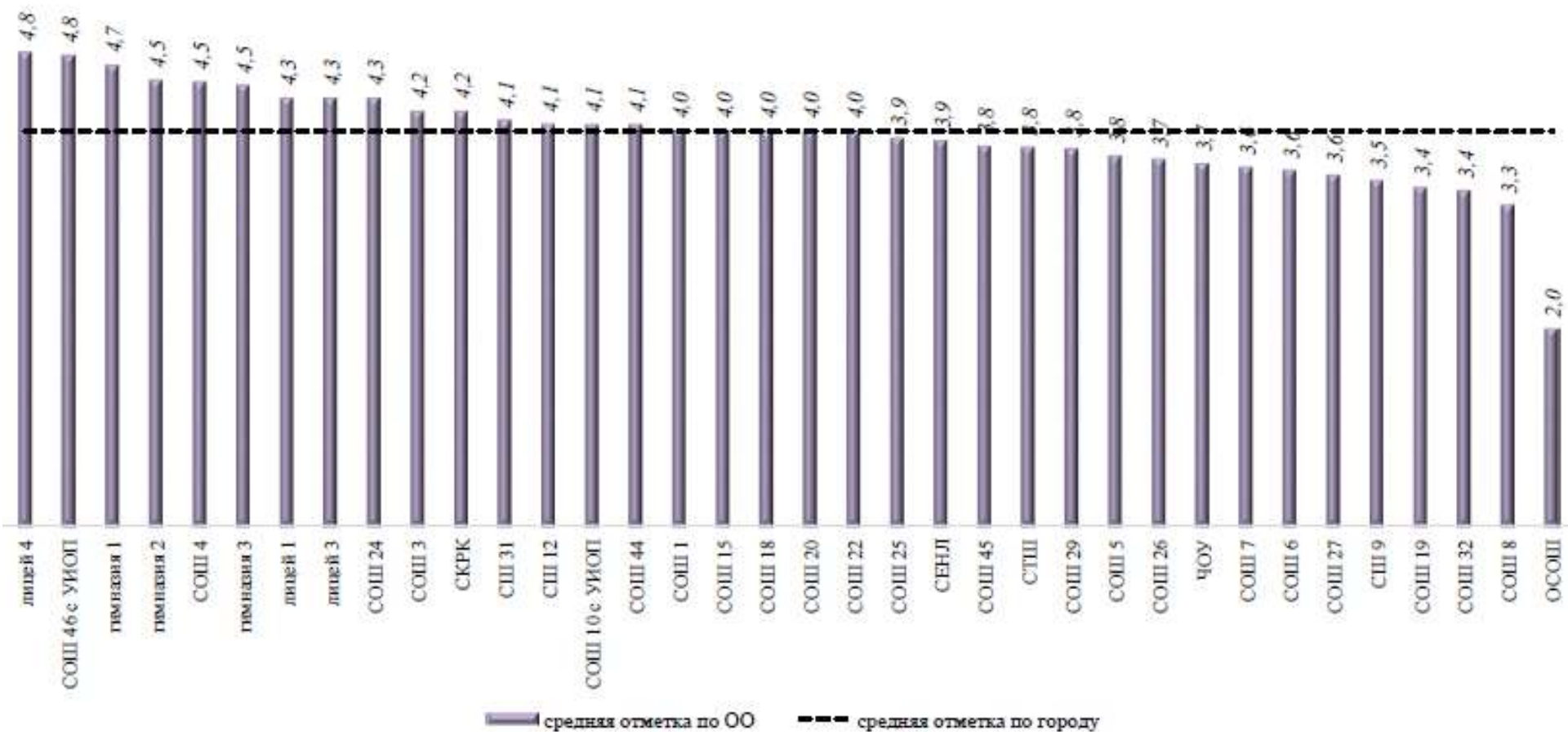
Значение среднего тестового балла по английскому языку в образовательных организациях города Сургута

Средний тестовый балл по английскому языку по городу составил 52,4 балла



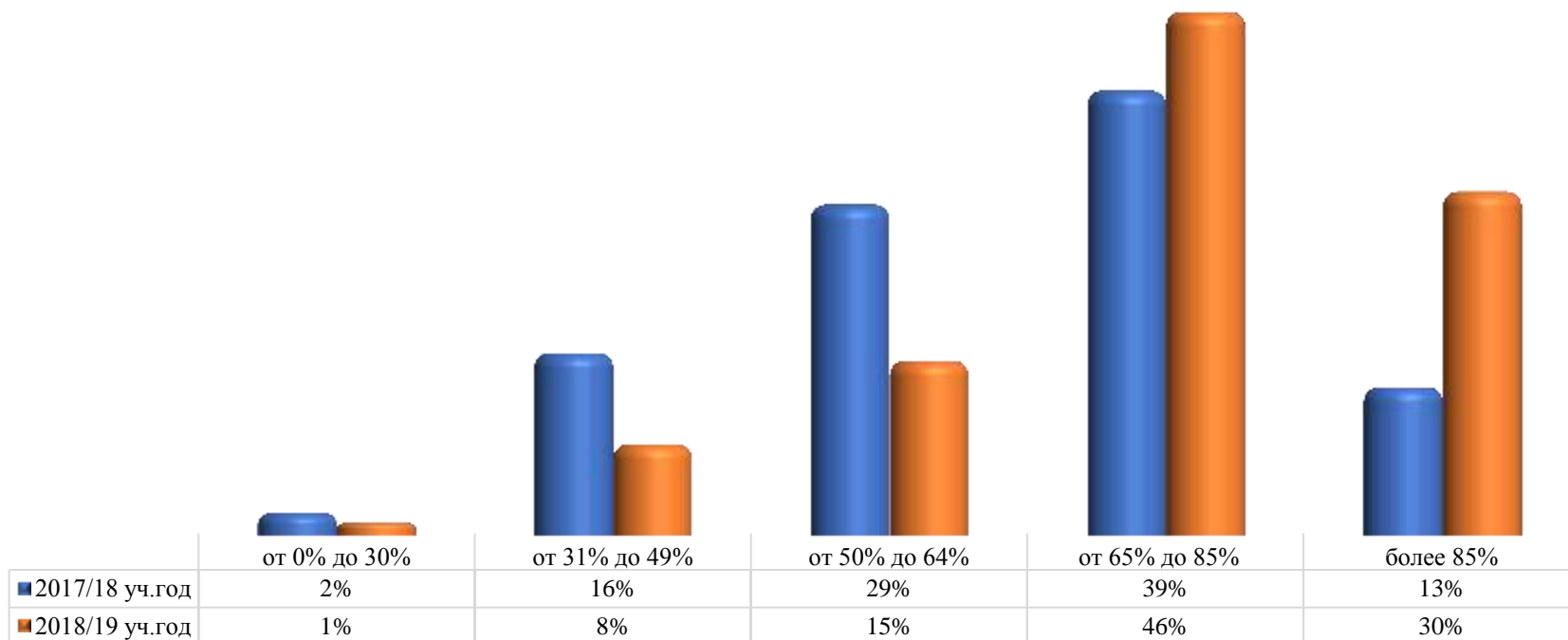
Значение средней отметки по английскому языку в образовательных организациях города Сургута

Средняя отметка по английскому языку по городу составила 4 балла



	Общее количество участников ОГЭ	Процент выполнения заданий									
		от 0% до 30%		от 31% до 49%		от 50% до 64%		от 65% до 85%		более 85%	
		чел.	%	чел.	%	чел.	%	чел.	%	чел.	%
гимназии	83		0%		0%	6	7%	30	36%	47	57%
лицей	41		0%	2	5%	6	15%	19	46%	14	34%
СОШ с УИОП	33		0%	1	3%	2	6%	13	39%	17	52%
СОШ	252	4	2%	27	11%	50	20%	125	50%	46	18%
Иные ОО	4	1	25%	1	25%		0%	1	25%	1	25%
ВСЕГО	413	5	1%	31	8%	64	15%	188	46%	125	30%

Процент выполнения ОГЭ по английскому языку по городу за 2 учебных года



Поэлементный анализ выполнения ОГЭ 2019 по иностранному языку

№	Проверяемый элемент содержания	2017/18 уч. год	2018/19 уч. год	Динамика по отношению к 2017/18 уч. году
1	Понимание основного содержания прослушанного текста	94%	88%	-6%
2		83%	80%	-3%
3	Понимание в прослушанном тексте запрашиваемой информации. Четыре задания 1 уровня (на понимание эксплицитно представленной информации) и два задания 2 уровня (на извлечение имплицитно представленной информации)	99%	76%	-23%
4		97%	54%	-43%
5		97%	91%	-5%
6		91%	81%	-10%
7		100%	53%	-47%
8		92%	89%	-4%
9	Понимание основного содержания прочитанного текста	70%	78%	8%
10	Понимание в прочитанном тексте запрашиваемой информации Одно (первое) задание 1 уровня (на понимание эксплицитно представленной информации), семь заданий 2 уровня (на извлечение имплицитно представленной информации)	85%	89%	5%
11		88%	67%	-21%
12		91%	58%	-33%
13		76%	91%	15%
14		76%	80%	4%
15		93%	76%	-17%
16		92%	72%	-20%
17		91%	66%	-25%

№	Проверяемый элемент содержания	2017/18 уч. год	2018/19 уч. год	Динамика по отношению к 2017/18 уч. году
18	Грамматические навыки употребления нужной морфологической формы данного слова в коммуникативно-значимом контексте (шесть заданий 1 уровня и три задания 2 уровня в произвольном порядке)	46%	65%	19%
19		72%	64%	-7%
20	Понимание в прослушанном тексте запрашиваемой информации. Четыре задания 1 уровня (на понимание эксплицитно представленной информации) и два задания 2 уровня (на извлечение имплицитно представленной информации)	77%	87%	10%
21		78%	57%	-21%
22		59%	85%	26%
23		49%	94%	45%
24		35%	52%	17%
25		81%	62%	-19%
26	Понимание основного содержания прочитанного текста	69%	84%	16%
27	Лексико-грамматические навыки образования и употребления родственного слова нужной части речи с использованием аффиксации в коммуникативно-значимом контексте. Четыре задания 1 уровня и два задания 2 уровня в произвольном порядке	91%	84%	-7%
28		91%	85%	-6%
29		77%	87%	10%
30		63%	90%	27%
31		61%	66%	5%
32		88%	52%	-36%

№	Проверяемый элемент содержания	2017/18 уч. год	2018/19 уч. год	Динамика по отношению к 2017/18 уч. году
33 К1	Письмо личного характера в ответ на письмо-стимул. Решение коммуникативной задачи Организация текста	73%	72%	-1%
33 К2		82%	83%	2%
34 К3	Лексико-грамматическое оформление текста Орфография и пунктуация Чтение вслух небольшого текста Условный диалог-расспрос Тематическое монологическое высказывание с вербальной опорой в тексте задания, Решение коммуникативной задачи Организация высказывания	30%	56%	26%
34 К4		74%	81%	8%
34		66%	75%	9%
35		48%	74%	26%
36 К1		38%	73%	35%
36 К2	54%	64%	10%	
36 К3	Языковое оформление высказывания	30%	63%	33%

Распределение тестового балла ОГЭ по английскому языку

Кол-во участников

