


Приёмы мотивации активной учебно-познавательной деятельности при обучении биологии

Мерк Т.М., учитель биологии, МБОУ СОШ №15

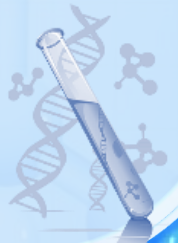


«Скажи мне - и я забуду, покажи мне - и я запомню, дай сделать - и я пойму».

Китайская пословица.

Мотивация (от латинского *motive* – побуждение; от французского *motif* – побудительная сила, причина) –

это некое эмоциональное состояние, которое побуждает ученика к самостоятельным действиям. Основное условие успешного обучения




Мотивация в педагогике.

- **Мотивация** – общее название для процессов, методов и средств побуждения учащихся к продуктивной познавательной деятельности, активному освоению содержания образования.

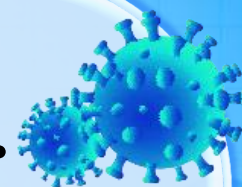


Значимые мотивы для учащихся.




- познавательные;
- коммуникативные;
- эмоциональные;
- саморазвития;
- позиция школьника;
- достижения;
- внешние (поощрения, наказания).

Условия для мотивации.



- Организация обучения, при которой учащийся вовлекается в процесс самостоятельного поиска и “открытия” новых знаний.
- Работа в группах и парах.
- Применение ИКТ на уроках
- Понимание учащимся нужности, важности, целесообразности изучения предмета в целом и отдельных его разделов.
- Чем больше новый материал связан с усвоенными ранее знаниями, тем он интереснее для учащихся.
- Обучение должно быть трудным, но посильным – разноуровневые задания.
- Чем чаще проверяется и оценивается работа учащегося, тем интереснее ему работать.
- Позитивная психологическая атмосфера урока.
- В обучении должны создаваться возможности для творчества.
- Создание на уроке ситуации успеха для учащихся.





Методы мотивации.

- Метод «Соревнование» – «Что? Где? Когда?», «Своя игра». по окончании изучения разделов, тем, (Нервная система, дыхательная система).
- Метод «Проектов» - 6 кл. – семейства растений; 7 кл.- отряды животных, 8 кл.- в темах систем жизнедеятельности. 9 кл.- «Этапы развития жизни на земле».
- Метод создания проблемной ситуации –
6 кл. С какой целью при выпечке хлеба и хлебобулочных изделий применяют дрожжевые грибы? Какой процесс при этом происходит?
7 кл. Беззубки и перловицы называют «придонными фильтрами». Почему?
8 кл. Ночью все кошки серы. Объясните суть этого высказывания.
- Метод «Дидактические игры»



Приемы мотивации.

- «Верные - неверные утверждения»
- «Лови ошибку»
- «Свои вопросы»
- «Пятерка вопросов»
- «Ребусы, кроссворды, головоломки»
- «Свободен от зачета»
- «Ты мне – Я тебе»
- «Цепочка вопросов»



Результат мотивации.

- Усвоение знаний.
- Формирование личности.

МОТИВАЦИЯ







Веселого Нового года!