

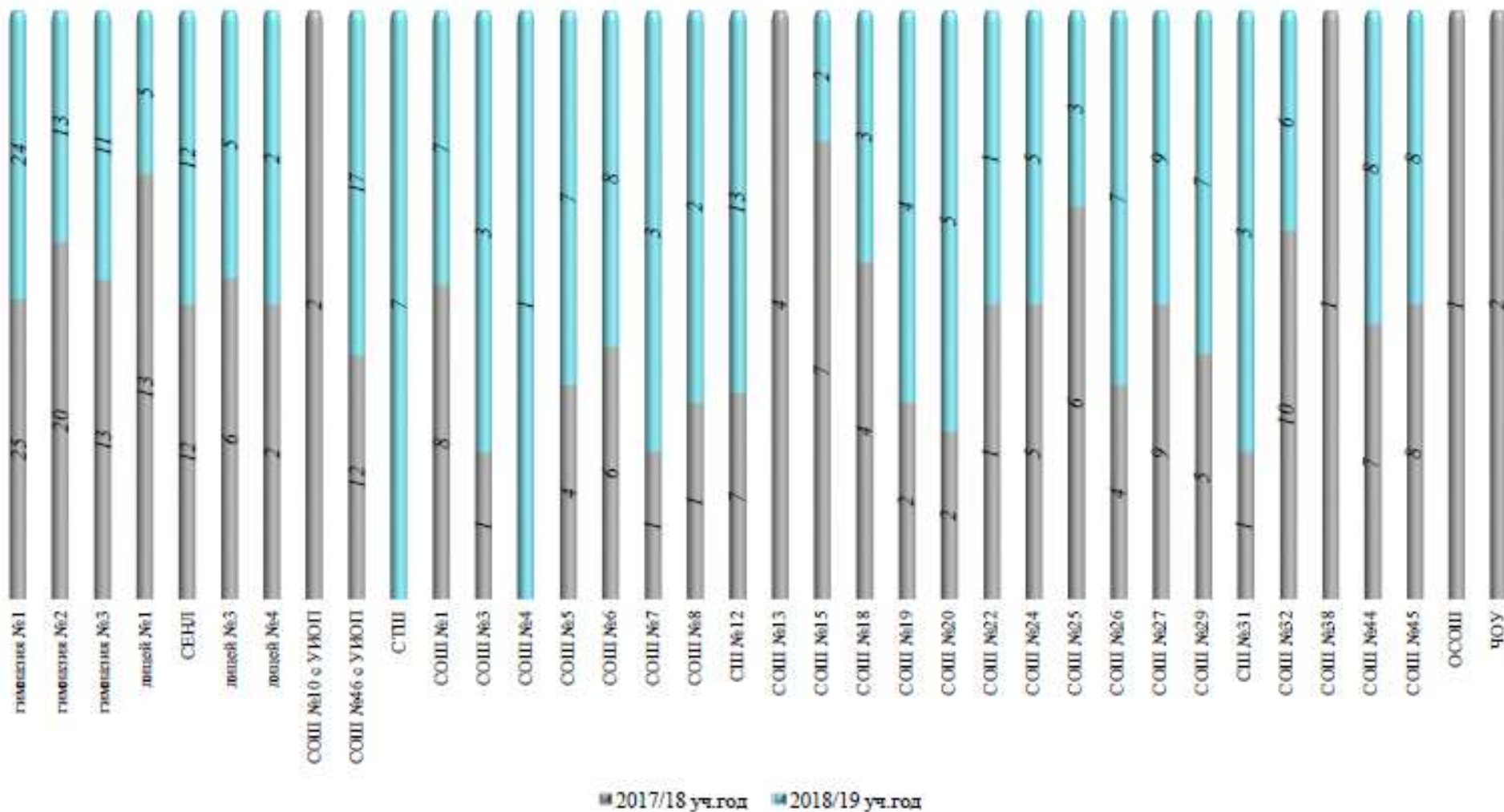
*Результаты государственной
итоговой аттестации
по английскому языку
в 11-х классах*



Динамика численности выпускников ОУ, сдававших экзамены в форме ЕГЭ

Предмет	Доля выпускников (чел.), сдававших экзамен в форме ЕГЭ, по учебным годам		
	2016-2017 уч. год	2017-2018 уч. год	2018-2019 уч. год
	чел.	чел.	чел.
Английский язык	153	212	211 (-1)

Участие в ЕГЭ в разрезе ОУ



Динамика результатов ЕГЭ по показателю «средний тестовый балл»

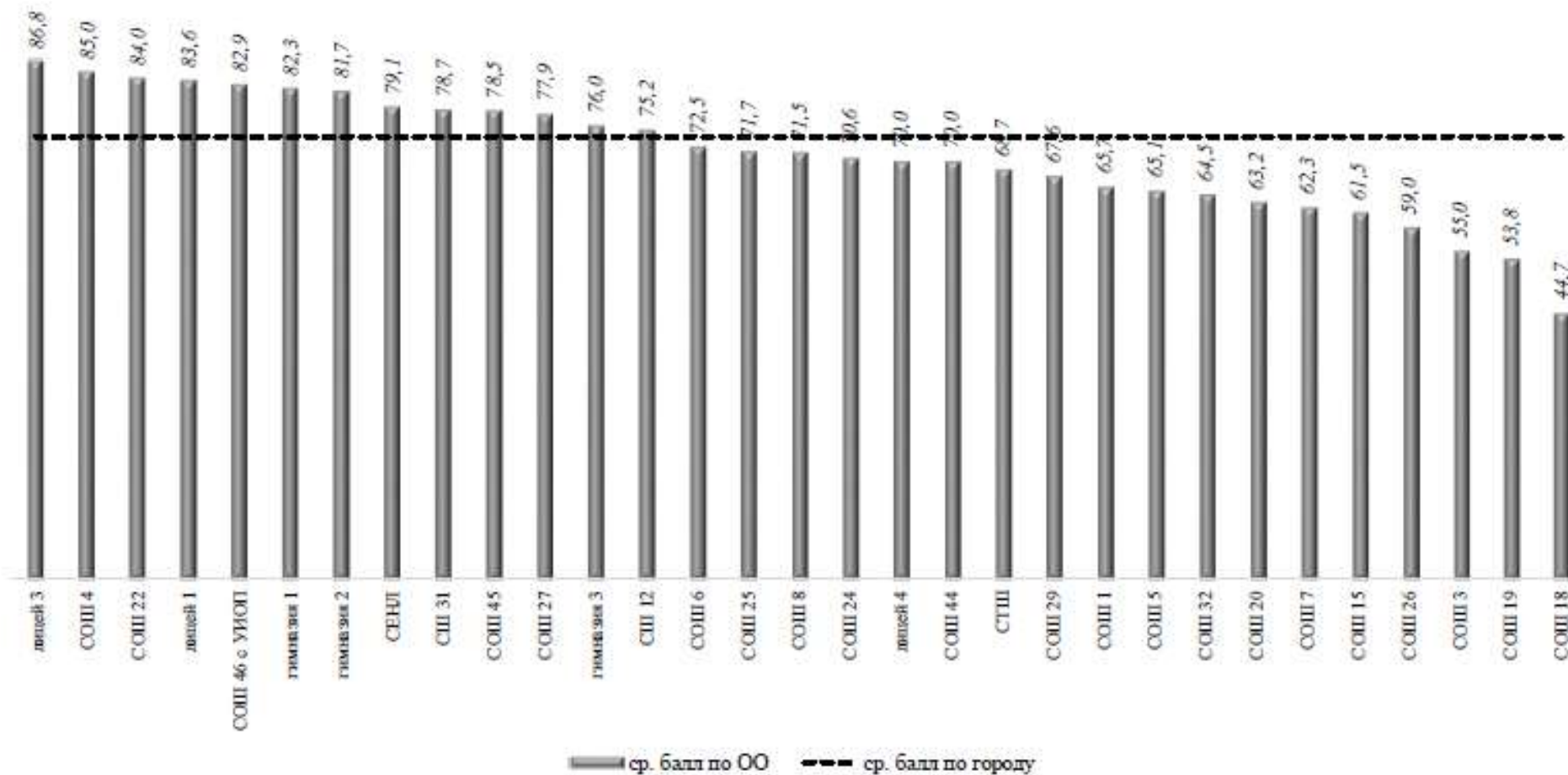
	Динамика тестового балла по годам обучения		
	2017	2018	2019
Английский язык	70,2	71,6	73,9

Тестовый балл по английскому языку по городу (ЕГЭ)

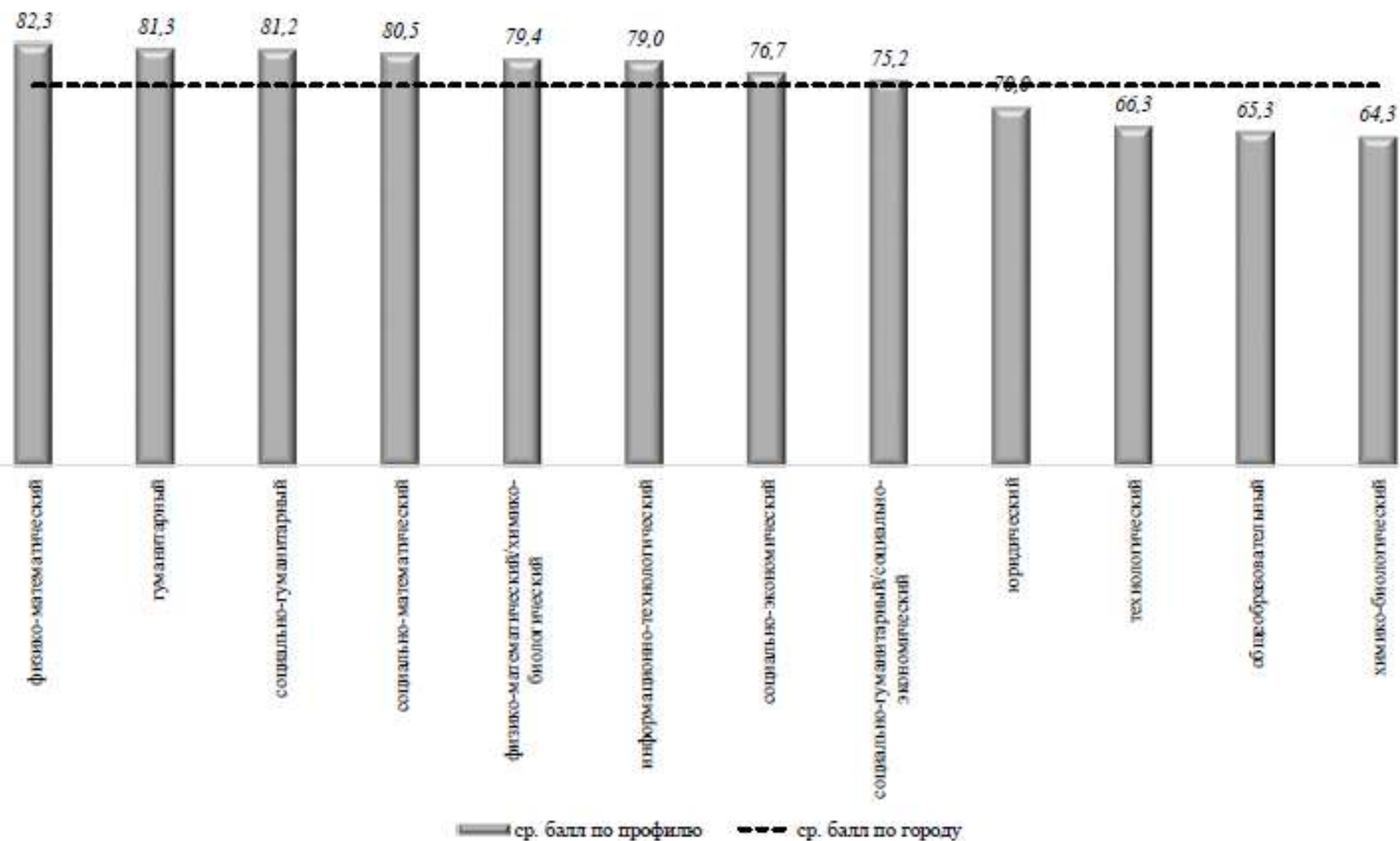
Предмет	Тестовый балл			Выпускники, набравшие максимальный балл, по общеобразовательным учреждениям
	средний	минимальный	максимальный	
Английский язык	73,9	44,7	86,8	МБОУ лицей № 3

Значение среднего тестового балла по английскому языку в образовательных организациях города Сургута

Средний тестовый балл по английскому языку по городу составил 73,9 баллов



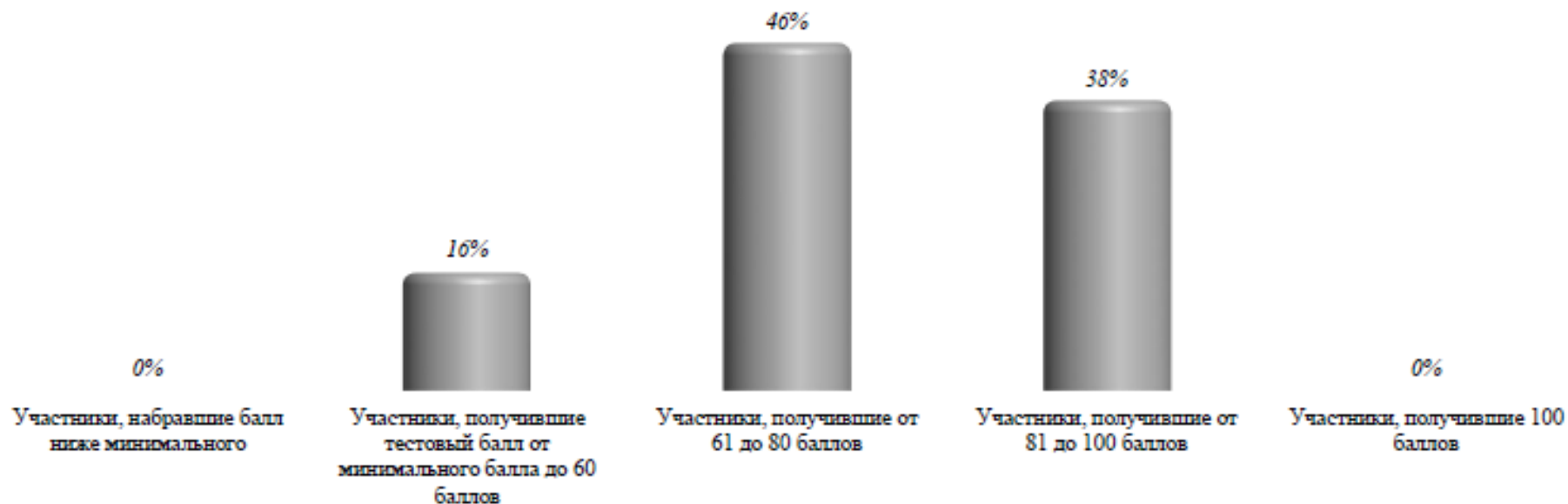
Значение среднего тестового балла по английскому языку в зависимости от профиля обучения



Распределение процента выполнения заданий ЕГЭ по иностранному языку за 3 учебных года



Результаты экзамена по группам участников с различным уровнем подготовки



ОО	Участники, набравшие балл ниже минимального		Участники, получившие тестовый балл от минимального балла до 60 баллов		Участники, получившие от 61 до 80 баллов		Участники, получившие от 81 до 100 баллов		Участники, получившие 100 баллов	
	чел	%	чел	%	чел	%	чел	%	чел	%
гимназии			2	4%	16	33%	30	63%		
лицей				0%	13	54%	11	46%		
СОШ с УИОП				0%	6	35%	11	65%		
СОШ			31	25%	62	51%	29	24%		
Всего по городу	0	0%	33	16%	97	46%	81	38%	0	0%

Поэлементный анализ выполнения ЕГЭ 2019 по иностранному языку

<i>Задания с кратким ответом</i>						Динамика изменений по отношению к 2016/17	Динамика изменений по отношению к 2017/18
№	Раздел	Проверяемые элементы содержания	2016/17 уч. год	2017/18 уч. год	2018/19 уч. год		
1	<i>Аудирование</i>	Понимание основного содержания прослушанного текста	55%	53%	90%	35%	37%
2		Понимание в прослушанном тексте запрашиваемой информации	48%	41%	66%	18%	26%
3		Полное понимание прослушанного текста	81%	82%	71%	-10%	-11%
4			86%	82%	80%	-6%	-3%
5			30%	48%	81%	51%	33%
6			41%	70%	96%	55%	26%
7			54%	89%	74%	20%	-14%
8			33%	41%	79%	46%	38%
9			45%	78%	70%	24%	-9%
10	<i>Чтение</i>	Понимание основного содержания текста	39%	64%	92%	54%	28%
11		Понимание структурно-смысловых связей в тексте	44%	56%	89%	45%	33%
12		Полное понимание информации в тексте	84%	63%	84%	0%	21%
13			35%	84%	58%	23%	-26%
14			82%	65%	79%	-3%	14%
15			53%	50%	43%	-10%	-7%
16			64%	69%	60%	-4%	-8%
17			74%	46%	55%	-19%	9%
18	65%		71%	69%	4%	-2%	

<i>Задания с кратким ответом</i>					Динамика изменений
№	Раздел	Проверяемые элементы содержания	2016-2017 уч. год	2017-2018 уч. год	
19	<i>Грамматика и лексика</i>	Грамматические навыки	92%	75%	-16%
20			79%	71%	-8%
21			80%	75%	-5%
22			80%	85%	5%
23			41%	73%	31%
24			66%	84%	18%
25			67%	56%	-11%
26			Лексико-грамматические навыки (базовый уровень)	73%	72%
27		94%		76%	-18%
28		63%		55%	-8%
29		76%		33%	-42%
30		46%		70%	23%
31		82%		89%	6%
32		Лексико-грамматические навыки (повышенный уровень)	86%	67%	-18%
33			85%	68%	-17%
34			66%	75%	9%
35			84%	81%	-3%
36			95%	74%	-21%
37	88%		76%	-11%	
38	85%		85%	0%	

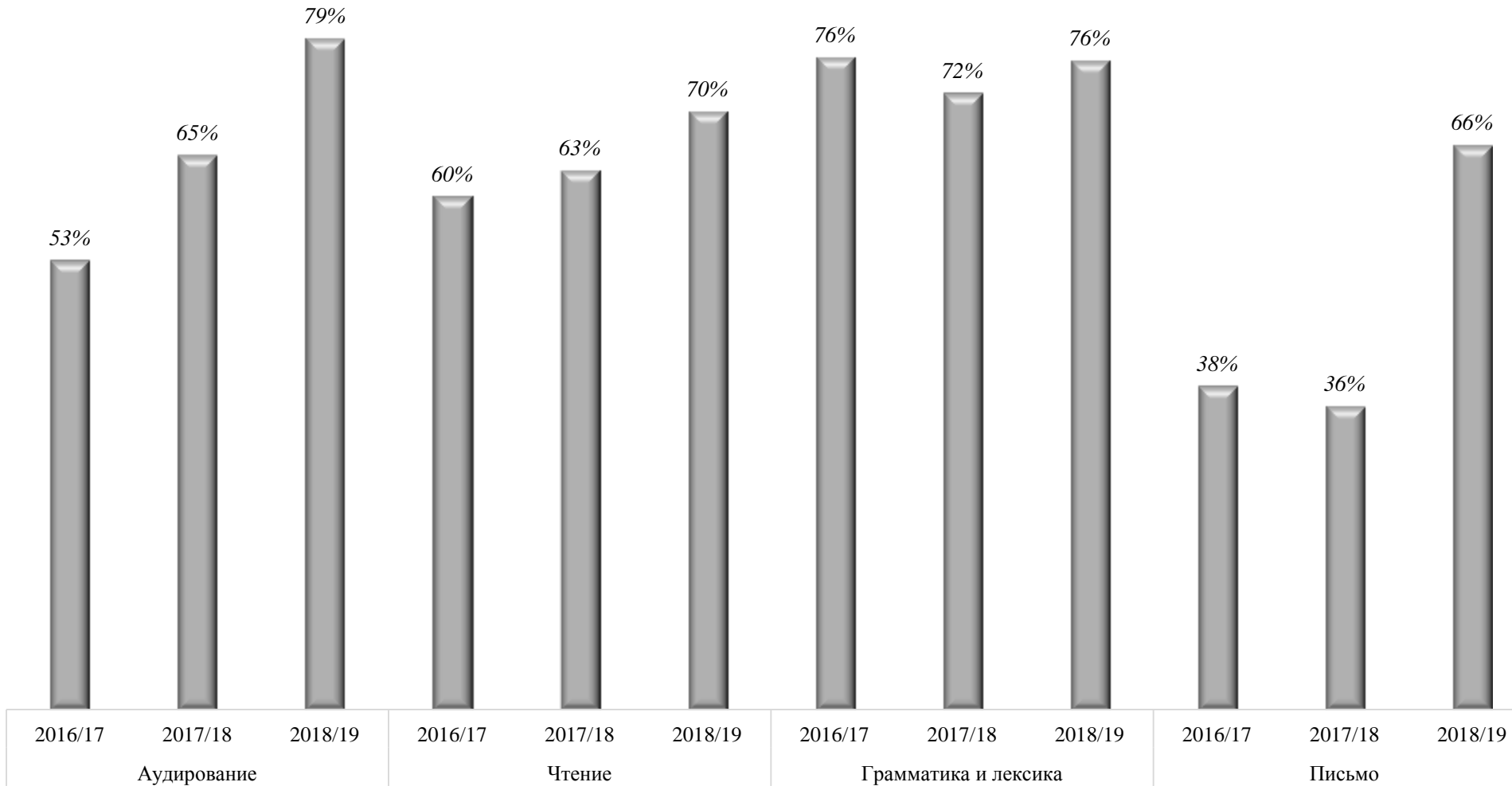
Задания с развернутым ответом

<i>Задания с развернутым ответом</i>					Динамика изменений
№	Раздел	Проверяемые элементы содержания	2016-2017 уч. год	2017-2018 уч. год	
39.1	Письмо	Решение коммуникативной задачи	35%	56%	21%
39.2		Организация текста	80%	86%	6%
39.3		Языковое оформление текста	60%	47%	-13%
40.1		Решение коммуникативной задачи	9%	5%	-4%
40.2		Организация текста	30%	22%	-8%
40.3		Лексика	12%	16%	4%
40.4		Грамматика	14%	9%	-5%
40.5		Орфография и пунктуация	63%	43%	-20%

Поэлементный анализ выполнения ЕГЭ по иностранному языку в разрезе ОО (раздел «Устная часть»)

ОО	Устная часть								Среднее по разделу
	41.1	41.2	41.3 К1	41.3 К2	41.3 К3	41.4 К1	41.4 К2	41.4 К3	
	Б	Б	Б	Б	Б	В	В	В	
гимназия 1	79%	86%	92%	92%	77%	69%	94%	69%	82%
гимназия 2	69%	85%	79%	92%	77%	77%	92%	69%	80%
гимназия 3	64%	76%	76%	55%	82%	64%	86%	73%	72%
лицей 1	100%	84%	93%	100%	80%	67%	90%	80%	87%
СЕНЛ	75%	77%	72%	83%	67%	67%	92%	63%	74%
лицей 3	100%	96%	87%	80%	90%	80%	80%	80%	87%
лицей 4	100%	80%	67%	50%	50%	50%	50%	0%	56%
СОШ 46 с УИОП	59%	80%	88%	79%	71%	65%	79%	71%	74%
СТШ	29%	74%	71%	79%	57%	62%	71%	50%	62%
СОШ 1	57%	57%	76%	86%	64%	48%	71%	50%	64%
СОШ 3	33%	33%	44%	67%	50%	33%	67%	17%	43%
СОШ 4	100%	80%	100%	100%	50%	33%	100%	100%	83%
СОШ 5	29%	71%	71%	79%	71%	48%	93%	36%	62%
СОШ 6	38%	80%	75%	69%	44%	63%	81%	50%	62%
СОШ 7	33%	60%	56%	83%	67%	56%	67%	50%	59%
СОШ 8	50%	60%	83%	50%	50%	50%	50%	50%	55%
СШ 12	77%	74%	72%	77%	77%	62%	85%	54%	72%
СОШ 15	50%	70%	67%	75%	50%	67%	25%	50%	57%
СОШ 18	33%	40%	44%	33%	33%	22%	50%	17%	34%
СОШ 19	25%	55%	58%	50%	25%	50%	88%	38%	49%
СОШ 20	20%	68%	60%	90%	40%	60%	90%	10%	55%
СОШ 22	100%	60%	67%	100%	100%	67%	100%	100%	87%
СОШ 24	75%	75%	75%	100%	100%	75%	88%	88%	84%
СОШ 25	33%	87%	89%	100%	67%	44%	83%	67%	71%
СОШ 26	29%	60%	62%	64%	43%	43%	43%	21%	46%
СОШ 27	67%	80%	81%	72%	72%	56%	67%	67%	70%
СОШ 29	57%	66%	71%	71%	71%	57%	86%	50%	66%
СШ 31	33%	87%	100%	100%	50%	56%	83%	33%	68%
СОШ 32	17%	60%	67%	58%	50%	61%	67%	33%	52%
СОШ 44	75%	73%	63%	88%	44%	50%	100%	38%	66%
СОШ 45	75%	90%	79%	69%	75%	63%	88%	56%	74%
<i>По городу</i>	<i>60%</i>	<i>75%</i>	<i>76%</i>	<i>78%</i>	<i>66%</i>	<i>61%</i>	<i>82%</i>	<i>56%</i>	<i>69%</i>

*Анализ выполнения заданий ЕГЭ по иностранному языку
по разделам содержания*



Распределение тестового балла ЕГЭ по английскому языку

Кол-во участников

