

Подготовка текста на компьютере

Одна из самых распространенных
сфер применения компьютера

Современный помощник



Возможности
компьютера
при работе с текстом



Набор текста



Внесение изменений
в текст



Запись текста в память
компьютера для хранения



Печать текста на принтере



Отправка текста
по электронной почте

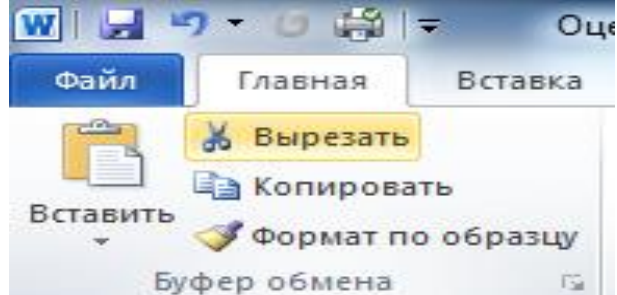
Смысл действия редактирования

- **Исправить ошибки:**
 - неверный,
 - лишний,
 - пропущенный символ
- **Изменить смысл:**
 - удалить лишние фрагменты,
 - переставить местами фрагменты,
 - Скопировать и вставить фрагмент
 - заменить

Соедини стрелками

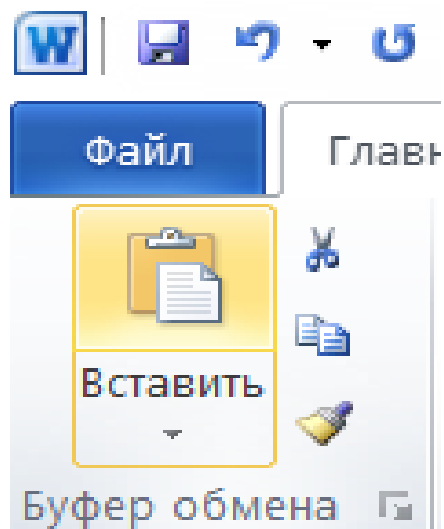
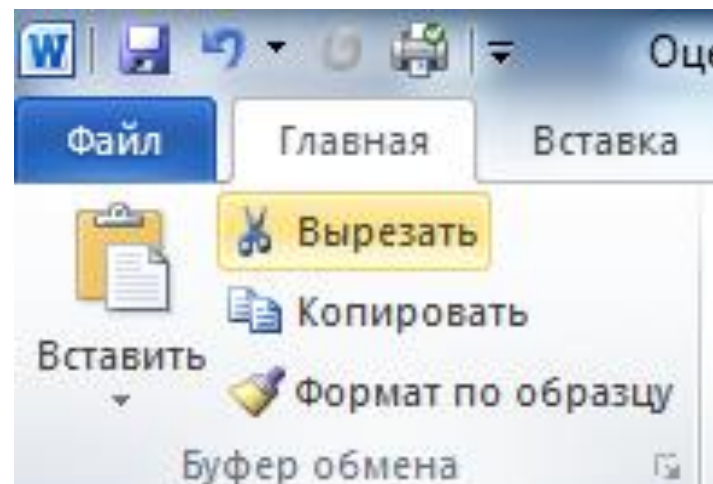
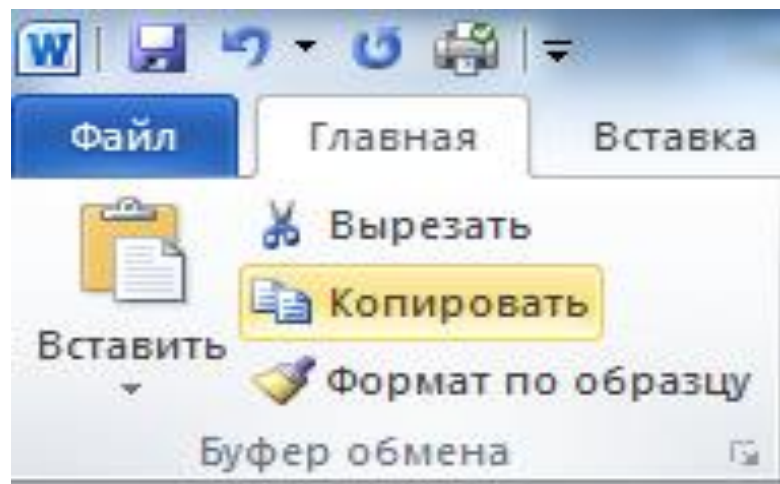


Выделение фрагмента



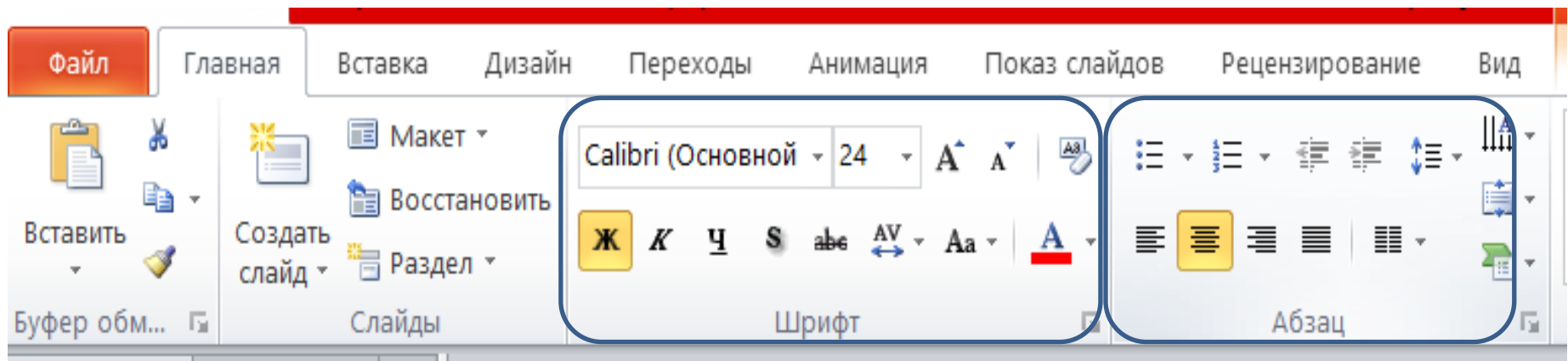
Слово	<ol style="list-style-type: none">1. Подвести указатель к левой границе (белая стрелка)2. Выполнить тройной щелчок левой кнопкой мыши.
Строка	<ol style="list-style-type: none">1. Подвести указатель к левой границе (белая стрелка)2. Выполнить двойной щелчок левой кнопкой мыши.
Абзац	<ol style="list-style-type: none">1. Навести указатель на нужное слово2. Выполнить двойной щелчок
Весь текст	<ol style="list-style-type: none">1. Подвести указатель к левой границе (белая стрелка)2. Выполнить одиночный щелчок левой кнопкой мыши.

Действия с фрагментами



Форматирование текста

- **Цель:** познакомиться с этапом форматирования
- Узнать инструменты форматирования
- Научиться изменять форму текста с помощью инструментов «шрифт» и «абзац»



Смысл действия

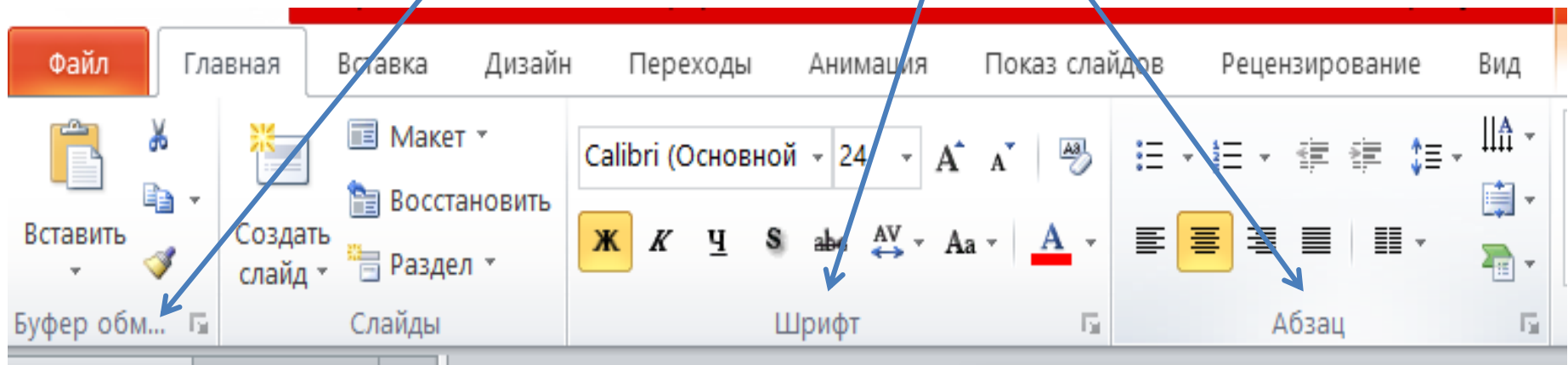
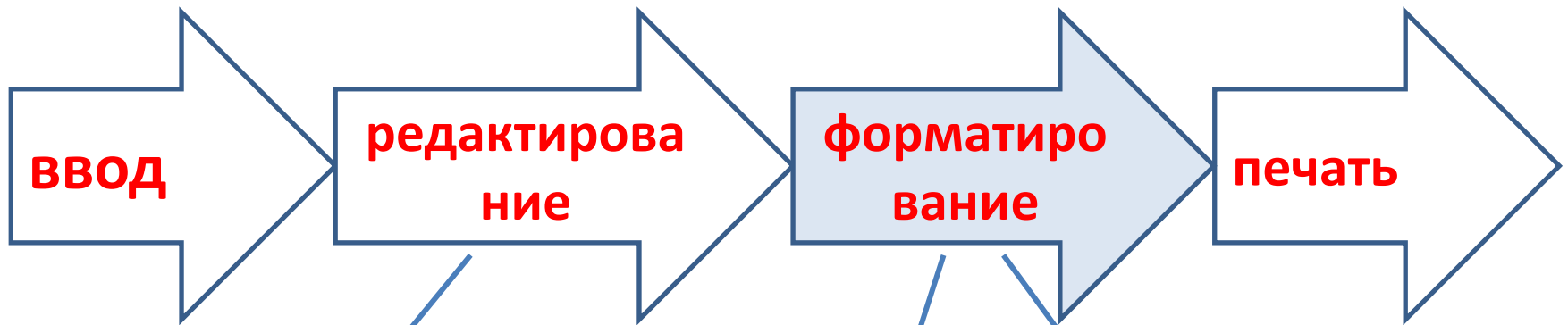
редактирования

- **Исправить ошибки:**
 - неверный,
 - лишний,
 - пропущенный символ
- **Изменить смысл:**
 - удалить лишние фрагменты
 - переставить местами фрагменты (вырезать - вставить)
 - скопировать - вставить
 - заменить ...

форматирования

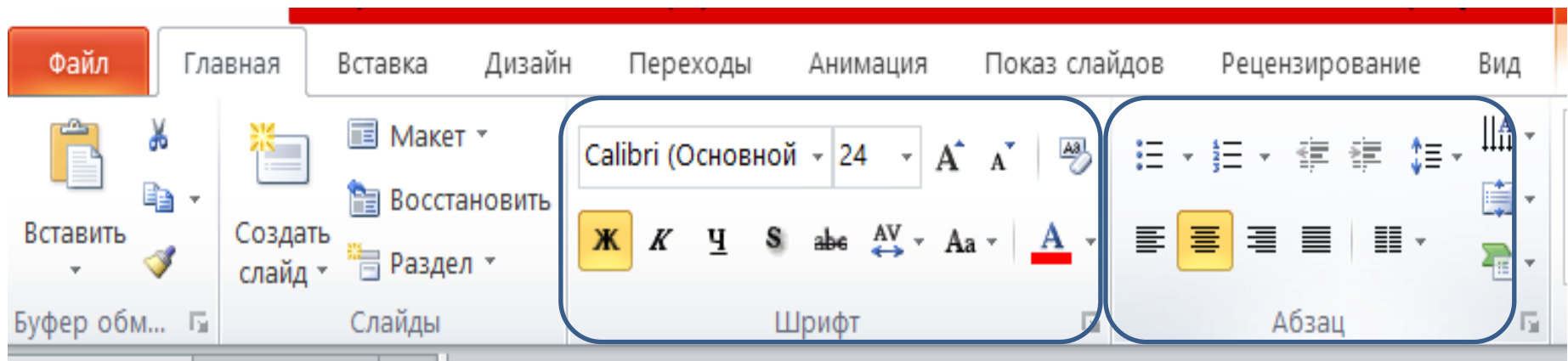
- **Изменить шрифт:**
 - размер
 - тип
 - цвет
 - начертание
- **Изменить абзац:**
 - Применить выравнивание:
 - по правому краю
 - по левому краю
 - по ширине

Этапы подготовки текста на компьютере



Форматирование текста

- **Цель:** познакомиться с этапом форматирования
- Узнать инструменты форматирования
- Научиться изменять форму текста с помощью инструментов «шрифт» и «абзац»



Домашнее задание

- Практическая работа 3, задание 3
- Разгадать кроссворд № 118
- Логическая задача № 119

- «3» – любое из трех заданий
- «4» – любых два задания
- «5» - все