



*Результаты
школьного и муниципального этапов
Всероссийской олимпиады школьников
2019/20 учебного года
по английскому языку*

*Шурова Наталья Геннадьевна,
методист МАУ «Информационно-методический центр»*

Дата проведения ШЭВОШ
18.09.2019

Дата проведения МЭВОШ
03.12.2019

Место проведения
МБОУ СШ № 12

Английский язык

Участники
школьного
этапа

Прошли
балловый
порог

Участники
муниципального
этапа

Победители
и призеры

1 158 чел

110 чел

107 чел

9 чел

Из 35 ОУ

Из 29 ОУ

Из 29 ОУ

3 – победителя
6 - призеров

Участие в школьном этапе за два года

Учебный год	Общее кол.	7-8 классы		9-11 классы	
		Число	Процент	Число	Процент
2018/19 уч.г.	1023	445	43 %	578	57 %
2019/20 уч.г.	1158	492	42 %	666	58 %

Участие в школьном этапе в разрезе ОУ

ОУ	общее кол-во	7-8 классы		9-11 классы	
гимназия «Лаборатория Салахова»	71	35	49%	36	51%
гимназия №2	78	33	42%	45	58%
гимназия имени Ф.К. Салманова	69	37	54%	32	46%
лицей №1	50	9	18%	41	82%
СЕНЛ	82	33	40%	49	60%
лицей №3	34	12	35%	22	65%
лицей имени Хисматулина В.И.	33	19	58%	14	42%
СОШ №10 с УИОП	44	18	41%	26	59%
СОШ №46 с УИОП	62	18	29%	44	71%
СТШ	37	12	32%	25	68%
СОШ №1	41	18	44%	23	56%
СОШ №3	23	8	35%	15	65%
СОШ №4	14	6	43%	8	57%
СОШ №5	23	12	52%	11	48%
СОШ №6	16	6	38%	10	63%
СОШ №7	8	4	50%	4	50%
СОШ №8	24	7	29%	17	71%
СШ №9	40	25	63%	15	38%
СШ №12	22	7	32%	15	68%
СОШ №15	11	2	18%	9	82%
СОШ №18	28	10	36%	18	64%
СОШ №19	17	13	76%	4	24%
СОШ №20	20	8	40%	12	60%
СОШ №22	13	8	62%	5	38%
СОШ №24	38	11	29%	27	71%
СОШ №25	29	9	31%	20	69%
СОШ №26	20	6	30%	14	70%
СОШ №27	47	32	68%	15	32%
СОШ №29	30	18	60%	12	40%
СШ №31	28	15	54%	13	46%
СОШ №32	15	8	53%	7	47%
СОШ №44	30	8	27%	22	73%
СОШ №45	40	18	45%	22	55%
ОСОШ	4	0	0%	4	100%
ЧОУ	17	7	41%	10	59%
Общее кол-во	1158	492	42%	666	58%

Значение среднего тестового балла за 2 учебных года



7-8 классы

9-11 класс

■ 2018/19 уч.год

17,9

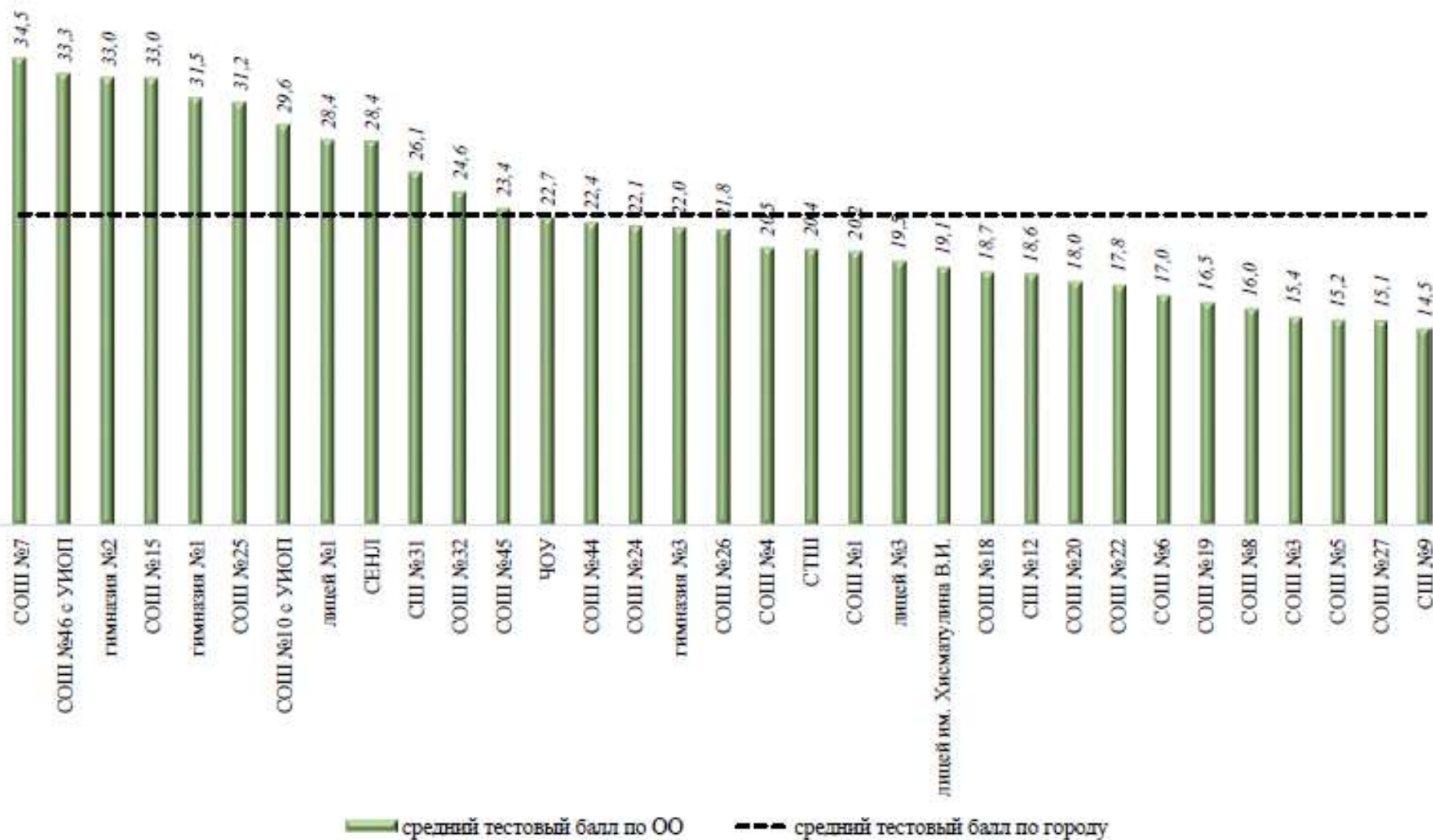
29,2

■ 2019/20 уч.год

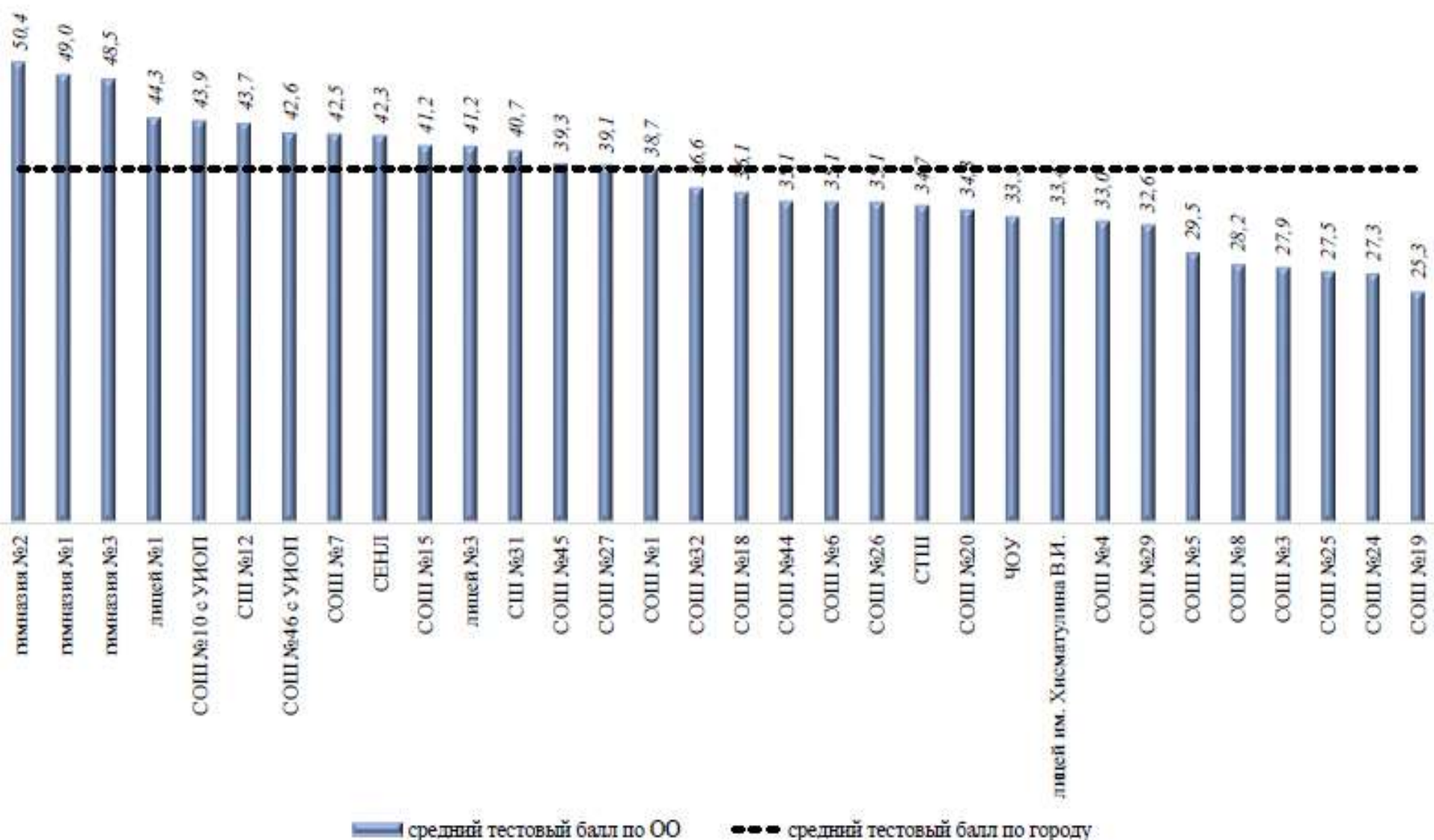
23,0

38,7

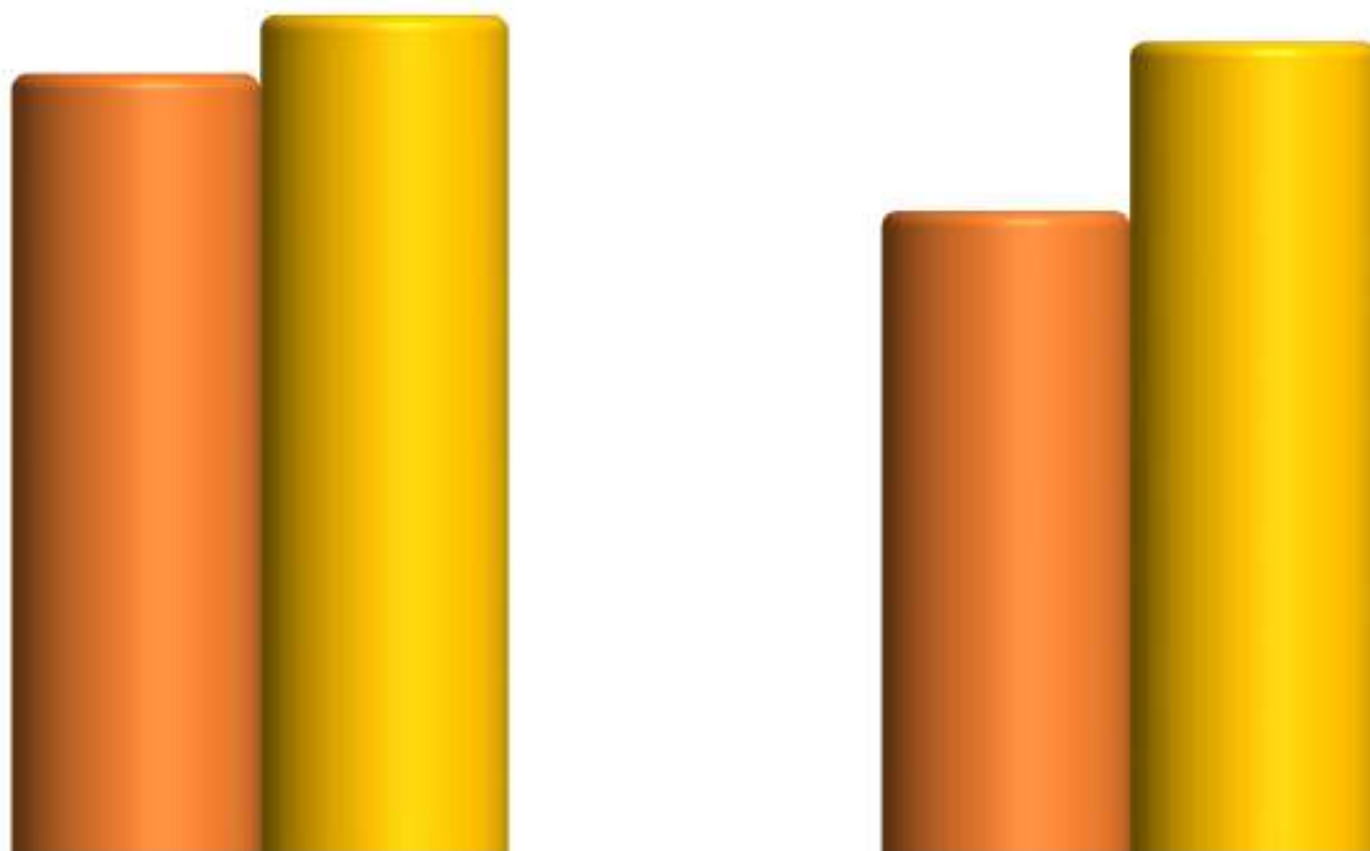
Распределение тестового балла в 2019/20 учебном году в возрастной параллели 7-8-х классов



Распределение тестового балла в 2019/20 учебном году в возрастной параллели 9-11-х классов



Средний процент выполнения олимпиадных заданий за 2 учебных года



7-8 классы

9-11 класс

2018/19 уч.год

37,2

30,7

2019/20 уч.год

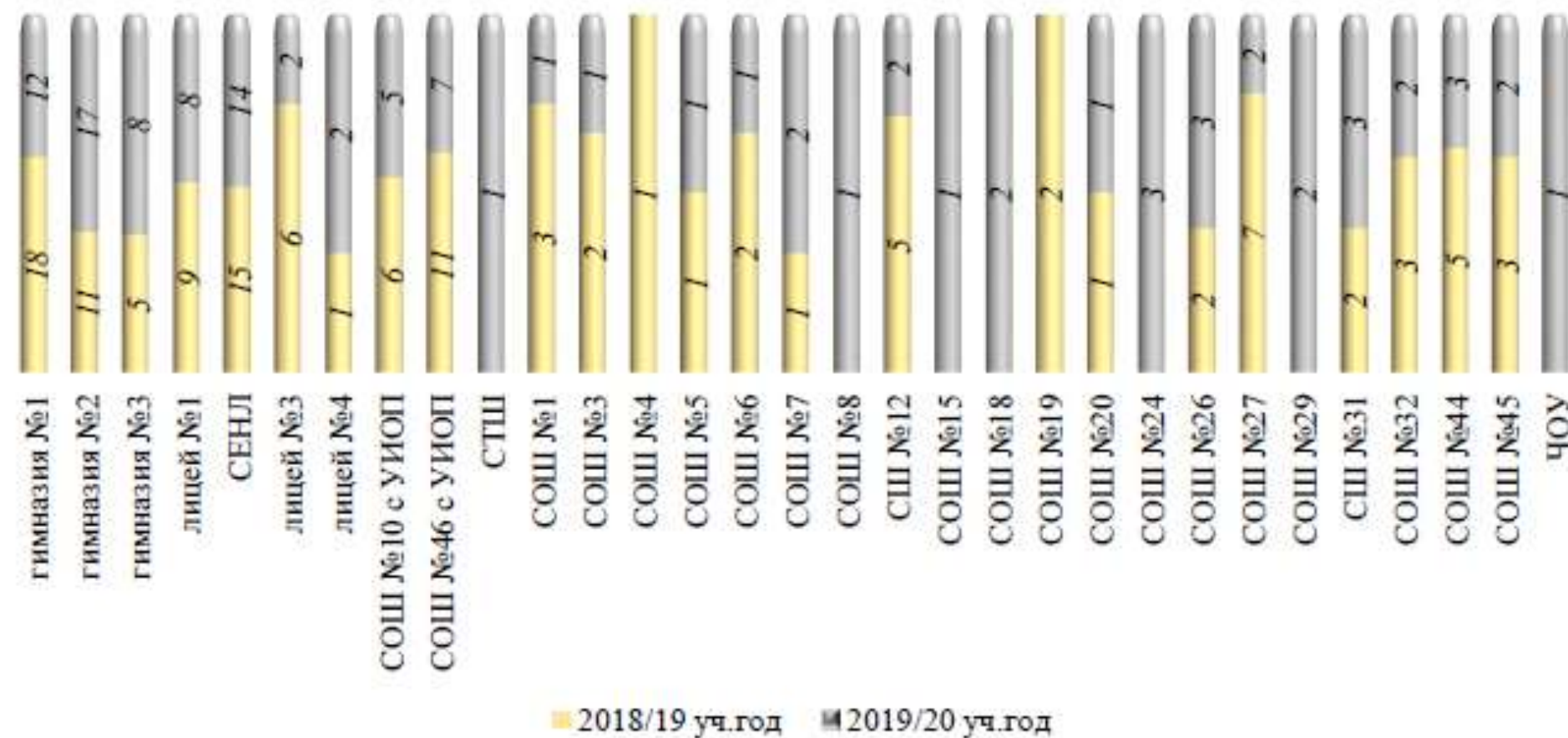
40,0

38,7

Проходной балл для участия в муниципальном этапе

параллель	максимальный балл на ШЭВОШ		проходной балл на МЭВОШ			
	2018-2019 уч.год	2019-2020 уч.год	2018-2019 уч.год		2019-2020 уч.год	
7-8 классы	48	57	31	65%	43	75%
9-11 классы	95	100	50	53%	65	65%

Участие в МЭВОШ за 2 учебных года



Участие в муниципальном этапе

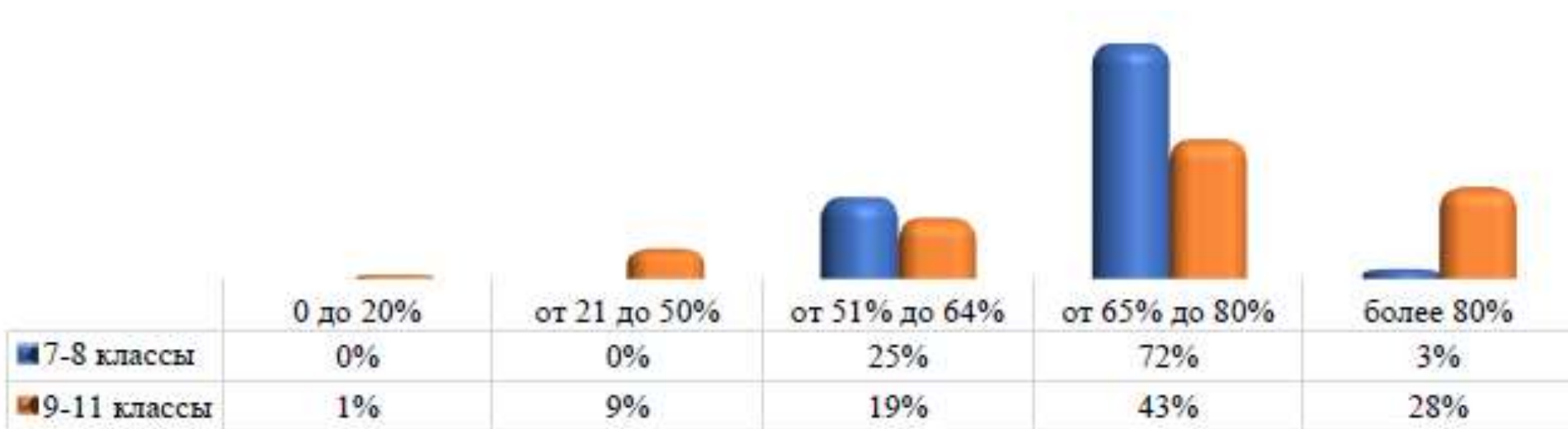
ОО	Участники школьного этапа	Участники муниципального этапа		приняли участие в муниципальном этапе	
	чел.	чел.	%	чел.	%
гимназия №1	71	12	17%	11	92%
гимназия №2	78	17	22%	17	100%
гимназия №3	69	8	12%	8	100%
лицей №1	50	8	16%	8	100%
СЕНЛ	82	14	17%	13	93%
лицей №3	34	2	6%	2	100%
лицей №4	33	2	6%	2	100%
СОШ №10 с УИОП	44	5	11%	5	100%
СОШ №46 с УИОП	62	7	11%	7	100%
СОШ №1	37	1	3%	1	100%
СОШ №3	41	1	2%	1	100%
СОШ №4	23	1	4%	1	100%
СОШ №5	14		0%		
СОШ №6	23	1	4%	1	100%
СОШ №7	16	1	6%	1	100%
СОШ №8	8	2	25%	2	100%
СШ №9	24	1	4%	1	100%
СШ №12	40		0%		
СОШ №13	22	2	9%	2	100%
СОШ №15	11	1	9%	1	100%
СОШ №18	28	2	7%	2	100%
СОШ №19	17		0%		
СОШ №20	20	1	5%	1	100%
СОШ №22	13		0%		
СОШ №24	38	3	8%	3	100%
СОШ №25	29		0%		
СОШ №26	20	3	15%	3	100%
СОШ №27	47	2	4%	2	100%
СОШ №29	30	2	7%	2	100%
СШ №31	28	3	11%	2	67%
СОШ №32	15	2	13%	2	100%
СОШ №44	30	3	10%	3	100%
СОШ №45	40	2	5%	2	100%
ОСОШ	4		0%		
ЧОУ	17	1	6%	1	100%
ВСЕГО	1 158	110	9%	107	97%

Средний процент выполнения олимпиадных заданий

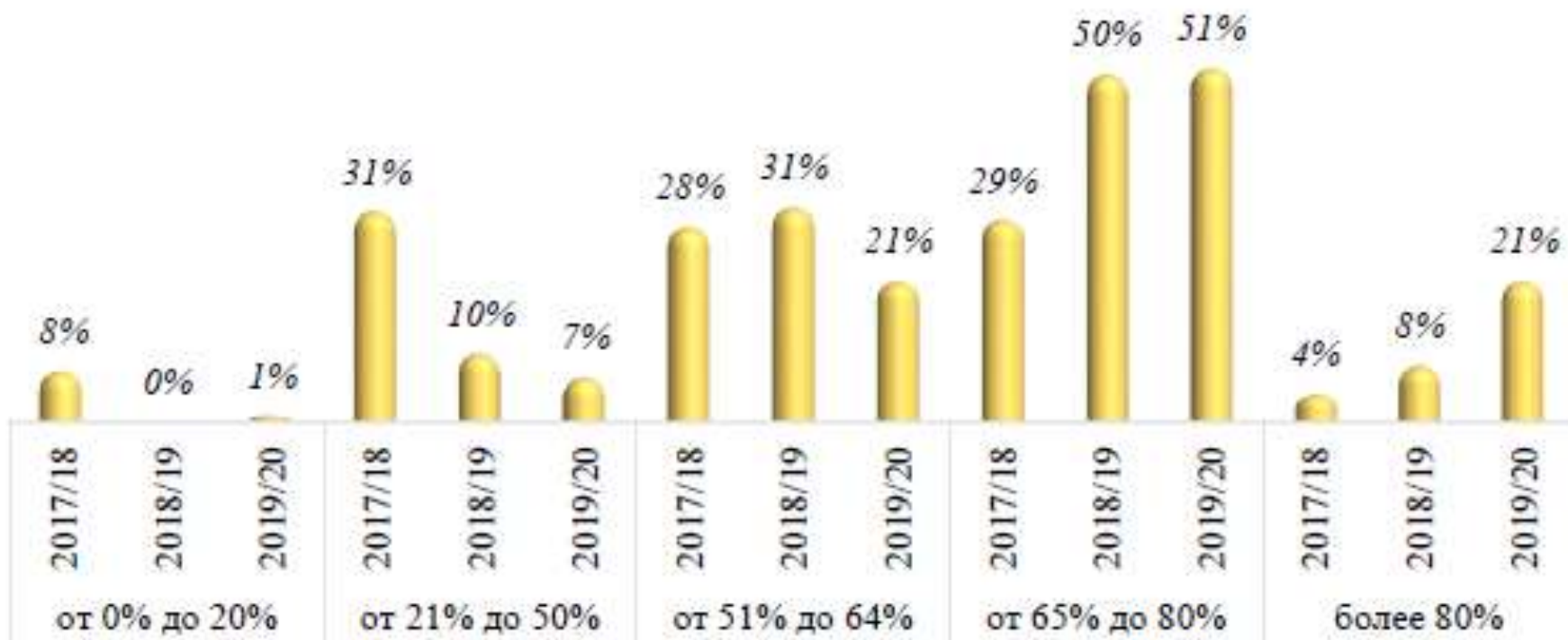
69 %



Анализ выполнения олимпиадных заданий по параллелям



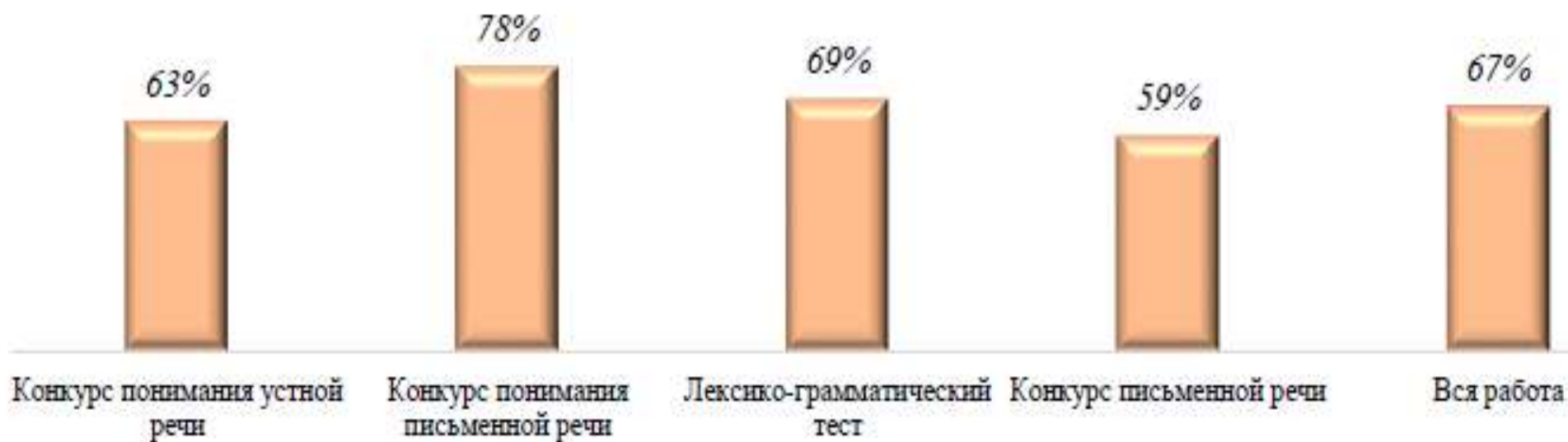
Сравнительный анализ процента выполнения олимпиадных заданий участников муниципального этапа за 3 учебных года



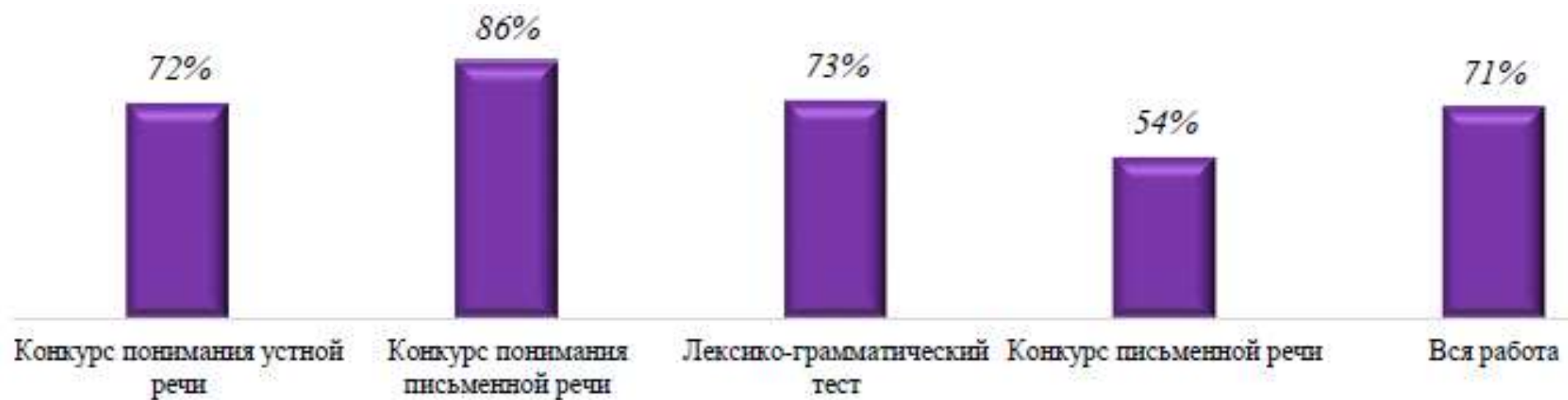
Анализ выполнения заданий МЭ ВОШ по английскому языку учащимися 7-8 классов



Анализ выполнения заданий МЭ ВОШ по английскому языку учащимися 9 класса



Анализ выполнения заданий МЭ ВОШ по английскому языку учащимися 10-11 классов



Сравнение среднего процента выполнения олимпиадных заданий по английскому языку по параллелям



Участие учащихся сетевой профильной школы

Участники СПШ	из них: участники ШЭВОШ		из них: участники МЭВОШ		Средний процент выполнения
	чел.	%	чел.	%	
15 (7 ОУ)	15	100 %	15	100 %	72,3 %

Павлова Софья Олеговна, учащаяся 10 класса МБОУ СОШ № 27, стала призером МЭ ВОШ – 2 место

Работа педагогов по подготовке учащихся к МЭВОШ



Результат победителей и призеров МЭВОШ

ОО	Ф.И.О. участника	ФИО преподавателя	Параллель	% выполнения заданий [МЭ]	Место в МЭВОШ	% выполнения заданий МЭ
СОШ №24	Алешин Михаил Дмитриевич	Реввер Ангелина Васильевна	10	90%	победитель	92%
лицей №3	Савельева Елизавета Артемовна	Соболь Ольга Николаевна	9	призер МЭВОШ 2018/19	победитель	89%
СОШ №15	Рзаев Давид Вагифович	Султанова Олеся Ивановна	7	77%	победитель	86%
СОШ №27	Павлова Софья Олеговна	Грехова Светлана Николаевна	10	85%	призер 2 место	90%
СОШ №45	Новак Маргарита Максимовна	Кравцова Наталья Егоровна	9	призер МЭВОШ 2018/19	призер 2 место	84%
СОШ №46 с УИОП	Пономарева Валерия Сергеевна	Миранович Елена Анатольевна	8	93%	призер 2 место	83%
СШ №12	Олейник Александра Владиславовна	Кайдалова Наталья Юрьевна	11	67%	призер 3 место	89%
лицей №1	Райшин Егор Денисович	Бакалдина Ольга Ивановна	9	призер МЭВОШ 2018/19	призер 3 место	83%
гимназия «Лаборатория Салахова»	Кобцев Антон Андреевич	Есенева Алеся Николаевна	8	77%	призер 3 место	80%

The image features a white background with decorative geometric shapes in the corners. In the top right, there are overlapping translucent shapes in shades of blue and red. In the bottom left, there are overlapping translucent shapes in shades of grey and white.

Благодарю за внимание!