



Результаты

**Муниципального этапа
всероссийской олимпиады
школьников по астрономии
в 2015/2016 уч. году**

Численность участников по видам ОУ

МБОУ СОШ – 31 (62%)

МБОУ СОШ с УИОП – 10 (20%)

МБОУ гимназии – 1 (2%)

МБОУ лицеи – 8 (16%)

НОУ гимназия - 0 (0%)

НОУ СОШ с УИОП – 0 (0%)

МБВ(С)ОУО(С)ОШ – 0 (0%)

ВСЕГО: 50



Принимали участие:

гимназия «Лаборатория Салахова»

лицей №1

Сургутский естественно-научный лицей

СОШ №6

СОШ №10 с УИОП

СОШ №13

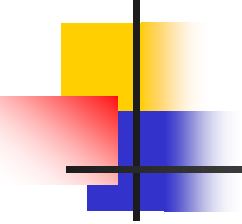
СОШ №25

СОШ №38

СОШ №44

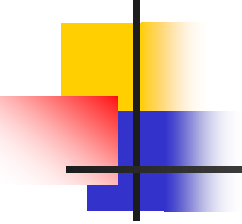
СОШ №45

СОШ №46 с УИОП



Динамика численности участников олимпиады по астрономии

2013-2014 – 45 участников (9-11 кл.)
2014-2015 – 37 участников (9-11 кл.)
2015-2016 – 50 участников (7-11 кл.)



Результаты участников муниципального этапа (% выполнения заданий)

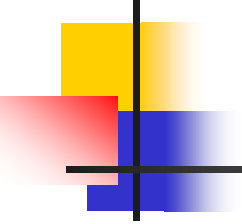
7-8 класс (14 участника)

Менее 25 %: 2014 год – участие не предполагалось
2015 год – 71,4% (10 участников)

25% и более, но менее 50%: 2014 год – участие не предполагалось
2015 год – 14,3% (2 участника)

50 % и более, но менее 75%: 2014 год – участие не предполагалось
2015 год – 14,3% (2 участника)

Более 75 %: 2014 год – участие не предполагалось
2015 год – % (0 участников)



Результаты участников муниципального этапа (% выполнения заданий)

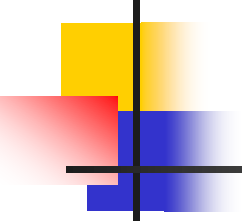
9 класс (9 участников)

Менее 25 %: 2014 год – 72,8% (8 участников)
2015 год – 100% (9 участников)

25% и более, но менее 50%: 2014 год – 18,1% (2 участника)
2015 год – 0 % (0 участников)

50 % и более, но менее 75%: 2014 год - 9,1% (1 участник)
2015 год – 0 % (0 участников)

Более 75 %: 2014 год – 0% (0 участников)
2015 год – 0 % (0 участников)



Результаты участников муниципального этапа (% выполнения заданий)

10 класс (10 участников)

Менее 25 %: 2014 год – 58,4% (7 участников)

2015 год – 90% (9 участников)

25% и более, но менее 50%: 2014 год – 33,3% (4 участника)

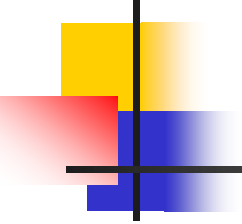
2015 год – 10% (1 участник)

50 % и более, но менее 75%: 2014 год – 8,3% (1 участник)

2015 год – 0 % (0 участников)

Более 75 %: 2014 год – 0% (0 участников)

2015 год – 0 % (0 участников)




Результаты участников муниципального этапа (% выполнения заданий) 11 класс (17 участников)

Менее 25 %: 2014 год - 50% (7 участников)
2015 год – 88,2% (15 участников)

25% и более, но менее 50%: 2014 год – 42,9% (6 участников)
2015 год – 5,9% (1 участник)

50 % и более, но менее 75%: 2014 год – 7,1% (1 участник)
2015 год - 5,9% (1 участник)

Более 75 %: 2014 год – 0% (0 участник)
2015 год – 0% (0 участников)



Победитель и призер 7-8 классы

Федотов Илья (выполнение – 66,7%),

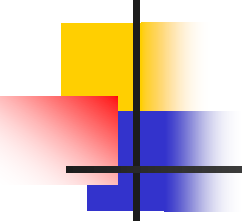
СОШ №13

учитель – Мальгина Галина Васильевна

Гиниятова Алсу (58,3%),

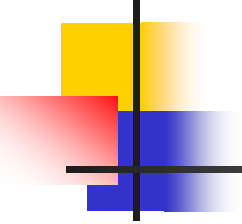
СОШ №46 с УИОП

учитель – Дидычук Зинаида Юлияновна



Победитель и призеры 9 класс

ОТСУТСТВУЮТ



Победитель и призеры 10 класс

ОТСУТСТВУЮТ



Победитель 11 класс

Краснюк Алексей (выполнение работы- 63,5 %),

СОШ №25

учитель – Яценко Елена Владимировна,

учитель математики



Спасибо за внимание!