




**Инструкция по  
работе с сайтом  
для кураторов  
сезона 23-24гг.**

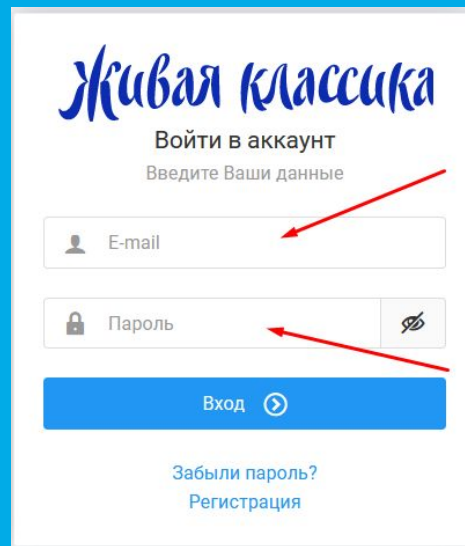
Если вы уже принимали участие в конкурсе и были зарегистрированы на сайте ранее, то заново проходить регистрацию НЕ НУЖНО!

Зайдите в ваш личный кабинет:

- по прямой ссылке: [lk.youngreaders.ru/](http://lk.youngreaders.ru/)
- на сайте [youngreaders.ru/](http://youngreaders.ru/) нажмите кнопку «Войти» в правом верхнем углу



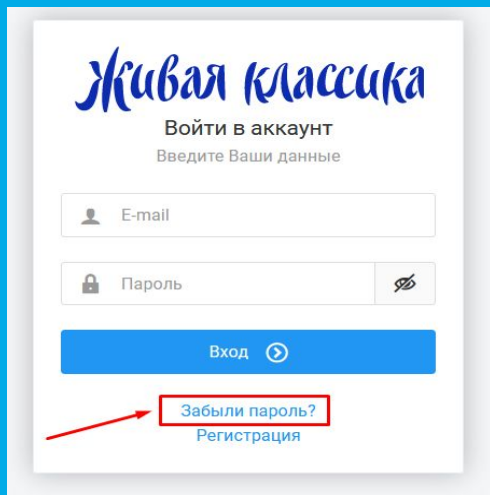
- введите логин и пароль

The image shows the login page for 'Живая классика'. At the top, the logo 'Живая классика' is written in a blue, cursive font. Below it, the text 'Войти в аккаунт' and 'Введите Ваши данные' is displayed. There are two input fields: 'E-mail' and 'Пароль'. The 'E-mail' field has a person icon on the left and a red arrow pointing to it from the right. The 'Пароль' field has a lock icon on the left, a red arrow pointing to it from the right, and a 'show/hide' icon (an eye with a slash) on the right. Below the input fields is a blue button with the text 'Вход' and a right-pointing arrow. At the bottom, there are links for 'Забыли пароль?' and 'Регистрация'.

**ВАЖНО:** Проверьте, чтобы не было лишних символов, в т.ч. пробелов в полях с почтой и паролем.

## ВОССТАНОВЛЕНИЕ ПАРОЛЯ

Если вы забыли пароль, воспользуйтесь формой для восстановления пароля.



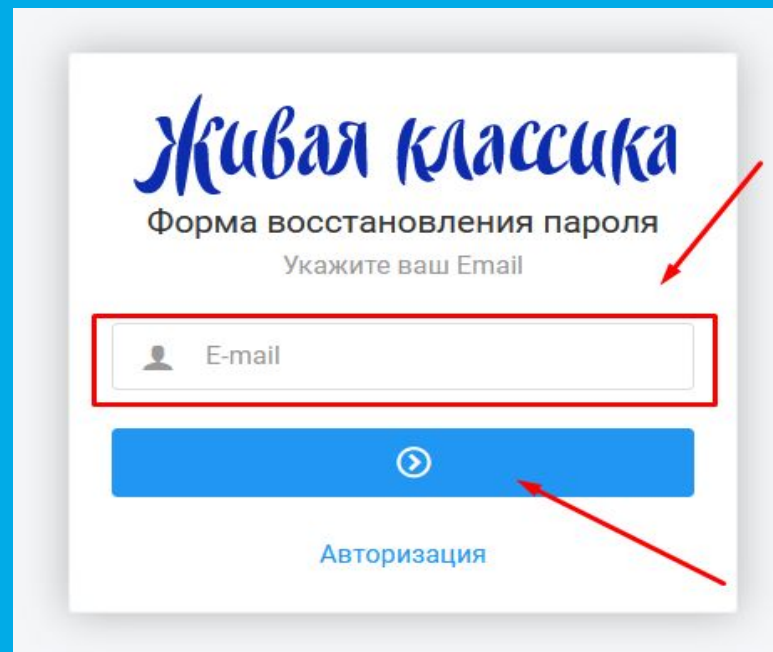
Живая классика  
Войти в аккаунт  
Введите Ваши данные

E-mail

Пароль

Вход

**Забыли пароль?**  
Регистрация



Живая классика  
Форма восстановления пароля  
Укажите ваш Email

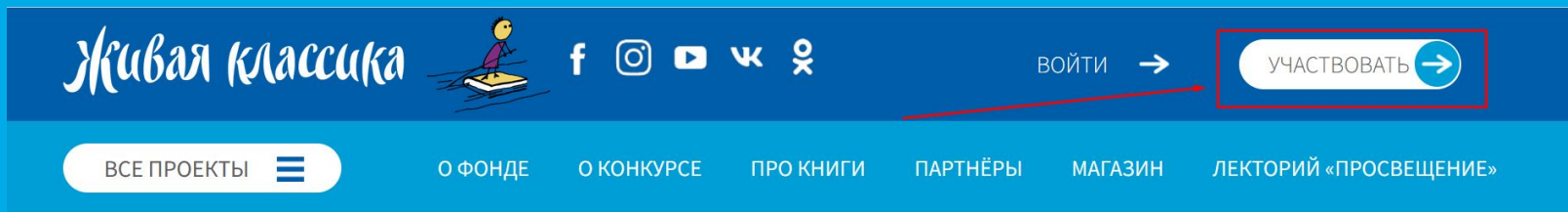
E-mail

Авторизация


# РЕГИСТРАЦИЯ

## Если вы участвуете в конкурсе в первый раз, вам нужно пройти регистрацию:

- На сайте [youngreaders.ru/](http://youngreaders.ru/) нажмите кнопку «Участвовать» в правом верхнем углу.



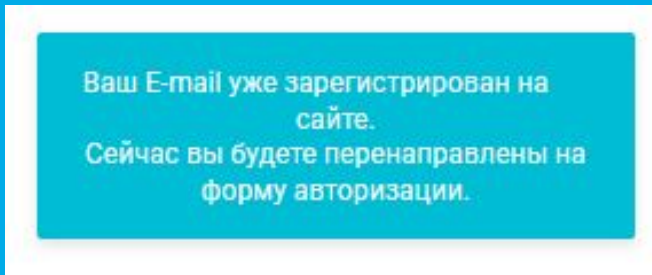
- Выберите всероссийский (для участников из РФ) или международный конкурс (для участников из других стран)




# РЕГИСТРАЦИЯ

- Введите адрес вашей электронной почты в специальном поле и нажмите кнопку «Продолжить»

Если данная почта уже зарегистрирована, в правом верхнем углу вы увидите всплывающее окно и будете автоматически перенаправлены на форму авторизации.



## РЕГИСТРАЦИЯ



1 2 3 4

Давайте вместе приступим к регистрации!  
Мы поможем Вам заполнить форму и стать частью большой семьи «Живой классики»

Для начала укажите свой адрес электронной почты ?

Перейти на форму авторизации

[ПРОДОЛЖИТЬ](#)

# РЕГИСТРАЦИЯ

- На вашу почту будет отправлен код подтверждения, введите его в специальное окно и нажмите кнопку «Продолжить»

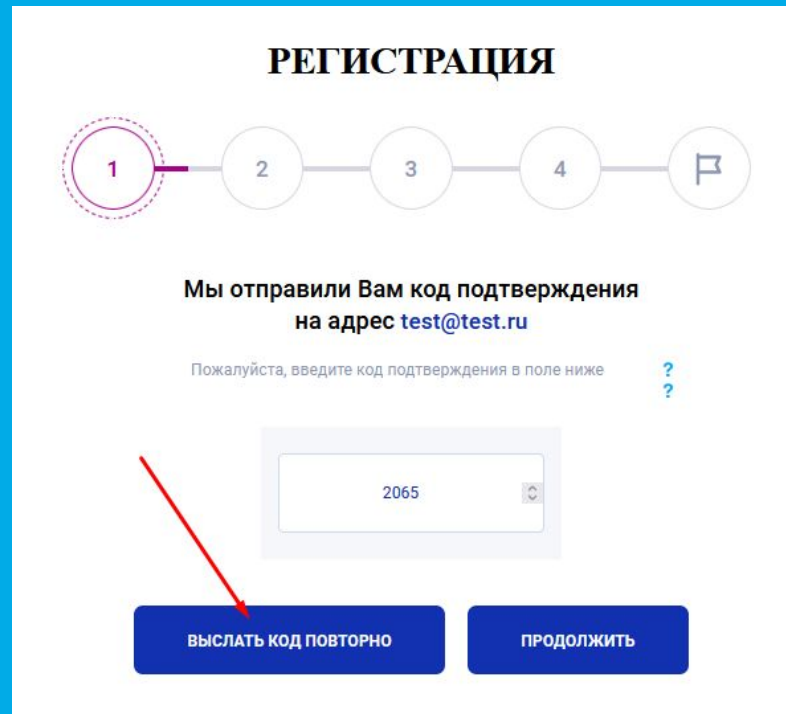
Если вы не видите письмо во входящих, проверьте также папку «Спам».

The screenshot shows a registration confirmation page titled "РЕГИСТРАЦИЯ". At the top, there is a progress bar with five steps: 1, 2, 3, 4, and a flag icon. Step 1 is highlighted with a red dashed circle and a red arrow. Below the progress bar, the text reads: "Мы отправили Вам код подтверждения на адрес test@test.ru". Underneath, it says: "Пожалуйста, введите код подтверждения в поле ниже" followed by two question marks. A red box highlights a text input field containing the number "2065", with a red arrow pointing to it from the left. Below the input field, a timer shows "1:20". At the bottom, a blue button labeled "ПРОДОЛЖИТЬ" is highlighted with a red box and a red arrow pointing to it from the left.

## РЕГИСТРАЦИЯ

- После того, как таймер закончит отсчёт, появится кнопка «Выслать код повторно».

Воспользуйтесь ею, только если на 100% убедились, что предыдущий код вам не пришел.



**РЕГИСТРАЦИЯ**

1 — 2 — 3 — 4 — Р

**Мы отправили Вам код подтверждения на адрес test@test.ru**

Пожалуйста, введите код подтверждения в поле ниже ?  
?

2065

**ВЫСЛАТЬ КОД ПОВТОРНО** **ПРОДОЛЖИТЬ**



## ВАЖНО

При регистрации или в личном кабинете вы можете увидеть иконку «?» - это наши подсказки вам в помощь, вы можете в любой момент нажать на иконку, если вдруг запутались или не знаете, что делать.

**Давайте вместе приступим к регистрации!  
Мы поможем Вам заполнить форму и стать  
частью большой семьи «Живой классики»**

Для начала укажите свой адрес электронной почты



**Мы отправили Вам код подтверждения  
на адрес test@**

Если Вы не видите письмо, проверьте папку Спам

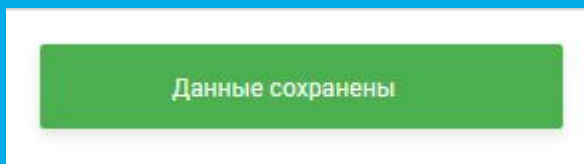
Пожалуйста, введите код подтверждения в поле ниже



## РЕГИСТРАЦИЯ

- Выберите статус «Куратор» и нажмите кнопку «Участвовать в конкурсе»

При успешном прохождении каждого из шагов регистрации в правом верхнем углу появляется всплывающее сообщение «Данные сохранены».



### РЕГИСТРАЦИЯ

Выберите свой статус

 <b>Участник</b> Если планируете участвовать в конкурсе	<input checked="" type="checkbox"/>  <b>Куратор</b> Если организуете конкурс на одном из этапов
---	--

**УЧАСТВОВАТЬ В КОНКУРСЕ**

A red arrow points from the "Куратор" option to the "УЧАСТВОВАТЬ В КОНКУРСЕ" button.


# РЕГИСТРАЦИЯ

- Введите информацию о вас:

«фамилия» и «имя» - обязательные к заполнению поля, поле «отчество» можно пропустить

Обязательные для заполнения поля помечены звездочкой.

## РЕГИСТРАЦИЯ



1. Как Вас зовут?

Фамилия \* ?

Иванова

Имя \* ?

Ирина

Отчество ?

Ивановна

## РЕГИСТРАЦИЯ

- Введите информацию о вас:
  - выберите пол
  - выберите тип конкурса, который вы планируете проводить
  - укажите вашу «должность»

Обязательные для заполнения поля помечены звездочкой.

2. Пол \*

Мужской

Женский

3. Тип конкурса

Российский

Международный

4. Должность

Должность \*

учитель

The image shows a registration form with four sections. Section 2, 'Пол \*', has two radio buttons: 'Мужской' (unchecked) and 'Женский' (checked). Section 3, 'Тип конкурса', has two radio buttons: 'Российский' (checked) and 'Международный' (unchecked). Section 4, 'Должность', has a text input field with the value 'учитель'. Red boxes highlight the 'Мужской' and 'Женский' radio buttons, the 'Российский' radio button, and the 'Должность' text input field.

## РЕГИСТРАЦИЯ

- Введите информацию о вас:
  - укажите на каком этапе Вы организуете конкурс?

Если вы не знаете, какой этап вам нужен, ознакомьтесь с описанием этапов в [Положении](#) на сайте в разделе «О конкурсе».

Обязательные для заполнения поля помечены звездочкой.

5. На каком этапе Вы организуете конкурс? \*

Классный этап

Школьный этап

Районный этап

Региональный этап

Национальный этап

# РЕГИСТРАЦИЯ

**ДЛЯ КЛАССНЫХ И ШКОЛЬНЫХ КУРАТОРОВ:**  
найдите ваше учебное заведение

- кликните на кнопку «введите адрес организации»
- последовательно выберите из выпадающих списков ваш регион, район региона и населенный пункт
- после ввода региона, района и города выберите школу

**ВАЖНО: все значения нужно выбирать из выпадающего списка!**

6. Определите сектор этапа

Школа \*

Выбор учебного учреждения

Регион ?  
Тульская область

Район ?  
ГО Тула

Город ?  
г. Тула

Наименование учреждения ?  
Начните вводить НОМЕР или НАЗВАНИЕ учреждения

19  
СОШ №19  
МБОУ «ЦОН№19»

Подскажем, что делать

# РЕГИСТРАЦИЯ

## ДЛЯ КЛАССНЫХ И ШКОЛЬНЫХ КУРАТОРОВ:

Если вашего учреждения нет, вам нужно его добавить и отправить на модерацию.

## ОБРАТИТЕ ВНИМАНИЕ:

- убедитесь на 100%, что вашего учреждения нет, в системе может быть указан ГО для крупных городов в поле «район».
- Обработка запроса может занимать до 5 рабочих дней.
- Не дублируйте свой запрос, это увеличивает сроки проверки.
- После добавления учреждения вам придёт письмо на электронную почту, указанную при регистрации.

The image shows two overlapping screenshots of a web form titled "Выбор учебного учреждения". The top screenshot shows the form with fields for "Страна" (Russia), "Регион" (g. Санкт-Петербург), "Город" (g. Санкт-Петербург), and "Район города" (Центральный р-н). Below these is a section for "Наименование учреждения" with a text input field and a "Найти" button. A red box highlights a message: "Не нашли своего учреждения после ввода? Подскажем, что делать." with a red arrow pointing to it. The bottom screenshot shows the same form but with the "Найти" button clicked, revealing a search results section. This section has two input fields: "Введите НАИМЕНОВАНИЕ учреждения." and "Введите АДРЕС учреждения. Мы сообщим вам, когда добавим его в список." Both fields are highlighted with a red box. Below these fields is a message: "Если вы хотите вернуться к выбору учебного учреждения. Нажмите, чтобы выбрать." and a "Сохранить" button, which is also highlighted with a red arrow.

## РЕГИСТРАЦИЯ

**ДЛЯ КЛАССНЫХ КУРАТОРОВ:** далее введите «класс» и «литеру».

При необходимости, поставьте галочку в поле «В моей школе один класс», тогда вам не нужно будет вводить литеру.

Адрес, выбранной вами школы должен появиться в соответствующем поле.

6. Определите сектор этага

Школа \*

Вы выбрали школу: МБОУ ЦО №34 учебный корпус 1 - Россия, Тульская область, г.Тула, ул. Болдина, 100

Класс \*  ?

Литера \*  ?

В моей школе один класс



## РЕГИСТРАЦИЯ

**ДЛЯ РАЙОННЫХ, РЕГИОНАЛЬНЫХ, НАЦИОНАЛЬНЫХ КУРАТОРОВ:** укажите регион/район/страну в зависимости от роли.

Выбор учебного учреждения

Регион ?  
Тульская область

Район ?  
ГО Тула

Город ?  
г. Тула

ЗАКРЫТЬ СОХРАНИТЬ

## РЕГИСТРАЦИЯ

Введите номер вашего телефона.

Обратите внимание, что номер необходимо вводить без «8» и «+7».

Поставьте галочку в согласии на обработку персональных данных и нажмите «Продолжить».

7. Оставьте нам свой номер телефона

Телефон \*

+7-911-111-11-11

Введите телефон в международном формате, начиная с + (например +7)

8. Подтвердите, что Вы не против хранения Ваших данных. Мы обещаем не передавать их третьим лицам. \*

Я даю согласие на обработку моих персональных данных, а также принимаю условия Пользовательского соглашения и даю своё согласие Фонду «Живая классика» на обработку моих персональных данных, в том числе фото, в соответствии с Федеральным законом от 27.07.2006 года №152-ФЗ «О персональных данных», на условиях и для целей, определенных Политикой конфиденциальности.

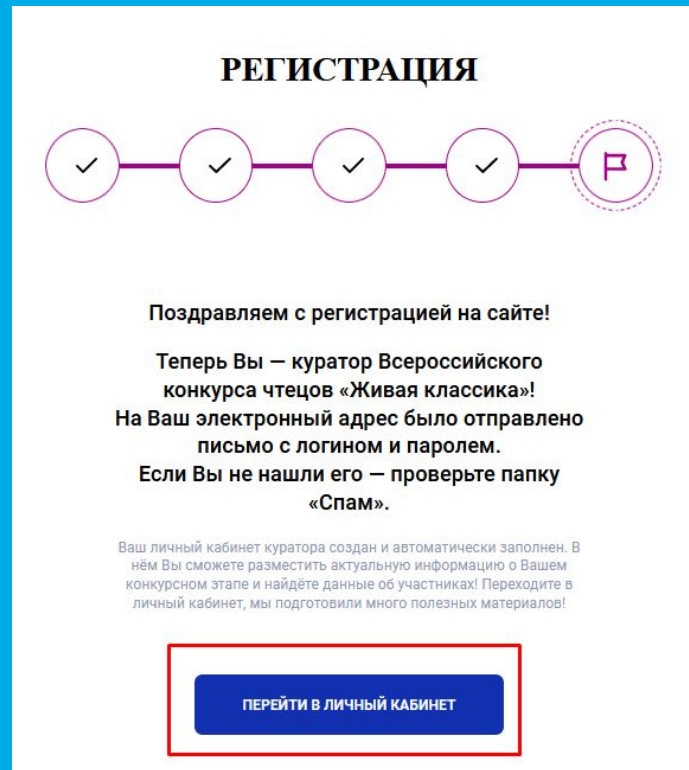
← НАЗАД

ПРОДОЛЖИТЬ

## РЕГИСТРАЦИЯ

Если вы всё сделали правильно, вы окажетесь на финальной странице регистрации.

Нажмите кнопку «Перейти в личный кабинет».



**РЕГИСТРАЦИЯ**

✓ ✓ ✓ ✓ **Р**

**Поздравляем с регистрацией на сайте!**

**Теперь Вы — куратор Всероссийского конкурса чтецов «Живая классика»!**  
**На Ваш электронный адрес было отправлено письмо с логином и паролем.**  
**Если Вы не нашли его — проверьте папку «Спам».**

Ваш личный кабинет куратора создан и автоматически заполнен. В нём Вы сможете разместить актуальную информацию о Вашем конкурсном этапе и найдёте данные об участниках! Переходите в личный кабинет, мы подготовили много полезных материалов!

**ПЕРЕЙТИ В ЛИЧНЫЙ КАБИНЕТ**

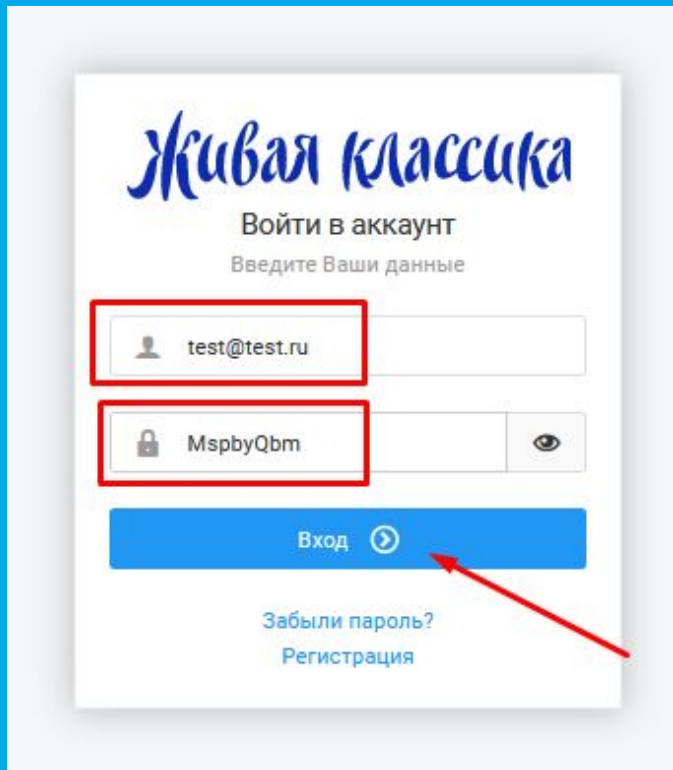
## РЕГИСТРАЦИЯ

Введите в соответствующие поля:

- логин (адрес электронной почты)
- пароль (придёт вам в письме)

**ВАЖНО:** Проверьте, чтобы не было лишних символов, в т.ч. пробелов в полях с почтой и паролем.

**Особенно проверьте пробелы, т.к. на присылаемых скриншотах при проблемах со входом их невозможно увидеть.**



The image shows a login form for 'Живая классика'. The form includes the following elements:

- Logo: Живая классика
- Text: Войти в аккаунт
- Text: Введите Ваши данные
- Input field for email: test@test.ru (highlighted with a red box)
- Input field for password: MspbyQbm (highlighted with a red box)
- Eye icon for password visibility
- Blue button: Вход (highlighted with a red box and a red arrow pointing to it)
- Text: Забыли пароль?
- Text: Регистрация

# ЛИЧНЫЙ КАБИНЕТ

# ЛИЧНЫЙ КАБИНЕТ

В этом году мы внесли изменения в личные кабинеты участников и кураторов. Постарались сделать их удобнее, нагляднее и понятнее для вас и для ребят.

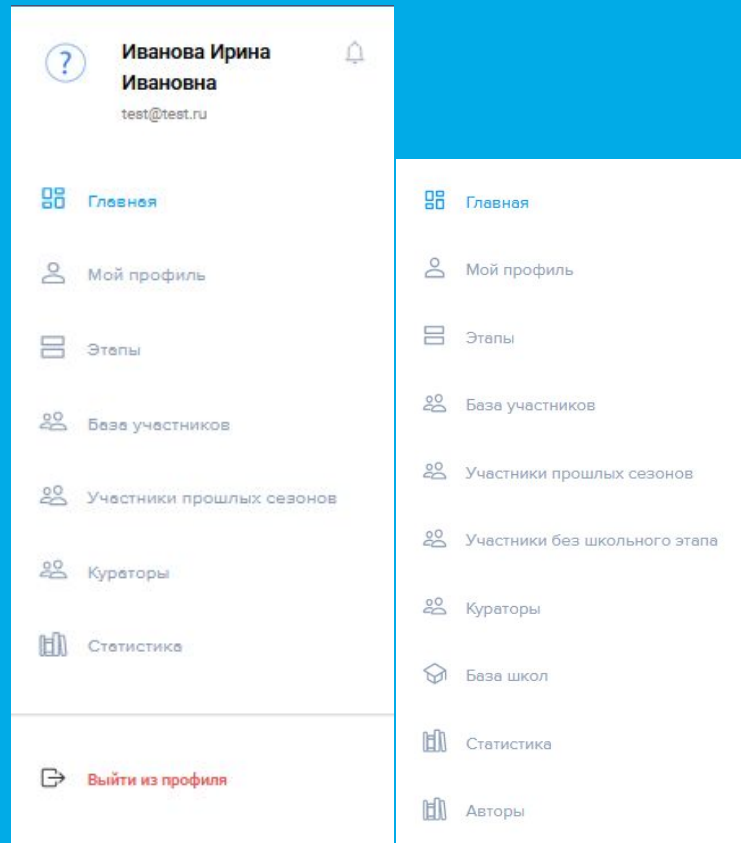
Сейчас личные кабинеты в процессе обновления. Ключевые изменения в первую очередь затронули визуальную составляющую. Поэтому некоторые скриншоты могут отличаться от ваших личных кабинетов, при этом функционал остался прежним!

The screenshot displays the 'Живая классика' personal cabinet interface. At the top, the user's name 'Васильев Данила' and phone number are shown. The left sidebar contains navigation links: Главная, Мой профиль, Этапы, База участников, Участники прошлых сезонов, Кураторы, and Статистика. The main content area features two progress bars. The first, 'ПРОГРЕСС ПРОВЕДЕНИЯ: КЛАССНЫЙ ЭТАП', shows 0% completion with four steps: 'Заполнена карточка этапа', 'Заполнена вкладка «жюри»', 'Заполнена вкладка «участники»', and 'Заполнена вкладка «отчетность»'. The second, 'ПРОГРЕСС ПРОВЕДЕНИЯ: ШКОЛЬНЫЙ ЭТАП', shows 75% completion with the same four steps. Below these are three panels: 'ВАШ СТАТУС' (Куратор Всероссийского конкурса 2024, Школьный куратор), 'ТЕКУЩИЙ ЭТАП' (Школьный этап, 11.11.2023 / 10:10, Место проведения: Актовый зал), and 'ВЫШЕСТОЯЩИЙ КУРАТОР' (Безвесьелная Марина Вячеславовна, bookdet@yandex.ru, +7-812-242-37-81).

## ЛИЧНЫЙ КАБИНЕТ. БОКОВОЕ МЕНЮ

Вы попадёте в личный кабинет. Справа вы увидите следующие разделы личного кабинета:

- Главная
- Мой профиль
- Этапы
- База участников
- Участники прошлых сезонов
- Участники без школьного этапа (для районных и региональных кураторов)
- Кураторы (для школьных/ районных/ региональных/национальных кураторов)
- База школ (для районных и региональных кураторов)
- Авторы (для региональных кураторов)
- Статистика

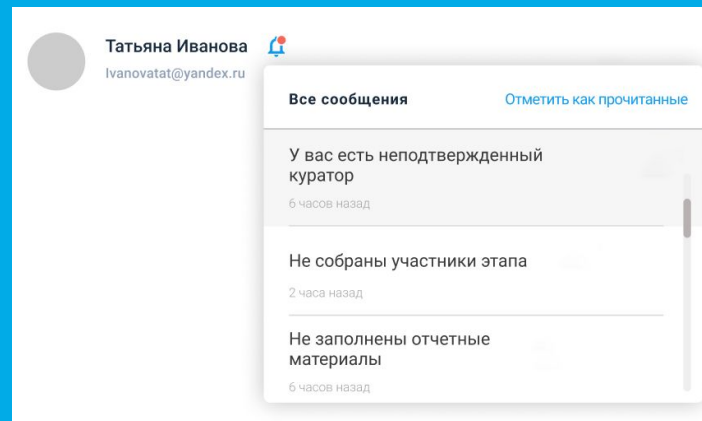
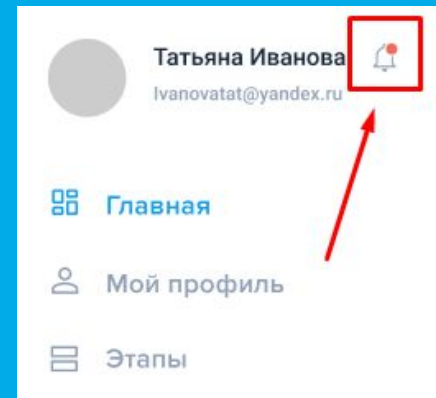
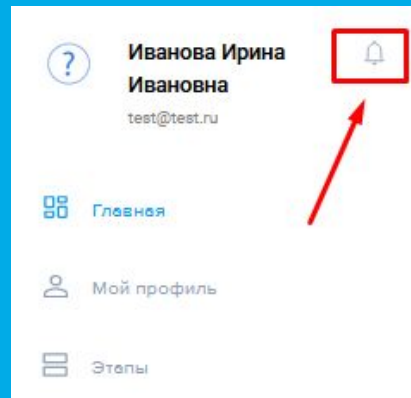


# ЛИЧНЫЙ КАБИНЕТ. УВЕДОМЛЕНИЯ

## ОБНОВЛЕНИЕ:

В этом году мы добавили иконку «Колокольчик» для всех важных уведомлений!

Как только у вас появится непрочитанное уведомление, возле «колокольчика» появится красная точка.





## ЛИЧНЫЙ КАБИНЕТ. ГЛАВНАЯ

**ОБНОВЛЕНИЕ:** в этом году мы обновили вид главной страницы. Самая важная информация теперь располагается в верхней части.

- в самом верху у вас отображается прогресс проведения вашего этапа, согласно вашей роли куратора
- ниже ваш статус, информация о текущем этапе и вышестоящем кураторе

The screenshot displays a user interface for a personal cabinet. At the top, a progress bar is titled "ПРОГРЕСС ПРОВЕДЕНИЯ: школьный этап" and shows 0% completion. The progress bar consists of four steps: "Заполнена карточка этапа", "Заполнена вкладка «жюри»", "Заполнена вкладка «участники»", and "Заполнена вкладка «отчетность»". Below the progress bar, there are three main sections: "ВАШ СТАТУС" (Your Status) showing the user as a curator for the "Всероссийского конкурса 2024!", "ТЕКУЩИЙ ЭТАП" (Current Stage) which is "Этап еще не создан" (Stage not yet created) with a "Создать этап" (Create stage) button, and "ВЫШЕСТОЯЩИЙ КУРАТОР" (Supervising Curator) identified as "Кузнецова Мария" with a profile icon.

**ПРОГРЕСС ПРОВЕДЕНИЯ: школьный этап**

0%

Заполнена карточка этапа

Заполнена вкладка «жюри»

Заполнена вкладка «участники»

Заполнена вкладка «отчетность»

**ВАШ СТАТУС**

**Куратор**  
**Всероссийского**  
**конкурса 2024!**


**ТЕКУЩИЙ ЭТАП**

**Этап еще не создан**

Место проведения:  
не создано

Создать этап

**ВЫШЕСТОЯЩИЙ КУРАТОР**

 **Кузнецова Мария**

# ЛИЧНЫЙ КАБИНЕТ. ГЛАВНАЯ

- ниже находятся блоки со всеми полезными материалами, которые вам помогут провести этап конкурса, а также информация о наших партнёрах и проектах

The screenshot displays a user interface for a 'Personal Cabinet' with several functional blocks:

- МАТЕРИАЛЫ КОНКУРСА**: A list of documents for download, including 'Положение конкурса и прочее', 'Положение Всероссийского/Международного конкурса', 'Список рекомендованной литературы', and 'Инструкция по проведению конкурса'.
- ДИПЛОМЫ И БЛАГОДАРНОСТИ**: A section for diplomas and certificates, listing 'Диплом за победу в национальном этапе', 'Диплом за участие в национальном этапе', and 'Диплом за победу в номинации'.
- ЧАСТО ЗАДАВАЕМЫЕ ВОПРОСЫ**: A FAQ section with links for 'FAQ по сайту кураторам' and 'FAQ по сайту участникам'.
- ОБРАЗОВАТЕЛЬНЫЕ ВИДЕОРОЛИКИ**: A video player showing a pink balloon on a chair, with a play button and navigation arrows.
- ПРОЕКТЫ КОНКУРСА**: A project card for 'ВШЛ' (VSHL) titled 'Проект Всероссийская школьная летопись'.
- ПАРТНЕРЫ КОНКУРСА**: A grid of logos for supporting organizations, including the Presidential Grants Fund, the Ministry of Education and Science, the Federal Statistical Service (Rosstat), and the 'APTEK' project.

# **ЛИЧНЫЙ КАБИНЕТ: Мой профиль**

## ЛИЧНЫЙ КАБИНЕТ. МОЙ ПРОФИЛЬ

Сначала вам необходимо заполнить раздел «Мой профиль» (или проверить его актуальность).

- Поля «ФИО», «Email» и «телефон» будут заполнены автоматически после регистрации.
- Поле «Дата рождения» генерируется автоматически, вам необходимо ввести корректные данные.
- При желании, вы можете сменить пароль на удобный вам и добавить фотографию.

После внесения всех изменений, нажмите на кнопку «Сохранить».

Иванова Ирина Ивановна

Школьный куратор

Загрузить аватар

Обзор... Файл не выбран.

ФИО

Иванова Ирина Ивановна

Email

test@test.ru

Телефон

+7-911-111-11-11

Дата рождения

30.11.1999

Смена пароля

Пароль

Повтор пароля

Сохранить

## ЛИЧНЫЙ КАБИНЕТ. МОЙ ПРОФИЛЬ

Проверьте блок «Моя роль», он будет заполнен автоматически, после регистрации.

### Моя роль

Добавить / Удалить

Наименование	Адрес проведения этапа	
Школьный	Россия, Тульская область, г.Тула, ул. Болдина, 100	

### Мои этапы

Создать

ID	Дата	Этап	Страна / Регион	Школа	Класс
Ничего не найдено					

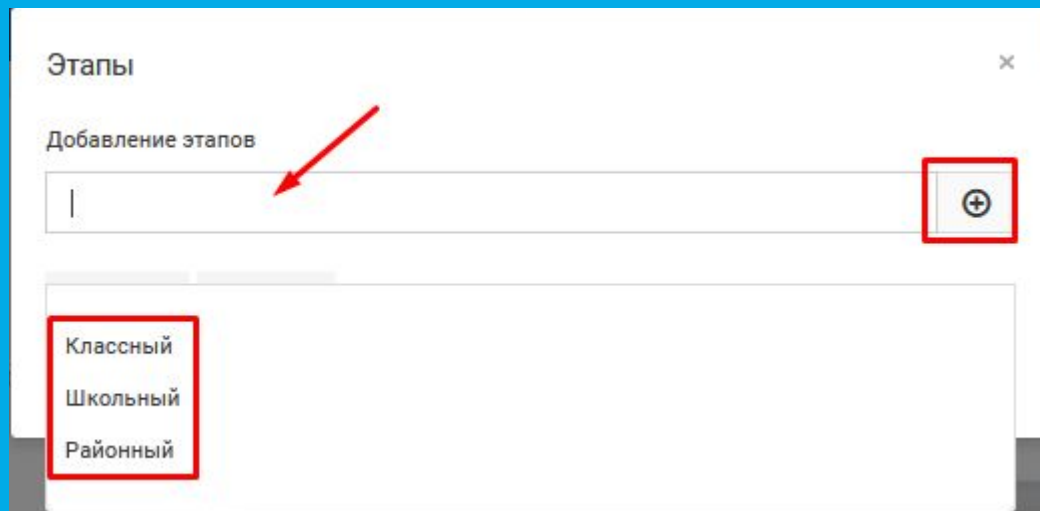
## ЛИЧНЫЙ КАБИНЕТ. МОЙ ПРОФИЛЬ

Добавить или удалить роль вы можете кликнув по кнопке «добавить/удалить».

Моя роль			Добавить / Удалить
Наименование	^	Адрес проведения этапа	↕
Региональный		Россия, г. Санкт-Петербург	✎
Национальный		Россия	✎

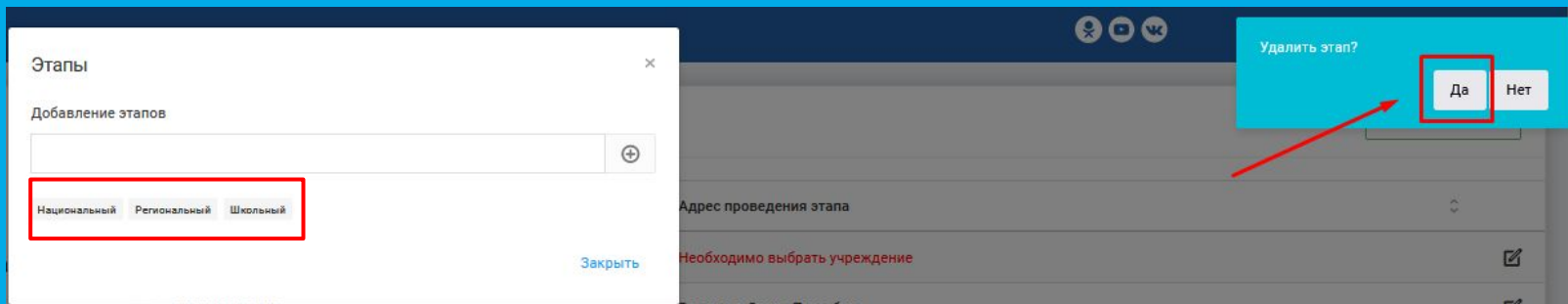
## ЛИЧНЫЙ КАБИНЕТ. МОЙ ПРОФИЛЬ

У вас появится всплывающее окно. Вам нужно кликнуть на поле, выбрать нужную роль и нажать на иконку «+», чтобы роль добавилась.



## ЛИЧНЫЙ КАБИНЕТ. МОЙ ПРОФИЛЬ

Чтобы удалить ненужную роль куратора, вам нужно нажать на соответствующую роль. Далее в правом верхнем углу у вас появится всплывающее окно, в нём вам нужно нажать на кнопку «да».



**ОБРАТИТЕ ВНИМАНИЕ:** у вас может быть только одна роль одного уровня. Если в блоке «моя роль» вы добавите несколько ролей одного уровня (например, 3 роли школьного куратора) это вызовет путаницу при создании этапа! Удалять лишние роли вы можете также, как написано выше.



## ЛИЧНЫЙ КАБИНЕТ. МОЙ ПРОФИЛЬ

- для КЛАССНЫХ И ШКОЛЬНЫХ КУРАТОРОВ: возле вашей роли куратора в столбце «адрес проведения этапа» должен стоять корректный адрес вашего учреждения. Добавить/изменить его можно через иконку карандаша.

Моя роль Добавить / Удалить

Наименование	Адрес проведения этапа	
Школьный	Россия, Тульская область, г.Тула, ул. Болдина, 100	

Мои этапы Создать

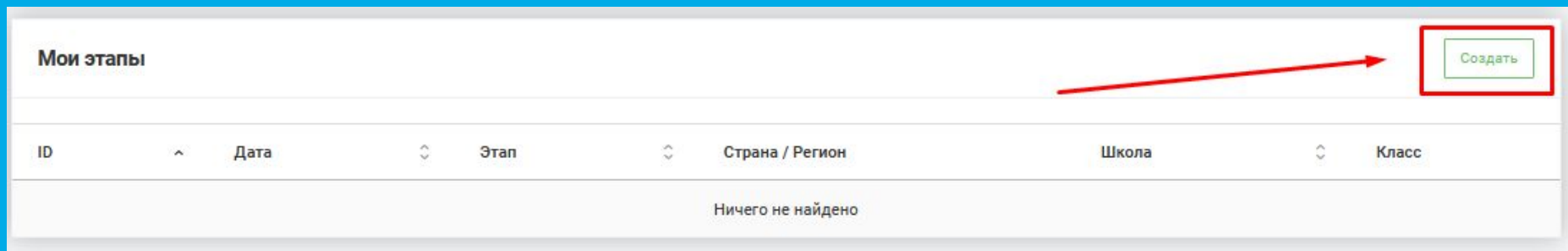
ID	Дата	Этап	Страна / Регион	Школа	Класс
Ничего не найдено					

- для РАЙОННЫХ И РЕГИОНАЛЬНЫХ КУРАТОРОВ: у вас будет отображаться регион/район в зависимости от роли.

## ЛИЧНЫЙ КАБИНЕТ. МОЙ ПРОФИЛЬ

Далее вам нужно создать этап в своем личном кабинете. Пока вы этого не сделаете, участники не отобразятся в кабинете, также ваш этап не отобразится в личном кабинете участников.

Для создания вашего этапа конкурса нажмите на кнопку «Создать» в блоке «Мои этапы».



# ЛИЧНЫЙ КАБИНЕТ. МОЙ ПРОФИЛЬ

Вам откроется страница создания этапа.

**ОБНОВЛЕНИЕ:** обратите внимание, в этом году мы добавили для вас подсказку. Теперь вы можете видеть прогресс заполнения карточки этапа.

Вернуться к списку

Сохранить

Карточка этапа

**Этап**

Дата проведения

Время начала

Время окончания

Способ проведения этапа

Дополнительная информация

Этап

Комментарий

1 Заполнена карточка этапа

2 Заполнена вкладка «жюри»

3 Заполнена вкладка «участники»

4 Заполнена вкладка «отчетность»

0%

Не забудьте заполнить все вкладки

# ЛИЧНЫЙ КАБИНЕТ. МОЙ ПРОФИЛЬ

Внесите информацию о вашем этапе:

- Дату проведения (выберите из выпадающего календаря)
- Время начала и окончания (ориентировочное)
- Способ проведения этапа (офлайн либо онлайн)
- Этап (выбирается из выпадающего списка, берётся из блока «моя роль».

Также вы можете уточнить «место проведения» (например, актовый зал) и написать «комментарий» - его будут видеть участники в своих личных кабинетах.

Карточка этапа

**Этап**

Дата проведения: 05.03.2024

Время начала: 13:00

Способ проведения этапа: Офлайн

Допинформация

Этап:   
Национальный, Россия  
Региональный, Россия, г. Санкт-Петербург  
Школьный, ул. Кораблестроителей д.42 кор.2

Комментарий

## ЛИЧНЫЙ КАБИНЕТ. МОЙ ПРОФИЛЬ

После внесения данных, нажмите кнопку «Сохранить» в правом верхнем углу.  
Внесение данных и их сохранение – это и есть создание вашего этапа.

⏪ вернуться к списку

Сохранить

Карточка этапа

**Этап**

Дата проведения	Время начала	Время окончания
<input type="text" value="05.03.2024"/>	<input type="text" value="13:00"/>	<input type="text" value="16:00"/>

1 Заполнена карточка этапа

## ЛИЧНЫЙ КАБИНЕТ. МОЙ ПРОФИЛЬ

Также вы увидите обновления блока с прогрессом



**25%**

Не забудьте заполнить все вкладки

# ЛИЧНЫЙ КАБИНЕТ: Этапы

## ЛИЧНЫЙ КАБИНЕТ. ПОДТВЕРЖДЕНИЕ

Если вы видите такое предупреждение, ваш профиль должен подтвердить вышестоящий куратор.

Если оно висит долго, свяжитесь с [региональным куратором](#).

Ваш профиль на проверке у вышестоящего куратора. Вы пока не можете создавать этапы конкурса и просматривать базу участников

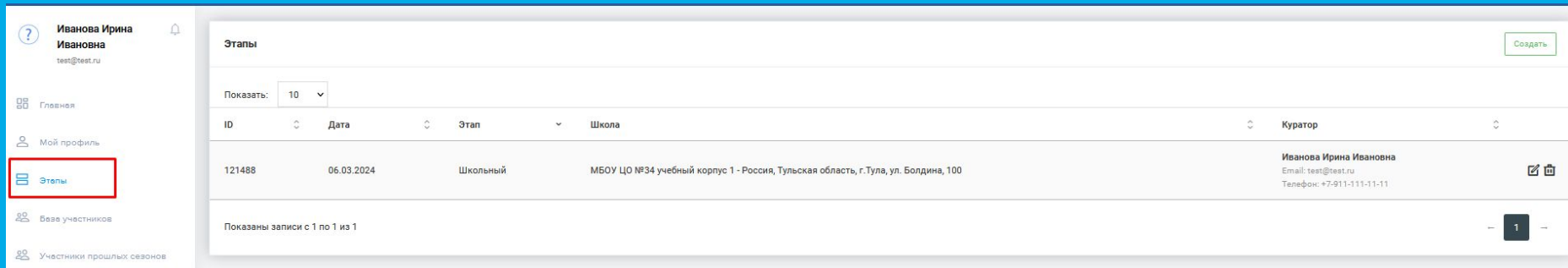




## ЛИЧНЫЙ КАБИНЕТ. ЭТАПЫ

После создания этапа вы можете найти его в разделе «Этапы». В зависимости от того, какой вы куратор (классный/школьный/районный/ региональный/ национальный, вы будете видеть свой и нижестоящие этапы.

Также вы можете создать этап из этого раздела, с помощью кнопки «Создать».



The screenshot displays the 'Steps' (Этапы) section of a personal cabinet. On the left, a sidebar shows navigation options: Главная, Мой профиль, **Этапы** (highlighted with a red box), База участников, and Участники прошлых сезонов. The main content area features a 'Создать' button in the top right corner. Below it is a 'Показать:' dropdown menu set to '10'. A table lists the steps with columns for ID, Date, Step, School, and Curator. One step is visible with ID 121488, dated 06.03.2024, labeled 'Школьный', and associated with 'МБОУ ЦО №34 учебный корпус 1 - Россия, Тульская область, г.Тула, ул. Болдина, 100'. The curator is 'Иванова Ирина Ивановна' with email 'test@test.ru' and phone '+7-911-111-11-11'. At the bottom, it indicates 'Показаны записи с 1 по 1 из 1' and a page number '1'.

ID	Дата	Этап	Школа	Куратор
121488	06.03.2024	Школьный	МБОУ ЦО №34 учебный корпус 1 - Россия, Тульская область, г.Тула, ул. Болдина, 100	Иванова Ирина Ивановна Email: test@test.ru Телефон: +7-911-111-11-11

## ЛИЧНЫЙ КАБИНЕТ. ЭТАПЫ

**ВАЖНО:** для районных и региональных кураторов, верхний блок в разделе «этапы» - это не создание этапов, это блок ПОИСКА.

Вы можете вводить данные и искать, кликнув на кнопку «лупа» или очистить все поля, кликнув на кнопку «сбросить».

Region:

District:

Settlement:

City district:

School:

E-mail:

Curator's name:

Type:

ID:

Has photo:



Has video:

Search:

Reset:

## ЛИЧНЫЙ КАБИНЕТ. ЭТАПЫ

Чтобы зайти в свой этап, кликните по нему 2 раза или нажмите на иконку редактирования «карандаш». Иконка удаления «корзина» - удалит ваш этап.

Этапы						<a href="#">Создать</a>
ID	Дата	Этап	Школа	Куратор		
121334	25.02.2024	Школьный	СОШ	Стефанова-Разумная Анастасия Михайловна Email: Телефон:	 	

Показаны записи с 1 по 1 из 1

## ЛИЧНЫЙ КАБИНЕТ. ЭТАПЫ

- Для того, чтобы у вас отображались участники, которые принимают участие в вашем этапе конкурса, во вкладке «Участники» вам нужно нажать кнопку «Собрать участников», если ваш этап первый (классный или школьный).
- Если к вам должны перейти победители предыдущих этапов, нажмите кнопку «собрать победителей».
- Кнопка «экспорт» выгрузит всех участников в exel-таблице.

Карточка этапа   Отчетность   **Участники**   Жюри   Материалы конкурса

E-mail   ФИО

Показать: 10

ID	Email	Страна / Регион	Дата	ФИО	Телефон	Школа	Автор / Произведение
Ничего не найдено							

Showing 0 to 0 of 0 entries

## ЛИЧНЫЙ КАБИНЕТ. ЭТАПЫ

Информация о членах жюри добавляется во вкладке «жюри», с помощью кнопки «добавить».

**ВАЖНО:** обязательно заполняйте этот раздел. Это важно для участников. И вышестоящий куратор сможет проверить, что вы верно выбрали членов жюри и во время подсказать вам, если что-то не так.

Карточка этапа   Отчетность   Участники   **Жюри**   Материалы конкурса

**Жюри**

Показать: 10

ФИО   Должность   Телефон   Email

Ничего не найдено

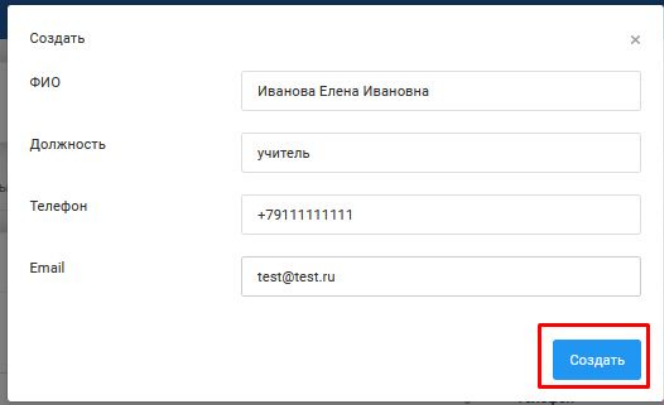
Showing 0 to 0 of 0 entries

Добавить

## ЛИЧНЫЙ КАБИНЕТ. ЭТАПЫ

Введите все данные в появившемся окне и нажмите кнопку «создать».

Член жюри появится в списке.





Создать

ФИО

Должность

Телефон

Email

Карточка этапа	Отчетность	Участники	<b>Жюри</b>	Материалы конкурса
<b>Жюри</b>				
Показать: <input type="text" value="10"/>	<input type="button" value="Добавить"/>			
ФИО	Должность	Телефон	Email	
Иванова Елена Ивановна	учитель	+79111111111	test@test.ru	 
Показаны записи с 1 по 1 из 1				<input type="button" value="1"/>

## ЛИЧНЫЙ КАБИНЕТ. ЭТАПЫ

Также вы увидите обновления блока с прогрессом



**50%**

Не забудьте заполнить все вкладки

## ЛИЧНЫЙ КАБИНЕТ. ЭТАПЫ

Дипломы, благодарности, оценочные листы и прочие материалы находятся во вкладке «Материалы конкурса». Они появятся там ближе к старту этапов, согласно Календарному плану.

Карточка этапа	Отчетность	Участники	Жюри	<b>Материалы конкурса</b>
----------------	------------	-----------	------	---------------------------

<b>Материалы</b>	
Показать:	25 ▾
Превью ^	Наименование
	Заставка
	Оценочный лист 2023
	Итоговый протокол 2023
	Благодарность жюри
	Благодарность за помощь
	Благодарность педагогам
	Диплом за участие в школьном этапе 2023
	Диплом за победу в школьном этапе 2023



# ЛИЧНЫЙ КАБИНЕТ. ЭТАПЫ

После проведения этапа, вся информация вносится во вкладку «отчётность»

Карточка этапа   **Отчетность**   Участники   Жюри   Материалы конкурса

### Победители

Показать: 10

ФИО

Ничего не найдено

Showing 0 to 0 of 0 entries

### Загрузка отчетности

Наименование    Размер, МБ

Ничего не найдено

### Видеозапись этапа

### Фотографии

Перетяните сюда фотографии или кликните мышкой  
Перетяните фото для загрузки

### Загруженные фотографии

## ЛИЧНЫЙ КАБИНЕТ. ЭТАПЫ

Блок «Победители» - выберите участников (они выбираются из полного списка участников, который размещён во вкладке «участники», вручную вы не сможете их внести).

Нажмите «Добавить», выберите участников, сохраните изменения.

Количество победителей каждого этапа – 3 участника (от класса, от школы, от района, от региона), без мест (1, 2 и 3).

Карточка этапа   **Отчетность**   Участники   Жюри   Материалы конкурса

### Победители

Показать: 10 ▾

**Добавить**

ФИО

Ничего не найдено

Showing 0 to 0 of 0 entries

## ЛИЧНЫЙ КАБИНЕТ. ЭТАПЫ

В блок «Загрузка отчётности» необходимо загрузить оценочные листы и итоговый протокол прошедшего этапа.

Для этого нажмите «Обзор», выберите нужные файлы на вашем компьютере и нажмите «Загрузить».

**ВАЖНО:** не оставляйте этот блок не заполненным!

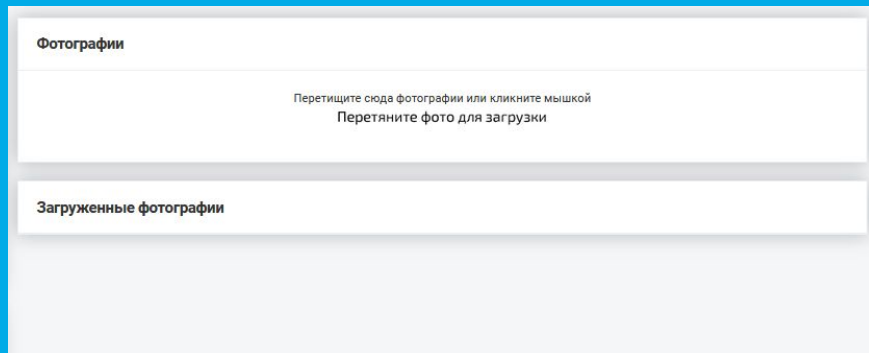
**Загрузка отчетности** Обзор... Файлы не выбраны. Загрузить

Наименование	Размер, МБ
Ничего не найдено	

## ЛИЧНЫЙ КАБИНЕТ. ЭТАПЫ

В блок «Фотографии» необходимо загрузить фотографии прошедшего этапа. Для этого нажмите на поле и выберите нужные файлы на вашем компьютере. Загруженные фотографии отобразятся в блоке «Загруженные фотографии».

Сюда загружаются реальные фотографии с самого этапа. Если вы проводите этап онлайн, загружайте фотографии, как жюри смотрит видео. **Не нужно загружать портреты победителей!**



The screenshot shows a web interface with two main sections. The top section is titled "Фотографии" (Photos) and contains a large white area with the text "Перетящите сюда фотографии или кликните мышкой" (Drag photos here or click with mouse) and "Перетяните фото для загрузки" (Drag photos for upload). The bottom section is titled "Загруженные фотографии" (Uploaded photos) and is currently empty.

## ЛИЧНЫЙ КАБИНЕТ. ЭТАПЫ

По желанию вы можете загрузить видеозапись этапа. Вам нужно выложить её в своих социальных сетях, на ютьюбе или загрузить на облачное хранилище и прикрепить ссылку в соответствующее поле.

Важно, чтобы у видео был открыт доступ для просмотра.

Видеозапись этапа

# ЛИЧНЫЙ КАБИНЕТ: Участники

# ЛИЧНЫЙ КАБИНЕТ. БАЗА УЧАСТНИКОВ

В разделе «Мои участники» отображаются все зарегистрированные пользователи вашего класса/школы/района.

Здесь вы можете отследить, как регистрируются участники и пофамильно проверить, все ли дети зарегистрированы.

The screenshot shows a web interface for a personal account. On the left is a sidebar with a user profile for 'Иванова Ирина Ивановна' and a menu with items like 'Главная', 'Мой профиль', 'Этапы', 'База участников' (highlighted with a red box), 'Участники прошлых сезонов', 'Кураторы', and 'Статистика'. The main area contains a search form with fields for 'Населенный пункт', 'Район города', 'Школа', 'Email', 'ФИО', and 'Телефон'. Below the search form is a section titled 'База участников' with a 'Показать: 10' dropdown and 'Добавить' and 'Экспорт' buttons. A table with columns for 'ID', 'Email', 'Дата', 'ФИО', 'Страна / Регион', 'Школа', 'Телефон', 'Автор / Произведение', 'Состояние', and 'Кол-во баллов' is shown, but it is empty with the message 'Ничего не найдено' and 'Showing 0 to 0 of 0 entries'.

# ЛИЧНЫЙ КАБИНЕТ. БАЗА УЧАСТНИКОВ

В разделе «База участников» вы можете:

- добавить участников с помощью кнопки «Добавить»
- выгрузить список участников в excel-таблице с помощью кнопки «Экспорт»

Населенный пункт:

Район города:

Школа:

Email:

ФИО:

Телефон:

Авторизован в этом сезоне:

ID:

Дата регистрации: с  Дата по  Дата

### База участников

Показать: 10 ▾

ID	Email	Дата	ФИО	Страна / Регион	Школа	Телефон	Автор / Произведение	Состояние	Кол-во баллов
Ничего не найдено									

Showing 0 to 0 of 0 entries



# ЛИЧНЫЙ КАБИНЕТ. БАЗА УЧАСТНИКОВ

ВАЖНО: верхний блок - это блок ПОИСКА, через него вы не сможете добавить участников.

Населенный пункт  Район города  Школа  Email  ФИО  Телефон

Авторизован в этом сезоне  ID  Дата регистрации с  Дата по

### База участников

Показать:

ID	Email	Дата	ФИО	Страна / Регион	Школа	Телефон	Автор / Произведение	Состояние	Кол-во баллов
Ничего не найдено									

Showing 0 to 0 of 0 entries

# ЛИЧНЫЙ КАБИНЕТ. БАЗА УЧАСТНИКОВ

При добавлении участников вам **ОБЯЗАТЕЛЬНО** нужно заполнить блоки с информацией об участнике, выбранном произведении, родителях, классе и литературе.

Адрес нужно выбрать из выпадающего списка.

После заполнения родителей нажмите кнопку «Сохранить».

вернуться к списку

Сохранить

**Профиль участника ID** Дата: Куратор: Не назначен

ФИО: Иванова Ирина Ивановна | Дата рождения: 01.01.2012 | Телефон: 89111111111 | Email: test01@test.ru

Пол: Женский

**ИНФОРМАЦИЯ О РОДИТЕЛЯХ**

ФИО: Иванова Ирина Ивановна | Телефон: 89111111111 | Email: test01@test.ru

Кем работает: учитель | Дата рождения: 01.01.1976

**ДОП. ИНФОРМАЦИЯ**

Адрес: Россия, Тульская область, г. Тула, ул. Болдина, 100 - МБОУ ЦО №34 учебный корпус 1

Класс: 5 | Литера класса: а

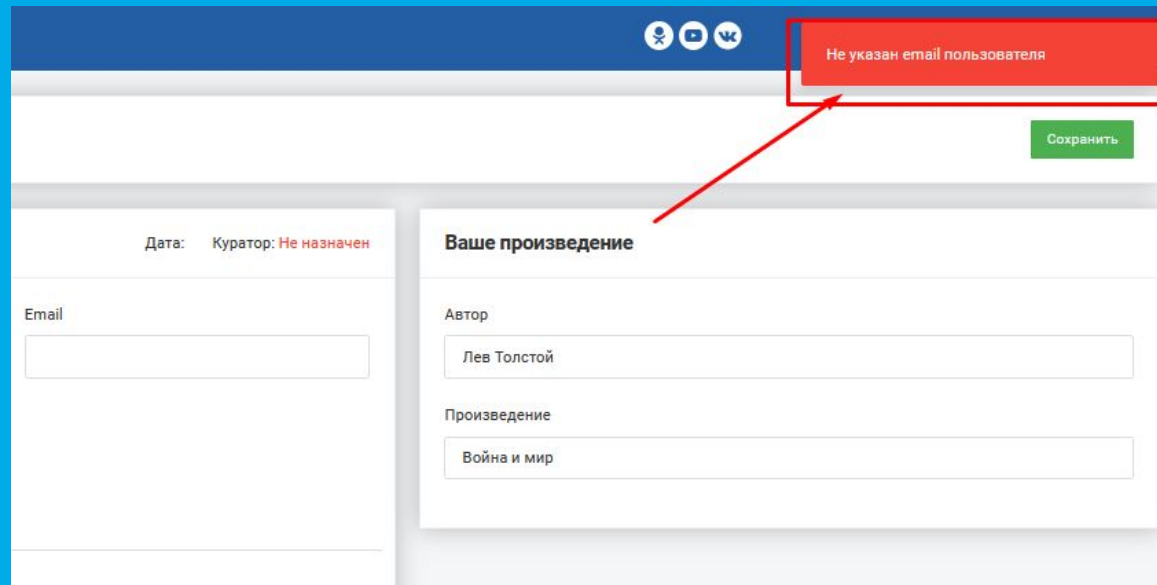
Ваше произведение

Автор: Лев Толстой

Произведение: Война и мир

## ЛИЧНЫЙ КАБИНЕТ. БАЗА УЧАСТНИКОВ

Если вы что-то заполните неправильно или не заполните важное поле, у вас не получится сохранить участника и вы увидите ошибку в правом верхнем углу.



The screenshot shows a web interface for a user profile. At the top right, there are three social media icons (Telegram, YouTube, VK) and a red error message box that says "Не указан email пользователя". Below the error message is a green "Сохранить" button. The form is divided into two columns. The left column has a "Дата:" field with the value "Куратор: Не назначен" and an "Email" field which is empty. The right column is titled "Ваше произведение" and contains two fields: "Автор" with the value "Лев Толстой" and "Произведение" with the value "Война и мир".

Не указан email пользователя

Сохранить

Дата: Куратор: Не назначен

Email

Ваше произведение

Автор

Лев Толстой

Произведение

Война и мир

# ЛИЧНЫЙ КАБИНЕТ. БАЗА УЧАСТНИКОВ

Если вы всё заполнили правильно, вы увидите карточку участника. Система должна автоматически определить участника в ваш этап, если адрес школы (а также, класс и литера для классных этапов заполнены верно). И также вы будете указаны, как куратор.

**Профиль участника ID 1064882** Дата: 07.11.2023 Куратор: Иванова Ирина Ивановна

ФИО	Дата рождения	Телефон	Email
<input type="text" value="Иванова Ирина Ивановна"/>	<input type="text" value="01.01.2012"/>	<input type="text" value="89111111111"/>	<input type="text" value="test01@test.ru"/>

Пол

**ИНФОРМАЦИЯ О РОДИТЕЛЯХ**

ФИО	Телефон	Email
<input type="text" value="Иванова Ирина Ивановна"/>	<input type="text" value="89111111111"/>	<input type="text" value="test01@test.ru"/>

Кем работает       Дата рождения

**ДОП. ИНФОРМАЦИЯ**

Адрес  
 Изменить адрес

Класс       Литера класса

**Ваше произведение**

Автор

Произведение

**Этапы**

ID	↻
121488	🗑


Показаны записи с 1 по 1 из 1

# ЛИЧНЫЙ КАБИНЕТ. БАЗА УЧАСТНИКОВ

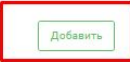
Если этого не случилось, вы можете сами вручную добавить этап.

1. Скопируйте ID этапа из соответствующего столбца в разделе «Этапы»
2. В карточке участника в блоке «Этапы» нажмите «Добавить»
3. Вставьте ID этапа и нажмите «Сохранить»

Удалить лишний этап вы можете с помощью иконки «мусорная корзина».



ID
121488 

Иванова Ирина Ивановна test@test.ru	
Этапы	
Показать: 10	
ID	Дата
121488	06.03.2024

Этапы	
	
ID	
Ничего не найдено	

Привязать участника к этапу

Этап	<input type="text"/>
	121488

# ЛИЧНЫЙ КАБИНЕТ. БАЗА УЧАСТНИКОВ

После создания карточки, участник появится в списке.

ID	Email	Дата	ФИО	Страна / Регион	Школа	Телефон	Автор / Произведение	Состояние	Кол-во баллов
1064882	test01@test.ru	07.11.2023	Иванова Ирина Ивановна Дата рождения: 01.01.2012	Россия / Тульская область	МБОУ ЦО №34 учебный корпус 1 5 а	89111111111	Лев Толстой / Война и мир	Активный	5

С помощью левой иконки вы можете привязать участника к вашему этапу из общего списка, не заходя в карточку. С помощью правой иконки «карандаша» вы можете отредактировать карточку участника (например, поменять адрес или произведение).

ID	Email	Дата	ФИО	Страна / Регион	Школа	Телефон	Автор / Произведение	Состояние	Кол-во баллов
1064882	test01@test.ru	07.11.2023	Иванова Ирина Ивановна Дата рождения: 01.01.2012	Россия / Тульская область	МБОУ ЦО №34 учебный корпус 1 5 а	89111111111	Лев Толстой / Война и мир	Активный	5

# ЛИЧНЫЙ КАБИНЕТ. УЧАСТНИКИ ПРОШЛЫХ СЕЗОНОВ

Раздел «Участники прошлых сезонов» такой же по функционалу, как и раздел «База участников». Там вы сможете найти ребят, которые принимали участие в конкурсе в прошлых сезонах, кроме сезона 2022 года.

**ВАЖНО:** если вы отредактировали карточку участника и актуализировали данные, участник считается авторизованным на новый сезон.

Иванова Ирина Ивановна  
text@text.ru

Главная  
Мой профиль  
Этеты  
База участников  
Участники прошлых сезонов  
Кураторы  
Статистика  
Выйти из профиля

Email:  ФИО:  Телефон:  Страна:  Регион:  Район:

Населенный пункт:  Район города:  Школа:  Международные: Все  ID:  Дата регистрации: с  Дата по

🔍 Сбросить

Участники прошлых сезонов

Показать: 10

ID	Email	Дата	ФИО	Страна / Регион	Школа	Телефон	Автор / Произведение	Состояние	Кол-во баллов
691244	@gmail.com	21.01.2021	 Плужникова Александра Андреевна <small>Дата рождения</small>	Россия / Тульская область	МБОУ ЦО	+7-953-	Антуан де Сент-Экзюпери / Жизнь	Активный	5
927457	@gmail.com	22.11.2022	 Елисеева Кира Андреевна <small>Дата рождения</small>	Россия / Тульская область	МБОУ ЦО	+7-915		Активный	5

Показаны записи с 1 по 2 из 2

1

# ЛИЧНЫЙ КАБИНЕТ: Кураторы



# ЛИЧНЫЙ КАБИНЕТ. КУРАТОРЫ

В разделе «Кураторы» вы можете видеть кураторов всех этапов, предшествующих вашему, их контакты и статус.

Здесь вы можете добавлять кураторов самостоятельно и подтверждать зарегистрированных.

Без участников  
Участники прошлых сезонов  
Участники без школьного этапа  
**Кураторы**  
Без школ  
Статистика  
Авторы  
Выйти из профиля

Все На подтверждение **161**

Кураторы

Показать: 10

Добавить Подтвердить

ID	Email	Дата	ФИО	Страна / Регион	Телефон	Роль	Статус
4452	@mail.ru	17.01.2020	Горбачева Светлана Викторовна Дата рождения:	Россия / Омская область	+7924	Школьный	Подтвержден
287547	@mail.ru	18.01.2020	Ломовская Татьяна Викторовна Дата рождения:	Россия / Республика Башкортостан	+7916	Классный	Подтвержден
915870	@mail.ru	08.02.2022	Рыбаченко Юлия Александровна Дата рождения:	Россия / Приморский край	+7-908	Классный	Подтвержден
15289	@mail.ru	17.01.2020	Петрова Ольга Николаевна Дата рождения:	Россия / Магаданская область		Школьный	Подтвержден

## ЛИЧНЫЙ КАБИНЕТ. КУРАТОРЫ

Чтобы подтвердить куратора перейдите на вкладку «На подтверждении».

Если вы не можете подтвердить районного (для региональных) или регионального (для национальных) куратора, проверьте, что роль у него введена 1 раз.

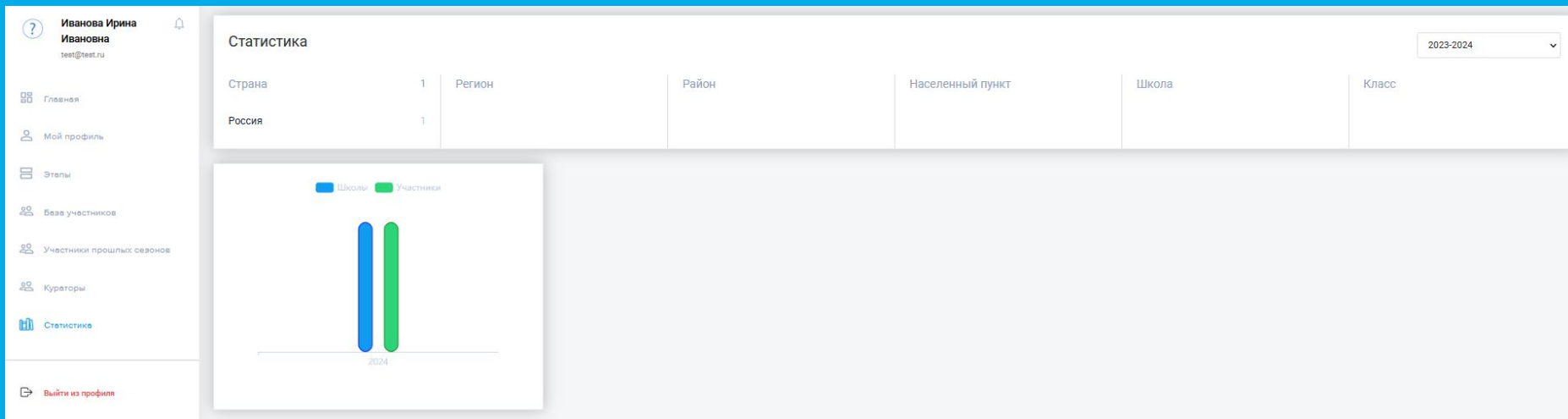
Если выбрана одна и та же роль несколько раз, вы не сможете подтвердить его. Нужно удалить лишние роли. Это может сделать только сам куратор.

The screenshot displays the 'Curators' management interface. On the left is a sidebar with navigation items: 'Этапы', 'База участников', 'Участники прошлых сезонов', 'Кураторы', 'База школ', and 'Статистика'. The main area features a search bar with a magnifying glass icon and a 'Сбросить' button. Below the search bar is a filter bar with 'Все' and 'На подтверждение 179' (highlighted with a red box). The title 'Кураторы' is centered above a table. A 'Показать:' dropdown menu is set to '10'. On the right side of the table, there are two buttons: 'Добавить' (green) and 'Подтвердить' (blue). The table header includes columns for 'ID', 'Email', 'Дата', 'ФИО', 'Страна / Регион', 'Телефон', 'Роль', and 'Статус'.

# ЛИЧНЫЙ КАБИНЕТ: Статистика


# ЛИЧНЫЙ КАБИНЕТ. СТАТИСТИКА

В разделе «Статистика» вы можете увидеть количество зарегистрированных школ и участников.





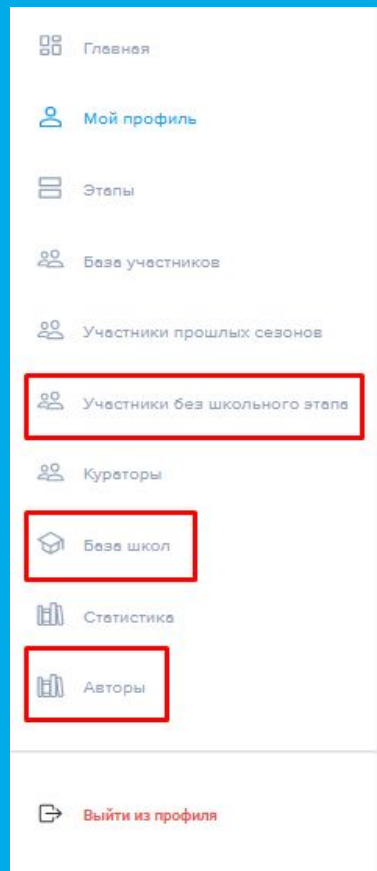
**ЛИЧНЫЙ КАБИНЕТ:  
для районных,  
региональных и  
национальных кураторов**

A decorative footer consisting of a horizontal bar with several colored segments: a blue segment on the left, a dark blue segment, an orange segment, a purple segment, and another blue segment on the right.

# ЛИЧНЫЙ КАБИНЕТ

У вас есть дополнительные разделы:

- участники без школьного этапа (только для районных и региональных кураторов)
- база школ
- авторы



# ЛИЧНЫЙ КАБИНЕТ. УЧАСТНИКИ БЕЗ ШКОЛЬНОГО ЭТАПА

В этом разделе вы будете видеть всех участников, которые зарегистрировались на конкурс, но у которых конкурс в школе (или учреждении доп образования) не проводится.

- Главная
- Мой профиль
- Этапы
- База участников
- Участники прошлых сезонов
- Участники без школьного этапа**
- Кураторы
- База школ
- Статистика
- Авторы

Фильтры:

Электронная почта	ФИО	Телефон	Страна	Регион	Район
<input type="text"/>	<input type="text"/>	<input type="text"/>	<input type="text"/>	<input type="text"/>	<input type="text"/>
Населенный пункт	Район города	Школа	Международные	ID	Этап
<input type="text"/>	<input type="text"/>	<input type="text"/>	Все	<input type="text"/>	<input type="text"/>

Дата регистрации

с	<input type="text"/>	по	<input type="text"/>	<input type="button" value="Q"/>	<input type="button" value="Сбросить"/>
---	----------------------	----	----------------------	----------------------------------	---

### Участники без школьного этапа

Показать:

ID	Email	Дата	ФИО	Страна / Регион	Школа	Телефон	Автор / Произведение	Состояние	Кол-во баллов
Ничего не найдено									

Showing 0 to 0 of 0 entries



# ЛИЧНЫЙ КАБИНЕТ. УЧАСТНИКИ БЕЗ ШКОЛЬНОГО ЭТАПА

Районному или региональному куратору нужно:

- добавить роль школьного куратора в разделе «мой профиль» (адрес проведения можно указать любой)
- создать школьный этап
- добавить туда участников, без школьного этапа

**Моя роль** Добавить / Удалить

Наименование	Адрес проведения этапа	
Школьный	Россия,	
Районный	Россия,	

Участники прошлых сезонов

**Участники без школьного этапа**

Кураторы

Статистика

Показать: 10

[Добавить участников в этап](#)

ID	Email	Дата	ФИО	Страна / Регион	Школа	Телефон	Автор / Произведение	Состояние	Кол-во баллов
Ничего не найдено									

Showing 0 to 0 of 0 entries











# ЛИЧНЫЙ КАБИНЕТ. БАЗА ШКОЛ

Здесь вы увидите все зарегистрированные школы вашего района/региона/страны. Вы можете добавить школу самостоятельно, отредактировать или удалить карточки уже добавленных школ.

**ВАЖНО: перед созданием, чтобы не было дублей!**

База школ

Показать: 10

id	Страна	Регион	Район	Населенный пункт	Адрес	Наименование	Куратор или участник
1	Россия	Астраханская область	ГО Астрахань	г. Астрахань	414017, г. Астрахань, ул. Таганская, 36	МБОУ г. Астрахани "СОШ №53"	 
2	Россия	Астраханская область	ГО Астрахань	г. Астрахань	г. Астрахань ул. Сен-Симона,31.	МБОУ г. Астрахани "СОШ №45"	 
3	Россия	Астраханская область	ГО Астрахань	г. Астрахань	Г.Астрахань Улица Звездная 15А	МБОУ г. Астрахани "СОШ №33"	 
6	Россия	Астраханская область	ГО Астрахань	г. Астрахань	г. Астрахань, ул. Тренёва, 11	МБОУ г. Астрахани "СОШ №29"	 
7	Россия	Астраханская область	ГО Астрахань	г. Астрахань	г.Астрахань ул.Туркменская, 30	МБОУ г. Астрахани "СОШ №27"	 

# ЛИЧНЫЙ КАБИНЕТ. АВТОРЫ

Здесь находятся все добавленные авторы и их произведения.

**Стефанова-Разумная**  
**Анастасия Михайловна**  
m0794507469@gmail.com

Наименование   На модерацию  Произведения на модерацию

**Авторы**

Показать:

<input type="checkbox"/>	ФИО	
<input type="checkbox"/>	Сергей Алексеев	<input type="button" value="✎"/> <input type="button" value="🗑"/>
<input type="checkbox"/>	Сергей Титов	<input type="button" value="✎"/> <input type="button" value="🗑"/>
<input type="checkbox"/>	Солженицын Александр Исаевич	<input type="button" value="✎"/> <input type="button" value="🗑"/>
<input type="checkbox"/>	Аалы Токомбаев	<input type="button" value="✎"/> <input type="button" value="🗑"/>
<input type="checkbox"/>	Абай Кунанбаев	<input type="button" value="✎"/> <input type="button" value="🗑"/>
<input type="checkbox"/>	Абдул-Хамид Хатуев	<input type="button" value="✎"/> <input type="button" value="🗑"/>
<input type="checkbox"/>	Абдурахман Сафич Абселямов	<input type="button" value="✎"/> <input type="button" value="🗑"/>
<input type="checkbox"/>	Абляким Ильмий	<input type="button" value="✎"/> <input type="button" value="🗑"/>
<input type="checkbox"/>	Абрам Кузьмич Новопольцев	<input type="button" value="✎"/> <input type="button" value="🗑"/>
<input type="checkbox"/>	Абрам Лазаревич Старков	<input type="button" value="✎"/> <input type="button" value="🗑"/>




## ЛИЧНЫЙ КАБИНЕТ. АВТОРЫ

Чтобы найти автора в списке, воспользуйтесь верхней строкой поиска. Вводить нужно ТОЛЬКО автора, далее нажмите на кнопку «лупа».

Наименование  На модерацию  Произведения на модерацию

**Авторы**

Показать:

<input type="checkbox"/>	ФИО	^
<input type="checkbox"/>	Лев Толстой	  

## ЛИЧНЫЙ КАБИНЕТ. АВТОРЫ




С помощью иконки «карандаш» вы можете отредактировать ФИО автора.

С помощью иконки «книги» вы перейдете на страну с произведениями автора.

Авторы

Показать: 10 ▾

Добавить Объединить Проверено Удалить

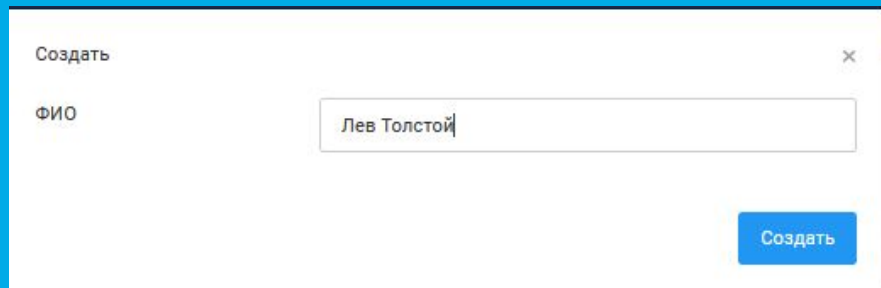
<input type="checkbox"/>	ФИО	^
<input type="checkbox"/>	Лев Толстой	  

## ЛИЧНЫЙ КАБИНЕТ. АВТОРЫ

С помощью кнопки «Добавить» вы можете добавить автора.

Добавляйте ТОЛЬКО автора, произведения добавляются позже.

**ВАЖНО: перед созданием, чтобы не было дублей!**



The image shows a white modal window titled "Создать" (Create) with a close button (X) in the top right corner. Inside the window, there is a label "ФИО" (Full Name) on the left. To its right is a text input field containing the text "Лев Толстой" (Lev Tolstoy). Below the input field, on the right side, is a blue button with the text "Создать" (Create).

# ЛИЧНЫЙ КАБИНЕТ. АВТОРЫ

При нажатии на иконку «книги» вы перейдете к списку произведений.

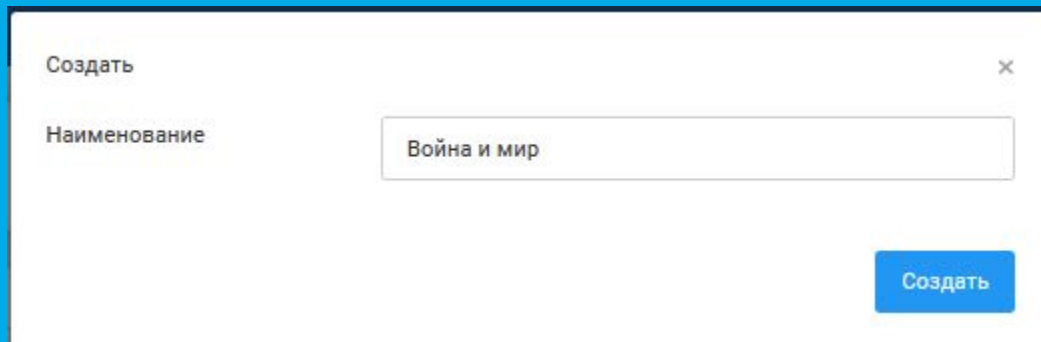
Вы также можете их искать и редактировать.

The screenshot displays the author's personal cabinet interface. At the top, there is a search bar labeled "Наименование" containing the text "Война и мир". To the right of the search bar is a checkbox labeled "На модерацию" which is unchecked. Further right is a search icon (magnifying glass) and a button labeled "Сбросить". Below this is a section titled "Произведения". On the left, there is a "Показать:" dropdown menu set to "10". On the right, there are four buttons: "Добавить", "Объединить", "Проверено", and "Удалить". The main content area shows a list of works. The first row is a header with a checkbox, the text "Наименование", and an upward arrow. The second and third rows each have a checkbox followed by the text "Война и мир". To the right of each row, there are two icons: a pencil (edit) and a trash can (delete). The bottom of the interface shows "Показаны записи с 1 по 2 из 2" and a pagination control with the number "1" in a dark box.

## ЛИЧНЫЙ КАБИНЕТ. АВТОРЫ

С помощью кнопки «Добавить» вы можете добавить произведение.

**ВАЖНО: перед созданием, чтобы не было дублей!**



The image shows a white dialog box titled "Создать" (Create) with a close button (X) in the top right corner. Inside the dialog, there is a label "Наименование" (Name) on the left and a text input field on the right containing the text "Война и мир" (War and Peace). At the bottom right of the dialog, there is a blue button labeled "Создать" (Create).