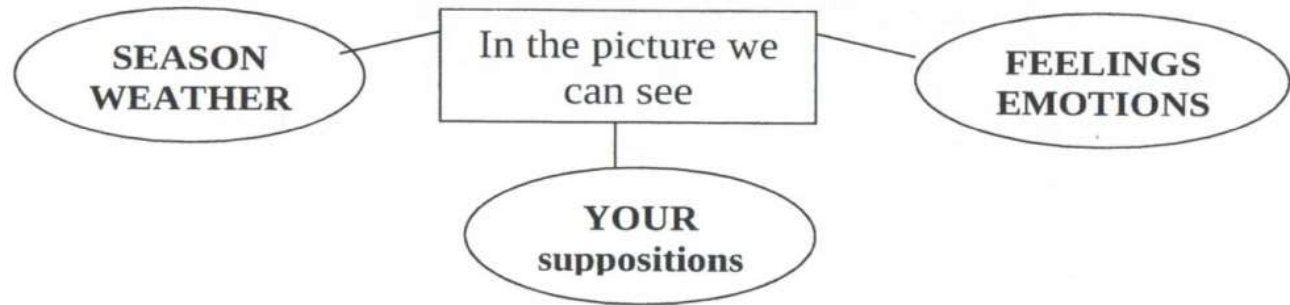


**Муниципальное бюджетное общеобразовательное
учреждение общеобразовательная школа № 44**


ВПР: устная часть. Описание картинки

Руководитель ШМО «Лингвисты».
учитель английского языка
Садардинова Альфия Махмутовна

Plan of describing a picture



1. Place
2. Season/weather
3. People: appearance, clothes, actions, likes/dislikes
4. My opinion/impression



- This a very a nice picture, I'd say.
- It's so pleasant to see people in a good mood
- I like that
- These are
- Here you can see
- Have a look

- That's me
- Look like
- Fancy that
- Have a look
- Evidently, they are going to ...

Describing a picture

I. Introduction

Who? Where?

II. Main parts

- 1) Place
- 2) Season and weather
- 3) People, their actions
- 4) Appearance of one person

III. Conclusion

Opinion of the picture

I. Introduction

Here is a nice picture that I'd like to describe.

To begin with in this picture/photo I can see a family/a group of people/a group of children

The family		at home/outdoors
The people	is	in town/in the country
The children	are	in the park/street/square
		on the bank of the river
		on the shore of the lake
		on the seashore
		on a trip/journey/voyage
		on a hike/picnic/barbecue
		on the train/on the board of the ship



II. Main parts

1) Place

Have a look! What a wonderful view!

What picturesque scene!

The place is rather nice/pleasant.

How wonderful the view is!

How picturesque the scene is!

There is in the foreground
 There are background
 distance
 far distance
 middle/centre
 on the horizon
 right
 left
 to the right/left of



We can see	birds	flying	over the water, field
	clouds	floating	in the sky
	people	walking	in the park
	children	playing	in the garden
		running	in the far distance
			in the street

3) People, their actions

So the people are ...

Present Perfect	The children/the people have just/already had breakfast have done some work about the house
Present Continuous	Now they are playing in the yard
Present Simple	They are fond of playing different games They like to play badminton Playing badminton is their hobby When I go to the country I often play badminton with my friends
Future Simple	I think the children will go swimming soon

Повторение времён



Описание действий людей

(что они уже сделали, предположить, чем могут заняться потом, объяснить почему)

Использование различных опорных фраз (глаголов в неопределённой форме, в Present Continuous, вопросов)

4) Appearance of one person

1. Now look at this man/woman/girl/boy

2. It seems to me he/she is young/middle-aged/old

3. He/she is a tall man of medium build with a/an oval face
middle-sized woman round
short long
plump
thin
slim

4. He/she has got eyes


5. His/her hair is

He/she wears it long/short

6. He/she is wearing

I think he/she is pretty/handsome


**План
описания
внешности**



- ✓ Age
- ✓ Height
- ✓ Body
- ✓ Hair
- ✓ Face
- ✓ Clothes
- ✓ Character

III. Conclusion

To sum it up I must say that this picture reminds me of
I like it very much.



Рубрика «Сам себе тренажер»

❖ <http://www.yaklass.ru/>



English Language

- + удобное и понятное меню, бесплатная подписка при регистрации школы
- + отработка грамматики и лексики по классам и темам
- слабо отражено письмо и говорение
- в разделах ОГЭ и ЕГЭ английский пока не представлен, разработка ведется и назначена на 2019 год.



The screenshot shows the main dashboard of the YaKlass website. At the top left, there is a logo with the text 'ЯКласс' (1). Below it is a user profile card with a photo and name (2). To the right, there is a navigation bar with four icons: 'Мои курсы' (3), 'Мои задания' (3), 'Мои материалы' (3), and 'Мои документы' (3). Below the navigation bar, there is a section titled 'Проверенные работы' (4) with two entries: 'до 11 марта 2024' and 'до 11 марта 2025'. At the bottom, there are two orange buttons: 'Сейчас решают' and 'Топ днів' (4). On the left side, there is a vertical menu with five items: 'Меню', 'Мои материалы', 'Темы', 'Учебные материалы', and 'Профиль' (5).

Рубрика

«Почему бы не использовать то, что нравится им для того, что нужно нам?»

Easy peasy
lemon
squeezy!



1.

✦ не требует подключения к Интернет, представлены все аспекты, бесплатная версия практики, платная лишь теория (таблицы и разработки)



Quizlet (Квизлет):
языки и лексика
на карточках

3.

✦ большое количество режимов (matching, spelling, word-games)

✦ вокабуляр ОГЭ/ЕГЭ представлен по топикам

2.



Castle Quiz – EGЭ
битва

✦ высокие рейтинги, вопросы представлены по всем предметам, но можно выбрать лишь английский в отдельном режиме.

- есть платный контент

- кнопка «почему?» (объяснение ответов есть в отработке EGЭ по русскому языку, в новой версии планируется ее появление по всем предметам)

№ задания в КИМ	Умение, которое проверяет ВПР	Варианты заданий	Список		7 А класс			
			1	2	3	4	5	6
			Абрамова М.	Бараников О.	Виншева Е.	^ v...	^ v...	^ v...
3	Строить тематическое монологическое высказывание с опорой на план и визуальную информацию	Описать фотографию по плану Построить монологическое высказывание по изображениям на определенную тему						
5	Употреблять грамматические формы в связном тексте	Исправить грамматические ошибки в предложении Прочитать текст и вставить вместо каждого пропуска нужную грамматическую форму, выбрав её из четырёх предложенных вариантов						
6	Употреблять лексические единицы в связном тексте	Составить связный рассказ из обрывочных фраз, словосочетаний Исключить лишнее предложение Прочитать текст и вставить вместо каждого пропуска подходящее слово, выбрав его из списка						

Ресурсы по подготовке к ВПР

<https://youtu.be/hjjPS325jHI>

https://youtu.be/N6p_X1F3OGw

<https://vprklass.ru/vpr/vpr2021-11kl-ay-demo.pdf>

<https://vprklass.ru/vpr/vpr2021-7kl-ay-demo.pdf>

<https://en7-vpr.sdangia.ru/methodist>