

ВСОШ

ВСЕРОССИЙСКАЯ ОЛИМПИАДА ШКОЛЬНИКОВ

Результаты муниципального,
регионального этапов
всероссийской олимпиады школьников
2022/2023 учебном году

Нормативное правовое обеспечение МЭВОШ



Региональный уровень:

Приказы Департамента образования и науки ХМАО – Югры

- от 16.09.2022 № 10-П-1969 «Об утверждении сроков проведения муниципального этапа всероссийской олимпиады школьников в Ханты-Мансийском автономном округе – Югре в 2022-2023 учебном году»;
- от 26.09.2022 № 10-П-2051 «Об утверждении состава региональных предметно-методических комиссий по общеобразовательным предметам всероссийской олимпиады школьников в Ханты-Мансийском автономном округе – Югре»;
- от 10.10.2022 № 10-П-2160 «Об утверждении организационно-технологических моделей проведения муниципального этапа всероссийской олимпиады школьников в Ханты-Мансийском автономном округе – Югре в 2022-2023 учебном году»

Муниципальный уровень:

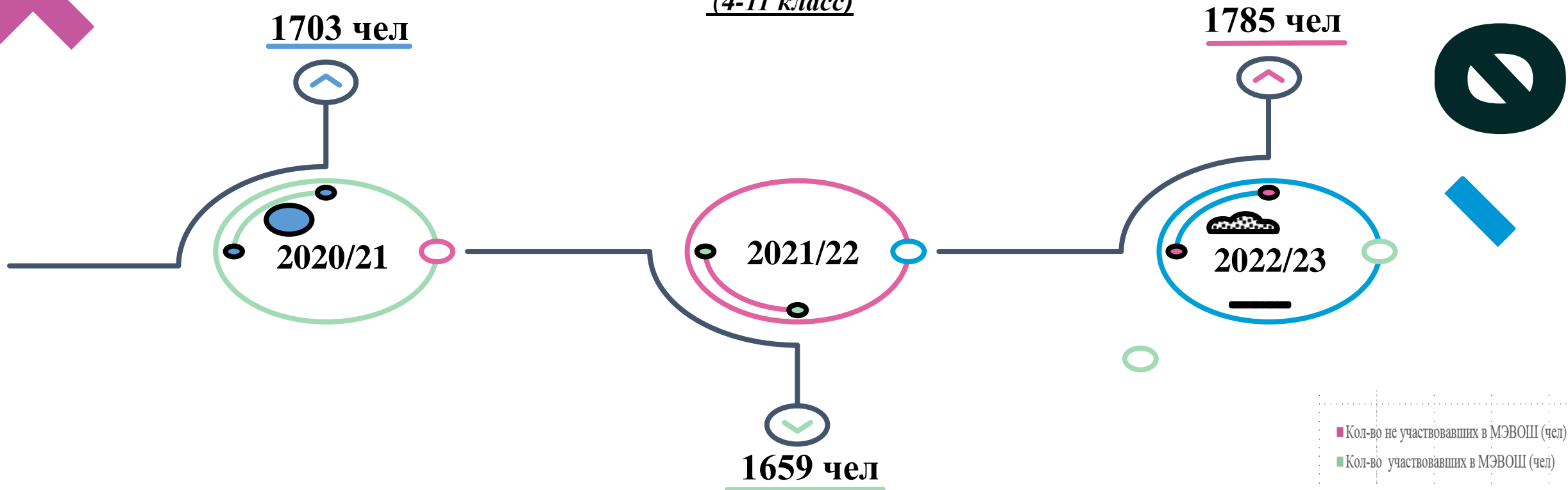
Приказы департамента образования Администрации города

- от 12.10.2022 № 12-03-820/2 «Об утверждении состава организационного комитета муниципального этапа всероссийской олимпиады школьников на территории города Сургута в 2022/23 учебном году»;
- от 14.10.2022 № 12-03-830/2 «Об утверждении состава жюри муниципального этапа всероссийской олимпиады школьников на территории города Сургута в 2022/23 учебном году»;
- от 14.10.2022 № 12-03-831/2 «Об утверждении состава апелляционной комиссии муниципального этапа всероссийской олимпиады школьников на территории города Сургута в 2022/23 учебном году»;
- от 14.10.2022 № 12-03-832/2 «Об утверждении графика проведения муниципального этапа всероссийской олимпиады школьников на территории города Сургута в 2022/23 учебном году»;
- от 14.10.2022 № 12-03-833/2 «Об утверждении проходного балла, необходимого для участия учащихся в муниципальном этапе всероссийской олимпиады школьников, и мест его проведения на территории города Сургута в 2022/23 учебном году»;
- приказы об утверждении результатов муниципального этапа всероссийской олимпиады школьников на территории города Сургута в 2022/23 учебном году по общеобразовательным предметам



Общие сведения об участниках МЭВОШ в 2022/23 учебном году

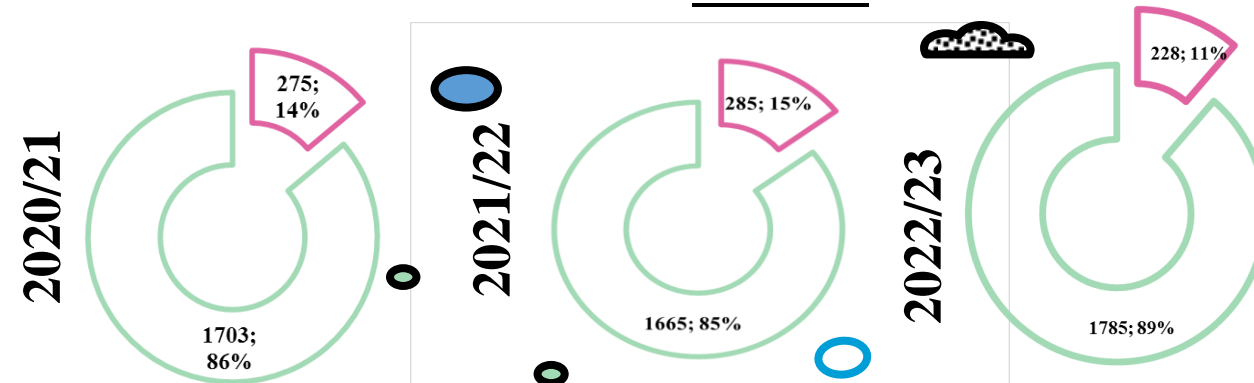
1. Общее количество участников на муниципальном этапе за три года (4-11 класс)



2. Общее количество победителей и призёров за 3 учебных года (чел)



3. Количество учащихся, не принявших участие в МЭВОШ



Площадки проведения муниципального этапа ВсОШ на территории города Сургута в 2022/23 учебном году

8

Ноября

Французский язык
МБОУ гимназия № 2



15

Ноября

Физическая культура
БУ «СурГПУ»



23

Ноября

Экология
Все ОУ



Декабря

Технология
Все ОУ

9

Ноября

Литература
Все ОУ



17

Ноября

Экономика
Все ОУ



24

Ноября

ОБЖ
БУ «СурГПУ»



5

Декабря

Астрономия
Все ОУ

10

Ноября

География
Все ОУ



18

Ноября

Искусство (МХК)
Все ОУ



28

Ноября

Немецкий язык
МБОУ лицей № 3



6

Декабря

Физика
Все ОУ



11

Ноября

Право
Все ОУ



21

Ноября

Обществознание
Все ОУ



29

Ноября

История
Все ОУ



Декабря

Математика
Все ОУ

9

Декабря

Информатика
Все ОУ



14

Ноября

Английский язык
МБОУ гимназия № 2
МБОУ СОШ № 25
МБОУ гимназия
«Лаборатория Салахова»

22

Ноября

Русский язык
Все ОУ



30

Ноября

Биология
Все ОУ




13

Декабря

Химия
Все ОУ




Общее количество участников МЭВОШ за 3 года по предметам



Σ

Предмет	Кол-во участников			Динамика по отношению к 2020/21	Динамика по отношению к 2021/22
	2020/21	2021/22	2022/23		
английский язык	103	96	116	20	20
астрономия	31	21	31	0	10
биология	161	143	175	32	32
география	70	75	72	-3	-3
информатика	63	74	55	-19	-19
искусство (МХК)	20	15	33	18	18
история	92	67	89	22	22
литература	151	180	184	4	4
математика	166	151	165	-34	14
немецкий язык	19	15	12	-3	-3
ОБЖ	76	83	83	0	0
обществознание	131	189	155	-34	-34
право	49	74	86	12	12
русский язык	117	110	91	-19	-19
технология и КДДиТ	14	22	24	2	2
технология и ТТиТТ	17	17	38	21	21
физика	94	81	87	-7	6
физическая культура, девушки	64	66	74	8	8
физическая культура, юноши	70	65	68	3	3
французский язык	8	12	8	-4	-4
химия	56	30	44	-33	14
экология	112	51	56	5	5
экономика	19	22	39	17	17

Количество учащихся, не принявших участие в МЭВОШ в 2022/23 учебном году



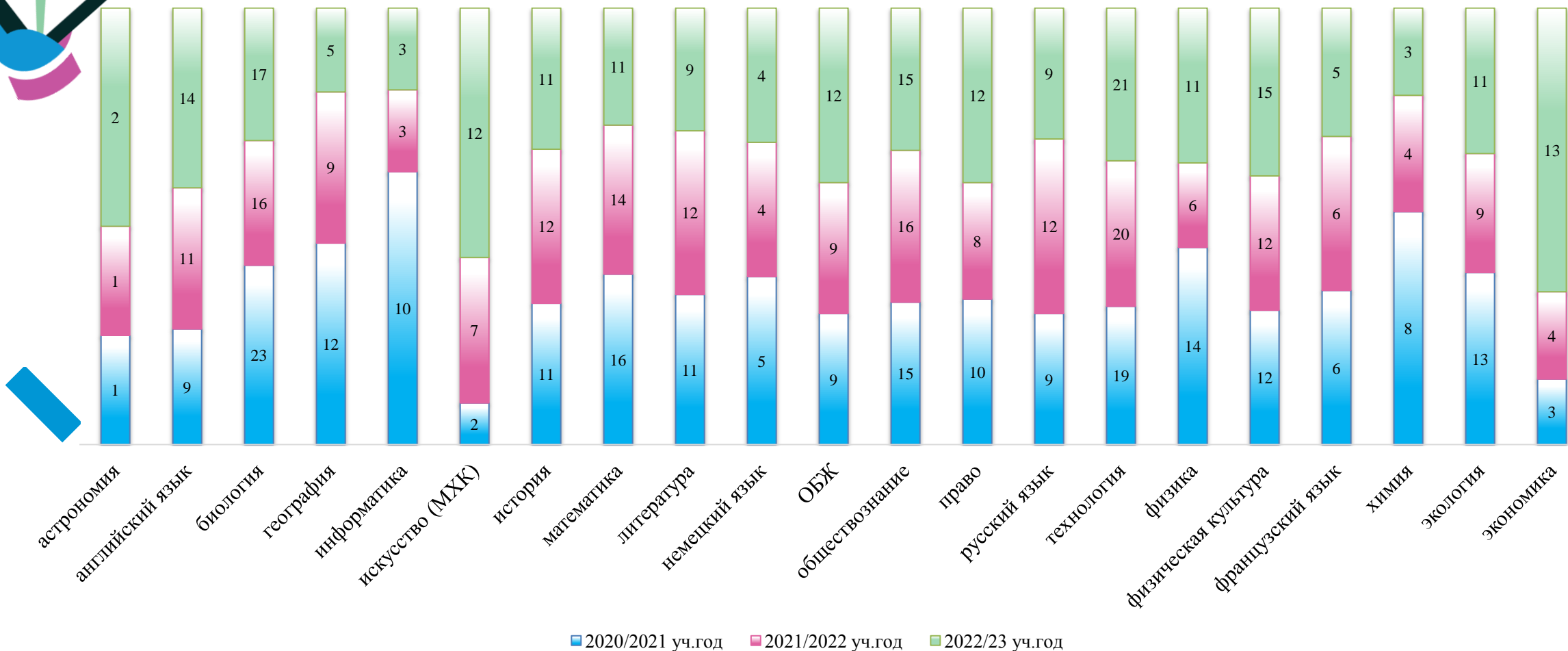
Предмет	Кол-во участников (чел, %)	Из них не приняли участие в МЭВОШ (чел, %)
технология и КДДиТ	37	13 35%
основы безопасности жизнедеятельности	113	30 27%
французский язык	10	2 20%
химия	55	11 20%
физическая культура, юноши	84	16 19%
физическая культура, девушки	91	17 19%
немецкий язык	14	2 14%
физика	100	13 13%
экология	64	8 13%
история	101	12 12%
астрономия	35	4 11%
география	81	9 11%
биология	195	20 10%
обществознание	172	17 10%
технология и ТТиТТ	42	4 10%
право	94	8 9%
искусство (МХК)	36	3 8%
информатика	60	5 8%
русский язык	98	7 7%
математика	177	12 7%
литература	195	11 6%
английский язык	120	4 3%
экономика	39	0 0%
Итого	2013	228 11%

Распределение призовых мест за 3 учебных года в разрезе ОУ



Динамика по отношению к 2020/2021 уч.году	Динамика по отношению к 2021/2022 уч.году	Наименование ОУ	Общее количество победителей и призеров за 3 учебных года (чел)		
			2020/2021	2021/2022	2022/2023
	8	Гимназия № 1	38	35	43
0	-4	Гимназия № 2	14	14	10
-2	7	Гимназия № 3	19	17	24
-4	1	Лицей № 1	15	11	12
0	-6	СЕНЛ	23	23	17
0	-2	Лицей № 3	8	8	6
3	1	Лицей № 4	4	7	8
-8	0	СОШ №10 с УИОП	22	14	14
-3	8	СОШ №46 с УИОП	24	21	29
-1	0	СТШ	3	2	2
-2	3	СОШ №1	4	2	5
-1	0	СОШ №5	3	2	2
0	4	СОШ №6			4
0	3	СОШ №7			3
2	-1	СШ №9	2	4	3
1	2	СШ №12	4	5	7
0	-2	СОШ №15	2	2	
0	1	СОШ №18			1
1	-1	СОШ №20		1	
1	-2	СОШ №24	2	3	1
0	-2	СОШ №25	2	2	
-3	-1	СОШ №26	4	1	
-2	-1	СОШ №27	4	2	1
-2	-1	СОШ №29	4	2	1
-1	2	СШ №31	2	1	3
1	0	СОШ №32		1	1
3	2	СОШ №44	8	11	13
3	-2	СОШ №45	4	7	5
-3	0	ЧОУ	3		

Количество призовых мест по предметам за 3 учебных года



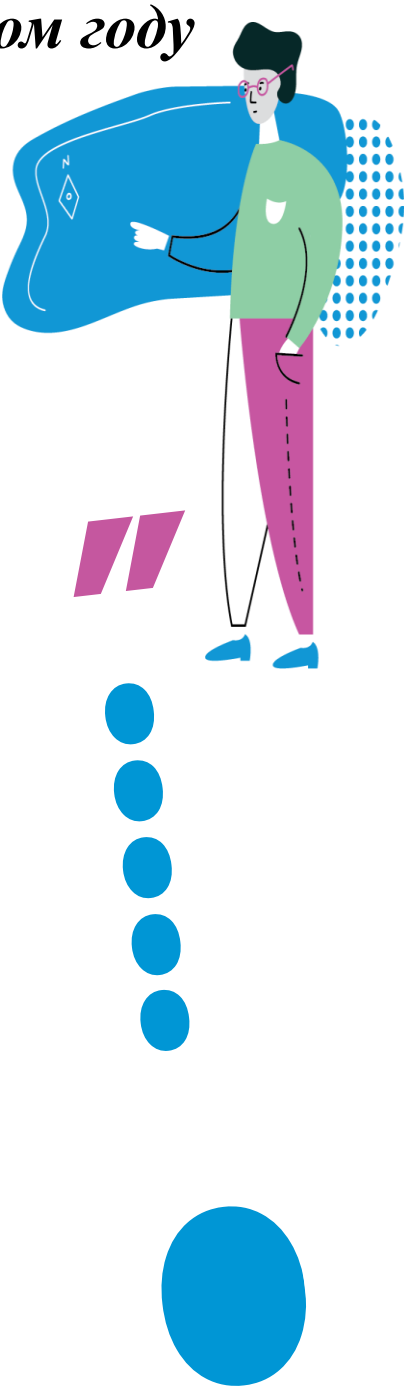
■ 2020/2021 уч.год ■ 2021/2022 уч.год ■ 2022/23 уч.год

Распределение призовых мест по параллелям в разрезе предметов в 2022/23 учебном году



Предмет	Распределение призовых мест по параллелям в разрезе предметов					Общее количество победителей и призеров по предмету
	7 классы	8 классы	9 классы	10 классы	11 классы	
английский язык		4	5	3	2	14
астрономия				2		2
биология	3	3	3	4	4	17
география		1	1	1	2	5
информатика				1	2	3
искусство МХК	1	2	3	3	3	12
история		1	3	3	4	11
математика		1	3	4	3	11
литература			3	3	3	9
немецкий язык		1		1	2	4
ОБЖ		3	3	3	3	12
обществознание	2	4	3	3	3	15
право			2	4	6	12
русский язык	1	2	3		3	9
технология	2	7	6	2	4	21
физика	1	2	3	3	2	11
физическая культура	1	7	2	2	3	15
французский язык		2	1		2	5
химия			1		2	3
экология			4	3	4	11
экономика	2	2	5	2	2	13
Итого	13	42	54	47	59	215

Распределение призовых мест по параллелям в разрезе ОУ в 2022/23 учебном году



Наименование ОУ	Общее кол-во победителей и призеров	Распределение статусов участников по параллелям в разрезе ОУ																			
		7 класс				8 класс				9 класс				10 класс				11 класс			
		Победитель	Призёр (2 место)	Призёр (3 место)	Итого чел.	Победитель	Призёр (2 место)	Призёр (3 место)	Итого чел.	Победитель	Призёр (2 место)	Призёр (3 место)	Итого чел.	Победитель	Призёр (2 место)	Призёр (3 место)	Итого чел.	Победитель	Призёр (2 место)	Призёр (3 место)	Итого чел.
Гимназия № 1	43	1		1	2	3	2	1	6	4	3		7	3	4	2	9	5	8	6	19
Гимназия № 2	10					1			1	1	1		2	1	2	1	4	2		1	3
Гимназия № 3	24		1		1	4	1	2	7	2	2	4	8			1	1	4	2	1	7
Лицей № 1	12					1			1	1	4	2	7	1			1	3			3
СЕНЛ	17	1			1						1		1	4	2	3	9	2	1	3	6
Лицей № 3	6							2	2	3		1	4								
Лицей № 4	8							1	1		1	2	3	1			1		2	1	3
СОШ № 10 с УИОП	14			1	1	2	2		4	2	1	1	4	2		1	3		2		2
СОШ № 46 с УИОП	29		1	1	2	5	2		7	1	1	3	5	3	7	2	12	1	1	1	3
СТШ	2																		2		2
СОШ № 1	5					1			1		2		2						1	1	2
СОШ № 5	2						1	1	2												
СОШ № 6	4		1		1	1	1		2									1			1
СОШ № 7	3		1		1						1		1							1	1
СШ № 9	3	1		1	2		1		1												
СШ № 12	7			1	1		1	1	2		1		1			1	1	1		1	2
СОШ № 18	1						1		1												
СОШ № 24	1															1	1				
СОШ № 27	1										1	1									
СОШ № 29	1						1		1												
СШ № 31	3			1	1			1	1											1	1
СОШ № 32	1							1	1												
СОШ № 44	13						1		1	5	1		6		2	1	3	1		2	3
СОШ № 45	5										2	2		2		2		1			1
Итого	215	3	4	6	13	18	14	10	42	19	19	16	54	15	19	13	47	20	20	19	59


Учащиеся, занявшие призовые места в двух и более олимпиадах, в 2022/23 учебном году

№ п/п	ФИО	Наименование ОУ	Класс обучения	Общее кол-во призовых мест	Предметы	Победитель	Призёр (2 место)	Призёр (3 место)
1	Дорофеев Даниил Сергеевич	Гимназия № 1	11	5	География	1		
					История		1	
					немецкий язык	1		
					Обществознание	1		
2	Селезнева Александра Константиновна		11	3	Право			1
					Биология			1
					Химия		1	
3	Креницына Ксения Романовна		11	3	Экология		1	
					искусство МХК			1
					Математика			1
4	Моргунов Даниил Денисович		8	2	немецкий язык	1		
					русский язык		1	
5	Биктимиров Артур Маратович		11	2	Информатика		1	
					Физика		1	
6	Тесля Анастасия Вадимовна		10	2	искусство МХК	1		
					Литература		1	
7	Ширвелис Кирилл Антонович		9	2	Обществознание	1		
		Экономика				1		
8	Мищенко Роман Дмитриевич	10	2	английский язык	1			
				немецкий язык			1	
9	Салмин Павел Владиславович	СОШ № 46 с УИОП	10	2	Математика		1	
					Обществознание		1	
10	Васютина Кира Сергеевна		10	2	История	1		
					Обществознание	1		
11	Осипова Елизавета Владимировна		10	2	История		1	
					Право		1	
12	Болотова Анастасия Александровна		9	2	искусство МХК	1		
					технология (д)		1	
13	Винокуров Родион Игоревич		10	3	Математика		1	
					Физика			1
					Экономика		1	
14	Котков Алексей Александрович		9	2	Математика			1
					Физика	1		
15	Давлетшина Элина Фанисовна		9	2	Биология		1	
					Обществознание			1
16	Андрянченко Александр Валерьевич		11	2	Обществознание		1	
					Экономика		1	
17	Логвинов Данил Евгеньевич	9	2	русский язык			1	
				французский язык	1			

**Учащиеся, занявшие призовые места в двух
и более олимпиадах, в 2022/23 учебном году**

№ п/п	ФИО	Наименование ОУ	Класс обучения	Общее кол-во призовых мест	Предметы	Победитель	Призёр (2 место)	Призёр (3 место)	
18	Болгов Никита Ильич	СОШ № 44	9	2	География	1			
					Экология		1		
19	Мошкин Никита Владимирович		9	2	Право	1			
					Экономика	1			
20	Садыкова Юлия Руслановна		10	2	Обществознание			1	
					Право		1		
21	Тазеева Мария Константиновна	Лицей № 1	9	2	Биология			1	
					русский язык		1		
22	Яцына Полина Андреевна		9	2	Математика		1		
					Экономика		1		
23	Шевчик Никита Сергеевич		СЕНЛ	10	2	Астрономия	1		
						Физика		1	
24	Калачев Василий Андреевич	11		2	Информатика			1	
					Физика	1			
25	Борщ Владислав Владимирович	СОШ № 10 с УИОП	8	2	ОБЖ		1		
					физическая культура (ю)		1		
26	Снегирёва Софья Владиславовна		9	3	Литература	1			
					ОБЖ		1		
27	Медякова Арина Кирилловна		Гимназия № 2	10	2	русский язык	1		
						английский язык		1	
28	Сатвалов Никита Сергеевич	Лицей № 3	9	3	Литература	1			
					Биология	1			
29	Асанова Алия Арсеновна		Лицей № 4	11	2	Химия	1		
		Экология						1	
30	Крегер Валентина Леонидовна	СОШ № 6	8	2	История			1	
					русский язык		1		
31	Норбоева Мехрафзо Саидалиевна	СШ № 9	7	2	История	1			
					Обществознание		1		
					Биология			1	
					Обществознание	1			

Информатика и ИКТ



Распределение участников в разрезе параллелей

ОУ	Общее кол-во	7 класс	8 класс	9 класс	10 класс	11 класс
		чел.	чел.	чел.	чел.	чел.
Гимназия № 1	24	1		2	8	13
Гимназия № 2	1					1
Гимназия № 3	4			2	1	1
Лицей № 1	1			1		
СЕНЛ	8				4	4
СОШ № 10 с УИОП	8		1	2		5
СОШ № 46 с УИОП	3			2		1
СОШ № 8	1		1			
СОШ № 15	1		1			
СОШ № 27	1					1
СОШ № 29	1	1				
ЧОУ	2					2
Итого	55	2	3	9	13	28

Результативность участия в разрезе ОУ за 3 учебных года

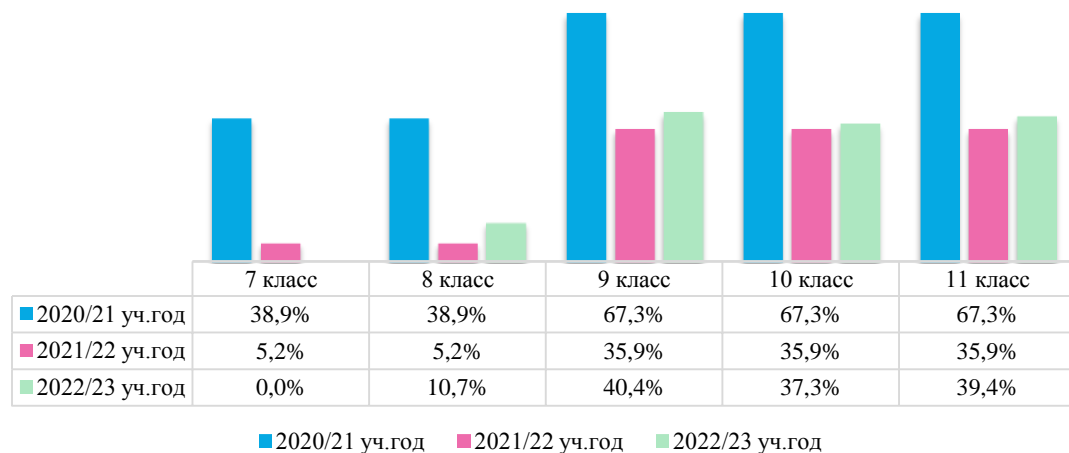
ОУ	Общее количество победителей и призеров за 3 учебных года			Динамика 2020/21	Динамика 2021/22
	2020/2021	2021/2022	2022/2023		
Гимназия № 1	2		1	-2	1
Гимназия № 3	1	1		0	-1
Лицей № 1	1			-1	0
СЕНЛ	1		2	-1	2
Лицей № 3				0	0
СОШ № 10 с УИОП	2	2		0	-2
СОШ № 46 с УИОП	1			-1	0
ЧОУ	2			-2	0
Итого	10	3	3	-7	0



Результаты выполнения олимпиадных заданий по уровням выполнения

ОУ	Общее кол-во	от 0% до 20%		от 21% до 50%		от 51% до 85%		более 85%	
		чел.	%	чел.	%	чел.	%	чел.	%
Гимназия № 1	24	5	21%	11	46%	8	33%		
Гимназия № 2	1					1	100%		
Гимназия № 3	4	2	50%	1	25%	1	25%		
Лицей № 1	1			1	100%				
СЕНЛ	8	4	50%	1	13%	2	25%	1	13%
СОШ № 10 с УИОП	8	4	50%	2	25%	2	25%		
СОШ № 46 с УИОП	3					3	100%		
СОШ № 8	1			1	100%				
СОШ № 15	1	1	100%		0%				
СОШ № 27	1			1	100%				
СОШ № 29	1	1	100%						
ЧОУ	2					2	100%		
Итого	55	17	31%	18	33%	19	35%	1	2%

Средний процент выполнения за три учебных года



Класс	Общее кол-во	от 0% до 20%		от 21% до 50%		от 51% до 85%		более 85%	
		чел.	%	чел.	%	чел.	%	чел.	%
7	2	2	100%		0%		0%		0%
8	3	2	67%	1	33%		0%		0%
9	9	2	22%	3	33%	4	44%		0%
10	13	4	31%	4	31%	4	31%	1	8%
11	28	7	25%	10	36%	11	39%		0%
Итого	55	17	31%	18	33%	19	35%	1	2%





Сведения об участниках РЭВОШ по информатике

Учебный год	Общее количество	9 класс	10 класс	11 класс
2022/23 уч.г.	18	4	5	9

Победитель РЭВОШ по информатике

Пашков Дмитрий Денисович

Муниципальное бюджетное общеобразовательное учреждение
Сургутский естественно-научный лицей


10

Хибатуллина Гульнара
Мансуровна



Выводы и предложения:

- проанализировать на заседаниях ШМО результаты муниципального и регионального этапов всероссийской олимпиады школьников по информатике;
- выявить на основе анализа темы, вызывающие наибольшие трудности у участников всероссийской олимпиады школьников;
- обеспечить качественную подготовку учащихся к участию в муниципальном, региональном этапах всероссийской олимпиады школьников по информатике в 2023/24 учебном году.



ВСОШ

ВСЕРОССИЙСКАЯ ОЛИМПИАДА ШКОЛЬНИКОВ

Результаты муниципального,
регионального этапов
всероссийской олимпиады школьников
2022/2023 учебном году