Результаты государственной итоговой аттестации по английскому языку в 11 классах

Динамика численности выпускников ОО, сдававших экзамены в форме ЕГЭ

Предмет	Доля выпускников (чел./%), сдававших экзамен в форме ЕГЭ, по учебным годам		
	2015-2016 уч. год	2016-2017 уч. год	2017-2018 уч. год
	чел.	чел.	чел.
Английский язык	169	153	212 (+59)

Участники ЕГЭ по английскому языку

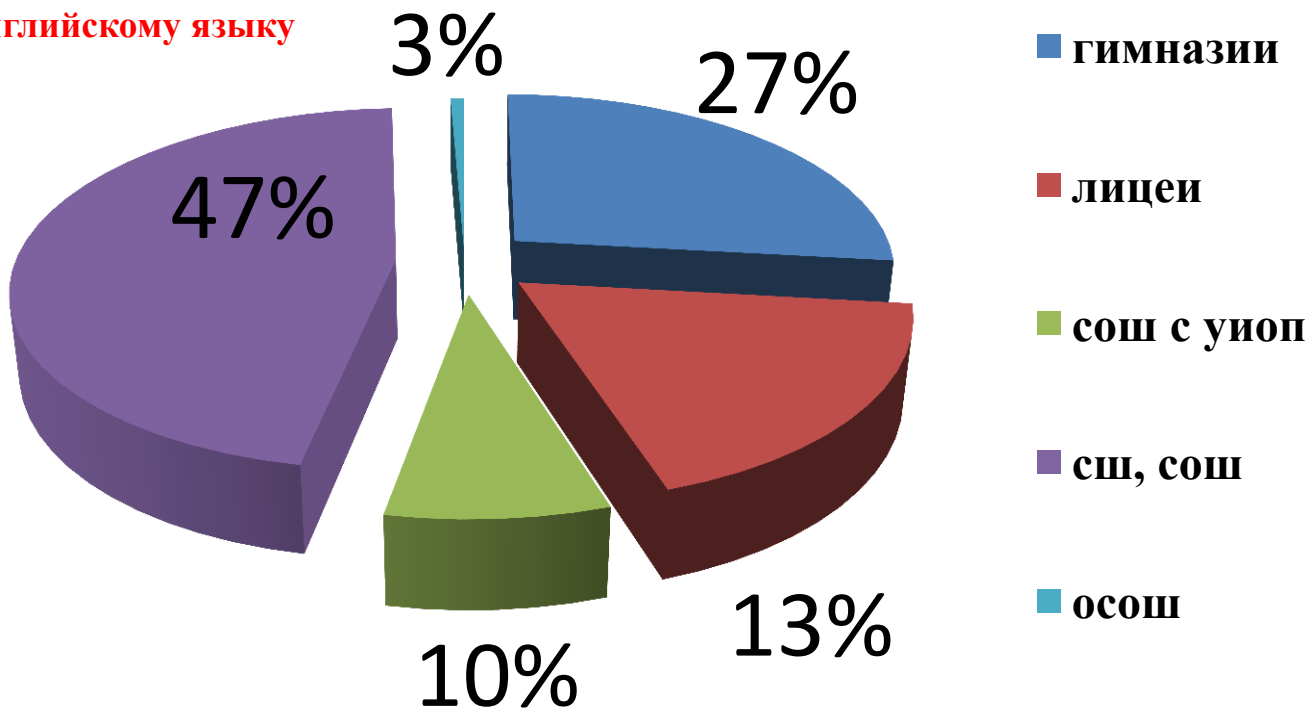

Динамика результатов ЕГЭ
по показателю «средний тестовый балл»

	Динамика тестового балла по годам обучения		
	2016	2017	2018
Английский язык	69,7	70,2	71,6

Тестовый балл по английскому языку по городу (ЕГЭ)

Предмет	Тестовый балл			Выпускники, набравшие максимальный балл, по общеобразовательным учреждениям
	средний	минимальный	максимальный	
Английский язык	**71,6**	**38**	**91**	МБОУ СШ №31

Значение среднего тестового балла по английскому языку в образовательных организациях города Сургута

Средний тестовый балл по английскому языку по городу составил 71,6 баллов

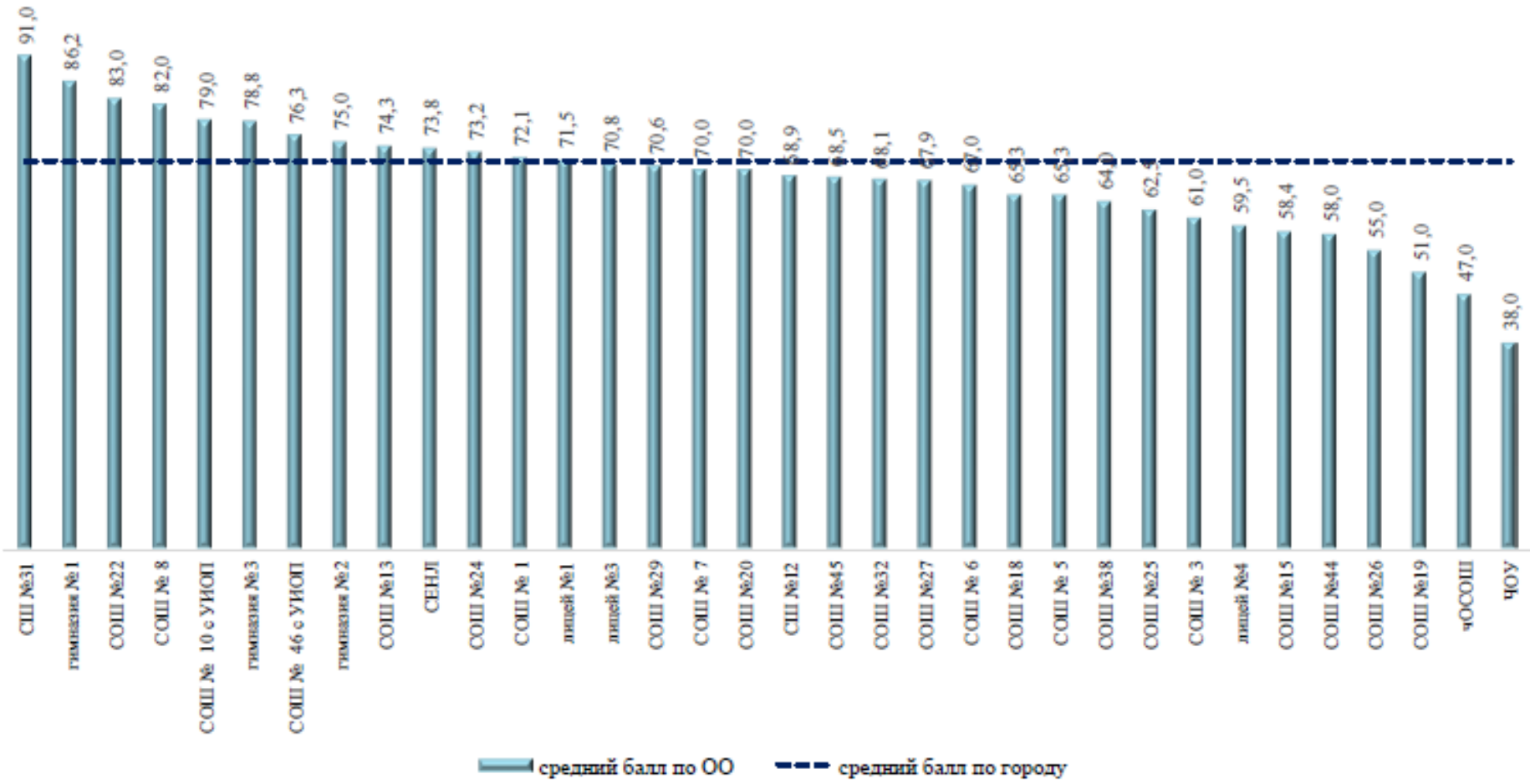

Распределение процента выполнения заданий по иностранному языку по результатам ЕГЭ 2017-2018 учебный год

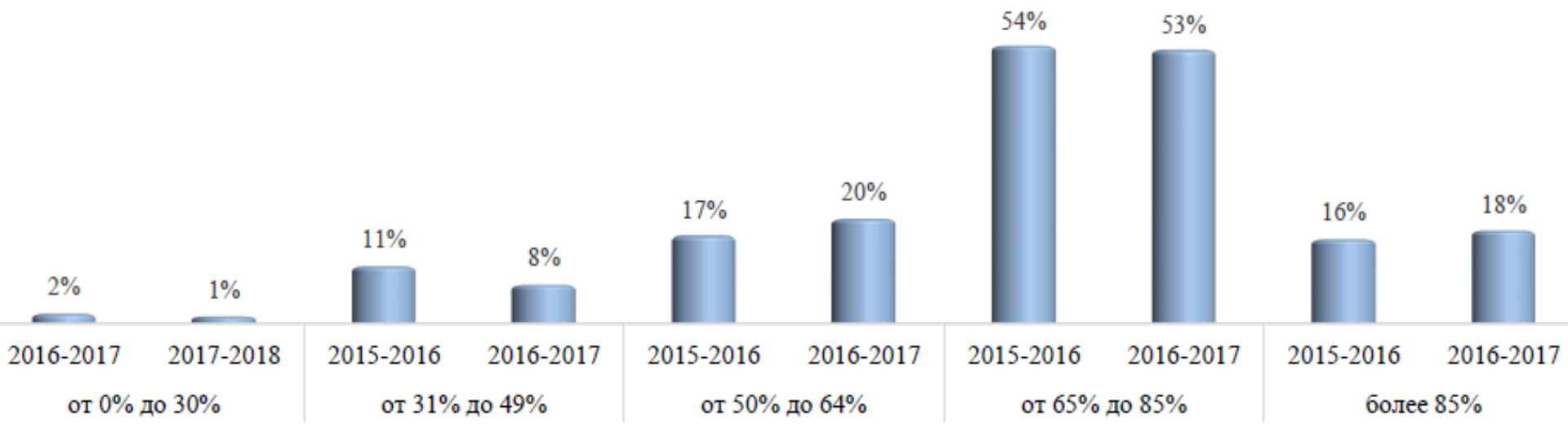

Анализ выполнения заданий ЕГЭ по иностранному языку по разделам содержания

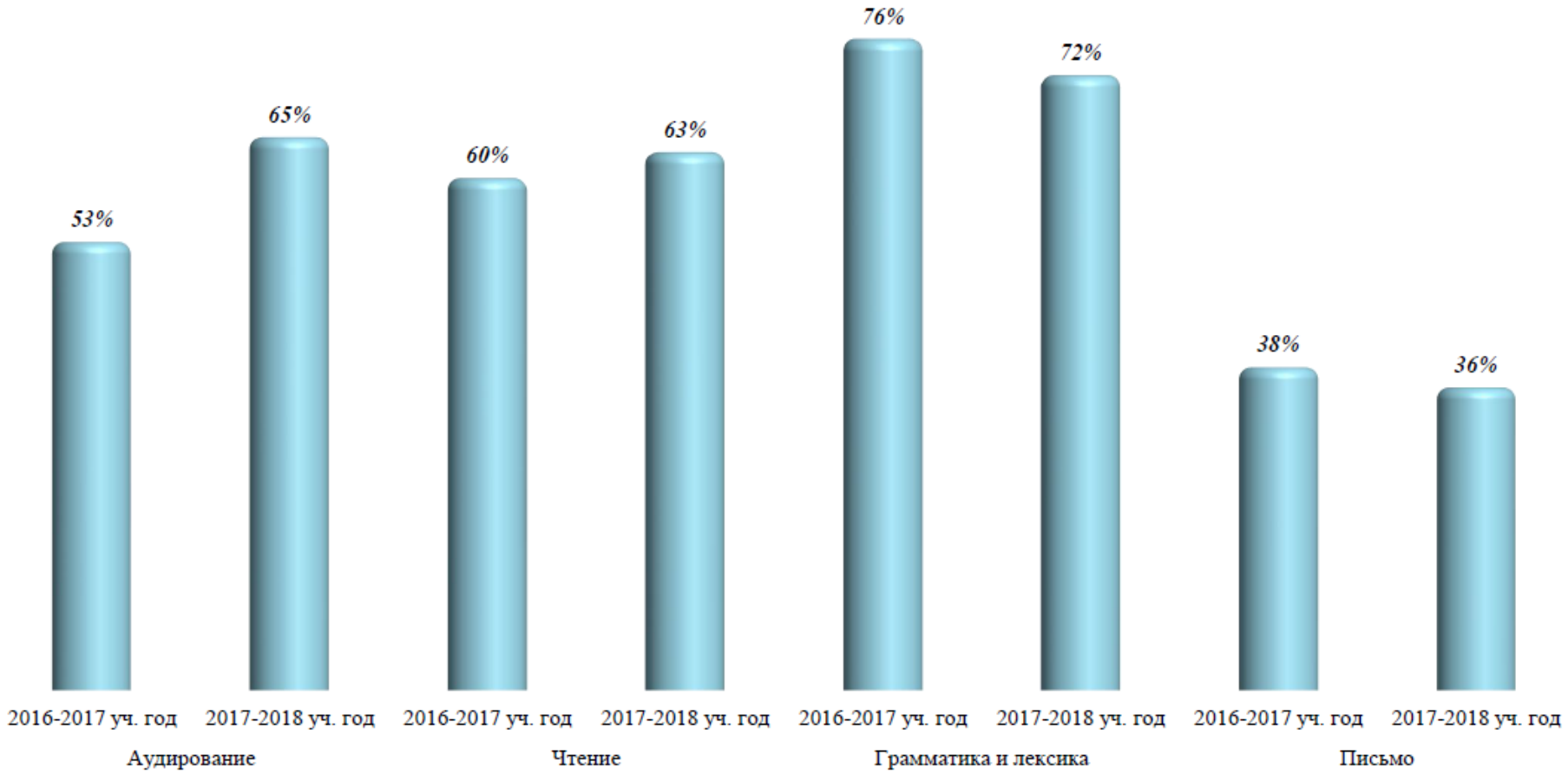

Поэлементный анализ выполнения ЕГЭ 2017 по иностранному языку

Задания с кратким ответом					Динамика изменений
№	Раздел	Проверяемые элементы содержания	2016-2017 уч. год	2017-2018 уч. год	
1	*Аудирование*	Понимание основного содержания прослушанного текста	55%	53%	*-2%*
2		Понимание в прослушанном тексте запрашиваемой информации	48%	41%	*-8%*
3		Полное понимание прослушанного текста	81%	82%	*1%*
4			86%	82%	*-4%*
5			30%	48%	*18%*
6			41%	70%	*29%*
7			54%	89%	*34%*
8			33%	41%	*8%*
9			45%	78%	*33%*
10	*Чтение*	Понимание основного содержания текста	39%	64%	*25%*
11		Понимание структурно-смысловых связей в тексте	44%	56%	*12%*
12		Полное понимание информации в тексте	84%	63%	*-21%*
13			35%	84%	*49%*
14			82%	65%	*-17%*
15			53%	50%	*-2%*
16			64%	69%	*5%*
17			74%	46%	*-28%*
18			65%	71%	*6%*

Задания с кратким ответом					Динамика изменений
№	Раздел	Проверяемые элементы содержания	2016-2017 уч. год	2017-2018 уч. год	
19	*Грамматика и лексика*	Грамматические навыки	92%	75%	*-16%*
20			79%	71%	*-8%*
21			80%	75%	*-5%*
22			80%	85%	*5%*
23			41%	73%	*31%*
24			66%	84%	*18%*
25			67%	56%	*-11%*
26		Лексико-грамматические навыки (базовый уровень)	73%	72%	*0%*
27			94%	76%	*-18%*
28			63%	55%	*-8%*
29			76%	33%	*-42%*
30			46%	70%	*23%*
31			82%	89%	*6%*
32		Лексико-грамматические навыки (повышенный уровень)	86%	67%	*-18%*
33			85%	68%	*-17%*
34			66%	75%	*9%*
35			84%	81%	*-3%*
36			95%	74%	*-21%*
37			88%	76%	*-11%*
38			85%	85%	*0%*

Задания с развернутым ответом					Динамика изменений
№	Раздел	Проверяемые элементы содержания	2016-2017 уч. год	2017-2018 уч. год	
39.1	Письмо	Решение коммуникативной задачи	35%	56%	***21%***
39.2		Организация текста	80%	86%	***6%***
39.3		Языковое оформление текста	60%	47%	***-13%***
40.1		Решение коммуникативной задачи	9%	5%	***-4%***
40.2		Организация текста	30%	22%	***-8%***
40.3		Лексика	12%	16%	***4%***
40.4		Грамматика	14%	9%	***-5%***
40.5		Орфография и пунктуация	63%	43%	***-20%***

ОО	1	10	19	20	21	22	23	24	25	26	27	28	29	30	31	39.1	39.2	39.3	количество заданий, выполненных на критическом уровне * (при условии более 2 выпускников)
	Б	Б	Б	Б	Б	Б	Б	Б	Б	Б	Б	Б	Б	Б	Б	Б			
гимназия №1	60%	88%	84%	80%	88%	100%	64%	92%	76%	92%	100%	72%	40%	64%	96%	100%	100%	76%	4
гимназия №2	60%	65%	80%	85%	70%	85%	85%	90%	50%	65%	95%	30%	35%	60%	90%	60%	95%	55%	7
гимназия №3	69%	77%	77%	100%	85%	85%	77%	85%	62%	92%	92%	62%	46%	62%	100%	54%	92%	77%	5
лицей №1	54%	54%	46%	69%	100%	85%	85%	77%	77%	69%	85%	62%	31%	85%	92%	54%	85%	31%	7
СЕНЛ	92%	92%	75%	75%	75%	100%	75%	75%	58%	83%	83%	42%	58%	50%	92%	58%	83%	42%	6
лицей №3	67%	33%	83%	83%	50%	67%	83%	100%	50%	83%	67%	67%	0%	100%	83%	17%	67%	33%	6
лицей №4	0%	100%	50%	100%	0%	100%	100%	100%	50%	50%	0%	50%	0%	100%	100%	0%	50%	0%	
СОШ №10 с УИОП	100%	100%	100%	100%	50%	100%	0%	100%	50%	100%	50%	100%	0%	100%	100%	0%	100%	100%	
СОШ №46 с УИОП	50%	83%	92%	75%	58%	100%	100%	75%	50%	75%	67%	67%	17%	92%	100%	50%	92%	42%	6
СОШ №1	63%	75%	88%	88%	88%	88%	88%	88%	75%	75%	75%	50%	38%	88%	75%	63%	63%	63%	6
СОШ №3	100%	0%	100%	0%	100%	0%	100%	100%	100%	100%	100%	100%	0%	100%	100%	100%	100%	100%	
СОШ №5	25%	50%	75%	50%	75%	50%	75%	75%	75%	75%	100%	75%	75%	100%	75%	25%	100%	25%	6
СОШ №6	33%	33%	83%	83%	100%	100%	50%	83%	67%	83%	100%	33%	33%	67%	83%	67%	100%	33%	6
СОШ №7	100%	0%	100%	0%	100%	100%	0%	100%	0%	0%	0%	0%	100%	100%	100%	0%	0%	0%	
СОШ №8	100%	100%	100%	0%	100%	100%	100%	100%	100%	100%	100%	100%	100%	100%	100%	100%	100%	100%	
СШ №12	57%	57%	71%	86%	71%	86%	100%	86%	43%	86%	86%	43%	43%	100%	71%	57%	100%	43%	7
СОШ №13	50%	75%	75%	50%	75%	75%	75%	100%	50%	50%	50%	75%	25%	75%	100%	50%	100%	75%	7
СОШ №15	14%	57%	86%	57%	57%	71%	71%	100%	43%	29%	57%	43%	29%	71%	71%	29%	57%	29%	12
СОШ №18	75%	0%	100%	75%	75%	75%	50%	100%	25%	75%	50%	25%	25%	75%	75%	50%	75%	50%	8
СОШ №19	50%	0%	0%	0%	100%	0%	100%	100%	100%	50%	50%	0%	50%	0%	100%	50%	100%	50%	
СОШ №20	50%	100%	100%	100%	50%	50%	100%	100%	0%	100%	50%	50%	0%	100%	100%	50%	100%	50%	
СОШ №22	100%	100%	0%	100%	100%	100%	100%	100%	0%	100%	100%	100%	100%	100%	100%	100%	100%	100%	
СОШ №24	60%	60%	100%	80%	40%	60%	60%	100%	60%	60%	80%	100%	60%	100%	100%	80%	80%	20%	9
СОШ №25	33%	50%	50%	67%	50%	83%	50%	67%	17%	50%	83%	33%	33%	50%	100%	17%	83%	0%	12
СОШ №26	0%	25%	75%	25%	100%	75%	75%	50%	50%	50%	0%	50%	25%	75%	75%	75%	100%	50%	10
СОШ №27	33%	56%	89%	33%	78%	78%	44%	89%	78%	78%	78%	44%	22%	44%	89%	44%	78%	33%	9
СОШ №29	60%	60%	60%	80%	100%	100%	60%	80%	40%	80%	60%	100%	20%	60%	100%	60%	80%	40%	10
СШ №31	100%	100%	100%	100%	0%	100%	0%	100%	100%	100%	100%	100%	100%	100%	100%	100%	100%	100%	
СОШ №32	60%	60%	70%	60%	60%	70%	40%	90%	50%	60%	60%	50%	30%	60%	80%	50%	70%	40%	13
СОШ №38	0%	100%	100%	100%	100%	100%	0%	100%	100%	0%	100%	100%	0%	100%	100%	100%	100%	0%	
СОШ №44	29%	43%	57%	57%	71%	86%	86%	57%	29%	43%	57%	43%	14%	29%	86%	14%	86%	43%	13
СОШ №45	38%	38%	63%	63%	63%	88%	88%	63%	25%	88%	75%	63%	25%	75%	75%	50%	88%	38%	11
ОСОШ	0%	100%	0%	0%	100%	100%	100%	0%	0%	0%	0%	0%	0%	100%	0%	100%	100%	0%	
ЧОУ	0%	50%	50%	0%	50%	100%	50%	50%	50%	0%	0%	50%	0%	0%	50%	0%	0%	0%	

высокий уровень (более 85%)	
средний уровень (от 66% до 85%)	
критический уровень (менее 65%)	

ОО	2	3	4	5	6	7	8	9	11	12	13	14	15	16	17	18	32	33	34	35	36	37	38	40.1	40.2	40.3	40.4	40.5	количество заданий, выполнивших на критическом уровне * (при условии более 2 выпускников)
	П	П	П	П	П	П	П	П	П	В	В	В	В	В	В	В	П	В	В	В	В	В	В	В	В	В	В	В	
гимназия №1	68%	88%	96%	52%	88%	96%	36%	92%	80%	84%	84%	88%	72%	80%	36%	80%	84%	76%	88%	96%	72%	92%	84%	36%	64%	40%	20%	60%	1
гимназия №2	30%	75%	70%	60%	95%	90%	45%	80%	75%	70%	90%	50%	45%	80%	65%	75%	75%	60%	80%	95%	80%	80%	80%	0%	15%	15%	20%	40%	4
гимназия №3	69%	92%	100%	69%	69%	92%	46%	92%	62%	77%	100%	77%	77%	69%	62%	69%	85%	77%	77%	77%	77%	85%	92%	8%	31%	31%	13%	62%	2
лицей №1	31%	100%	85%	23%	62%	85%	15%	85%	54%	46%	69%	69%	23%	62%	46%	69%	54%	92%	77%	92%	85%	46%	77%	0%	23%	8%	23%	38%	7
СЕНЛ	50%	92%	83%	17%	58%	83%	58%	75%	50%	83%	83%	42%	58%	67%	67%	83%	83%	83%	67%	75%	83%	83%	75%	0%	17%	17%	8%	58%	5
лицей №3	33%	100%	83%	67%	50%	100%	17%	100%	67%	83%	67%	83%	17%	67%	50%	67%	67%	33%	100%	83%	83%	83%	100%	0%	17%	17%	17%	67%	6
лицей №4	0%	0%	100%	0%	50%	50%	0%	50%	50%	50%	50%	50%	50%	50%	50%	100%	50%	0%	100%	0%	100%	100%	100%	0%	0%	0%	0%	50%	
СОШ №10 с УИОП	100%	100%	100%	100%	50%	100%	0%	100%	50%	100%	100%	100%	50%	100%	0%	100%	100%	50%	100%	100%	100%	100%	100%	0%	100%	0%	0%	50%	
СОШ №46 с УИОП	58%	83%	92%	58%	67%	92%	50%	92%	58%	67%	92%	83%	50%	83%	25%	75%	75%	67%	92%	92%	92%	75%	92%	0%	33%	17%	8%	67%	4
СОШ №1	63%	75%	75%	75%	75%	100%	13%	88%	75%	63%	75%	75%	50%	25%	38%	88%	63%	88%	63%	88%	75%	63%	100%	13%	0%	13%	0%	38%	6
СОШ №3	0%	100%	100%	0%	100%	100%	0%	100%	0%	0%	100%	0%	0%	0%	100%	100%	100%	100%	0%	0%	100%	0%	100%	0%	0%	0%	0%	0%	
СОШ №5	0%	75%	0%	25%	25%	100%	75%	50%	25%	50%	100%	25%	50%	100%	0%	50%	50%	75%	75%	75%	50%	25%	100%	0%	25%	0%	0%	25%	13
СОШ №6	0%	33%	83%	33%	33%	83%	33%	67%	50%	17%	67%	50%	83%	50%	17%	33%	50%	100%	67%	50%	67%	100%	83%	0%	33%	0%	0%	67%	6
СОШ №7	100%	100%	100%	0%	100%	100%	100%	100%	100%	100%	100%	0%	100%	100%	100%	100%	100%	100%	100%	100%	100%	100%	100%	0%	0%	0%	0%	0%	
СОШ №8	100%	100%	100%	100%	0%	100%	0%	100%	0%	100%	100%	0%	100%	100%	100%	100%	100%	100%	100%	0%	100%	100%	100%	0%	0%	0%	0%	100%	
СШ №12	29%	71%	71%	29%	57%	86%	86%	86%	14%	43%	86%	71%	29%	71%	57%	57%	29%	86%	57%	71%	43%	57%	71%	0%	29%	14%	14%	43%	9
СОШ №13	50%	100%	100%	50%	50%	100%	75%	100%	75%	75%	100%	50%	75%	25%	25%	50%	75%	75%	75%	100%	100%	75%	75%	0%	0%	25%	0%	25%	7
СОШ №15	0%	57%	71%	29%	71%	57%	29%	71%	43%	57%	57%	57%	43%	43%	57%	57%	71%	43%	71%	57%	43%	71%	71%	0%	0%	14%	14%	14%	8
СОШ №18	50%	75%	75%	75%	50%	100%	25%	25%	50%	25%	75%	25%	50%	25%	75%	100%	75%	75%	75%	75%	25%	75%	75%	0%	25%	50%	25%	50%	9
СОШ №19	0%	0%	100%	0%	50%	100%	50%	100%	0%	0%	100%	0%	50%	0%	0%	50%	50%	100%	0%	0%	100%	100%	100%	0%	0%	0%	0%	0%	
СОШ №20	50%	100%	100%	50%	100%	100%	50%	100%	100%	100%	100%	100%	50%	0%	100%	50%	50%	50%	50%	50%	50%	50%	50%	0%	0%	0%	0%	0%	
СОШ №22	100%	100%	100%	100%	100%	100%	100%	100%	0%	100%	100%	100%	0%	100%	0%	100%	100%	0%	100%	100%	100%	100%	100%	0%	0%	0%	0%	100%	
СОШ №24	40%	100%	80%	100%	60%	80%	40%	60%	60%	80%	100%	80%	60%	100%	20%	80%	80%	40%	100%	100%	60%	100%	100%	0%	0%	20%	0%	60%	5
СОШ №25	0%	83%	67%	67%	83%	100%	17%	50%	67%	50%	83%	83%	50%	83%	33%	83%	50%	67%	67%	50%	67%	67%	100%	0%	0%	17%	0%	33%	6
СОШ №26	50%	100%	100%	25%	75%	50%	75%	50%	25%	25%	50%	0%	25%	75%	75%	25%	25%	75%	25%	50%	75%	50%	75%	0%	0%	0%	0%	25%	13
СОШ №27	0%	67%	78%	33%	78%	89%	33%	78%	56%	44%	89%	44%	56%	78%	56%	67%	56%	33%	78%	78%	78%	89%	78%	0%	22%	11%	0%	44%	5
СОШ №29	40%	100%	100%	60%	80%	100%	80%	80%	80%	80%	100%	60%	40%	60%	40%	80%	40%	40%	100%	100%	80%	80%	100%	0%	0%	0%	0%	40%	4
СШ №31	100%	100%	100%	100%	100%	100%	100%	100%	100%	100%	100%	100%	0%	100%	0%	100%	100%	100%	100%	100%	100%	100%	100%	0%	100%	100%	0%	100%	
СОШ №32	30%	70%	70%	50%	50%	100%	30%	60%	60%	70%	80%	100%	50%	60%	40%	60%	80%	70%	60%	100%	90%	60%	90%	0%	20%	10%	0%	20%	5
СОШ №38	0%	0%	0%	0%	100%	100%	100%	100%	0%	0%	0%	0%	0%	0%	0%	0%	100%	100%	0%	100%	100%	100%	100%	0%	0%	0%	0%	0%	
СОШ №44	29%	86%	71%	43%	71%	86%	14%	71%	14%	57%	100%	43%	29%	86%	43%	57%	43%	71%	71%	86%	57%	71%	71%	0%	0%	0%	0%	0%	9
СОШ №45	50%	88%	100%	50%	88%	75%	50%	50%	38%	63%	88%	88%	63%	88%	63%	88%	75%	50%	88%	63%	63%	88%	100%	0%	13%	0%	0%	25%	5
ОСОШ	100%	100%	0%	0%	0%	0%	0%	100%	0%	0%	100%	0%	0%	100%	0%	100%	0%	100%	0%	0%	0%	0%	0%	0%	0%	0%	0%	0%	
ЧОУ	50%	100%	50%	0%	50%	50%	100%	50%	0%	0%	50%	50%	0%	100%	0%	50%	0%	50%	50%	100%	50%	100%	100%	0%	0%	0%	0%	0%	

повышенный уровень (более 85%)	
высокий уровень (от 66% до 85%)	
средний уровень (от 30% до 65%)	
критический уровень (менее 30%)	

Средний процент выполнения заданий ЕГЭ по английскому зыку
(разделы «Аудирование» и «Чтение»)

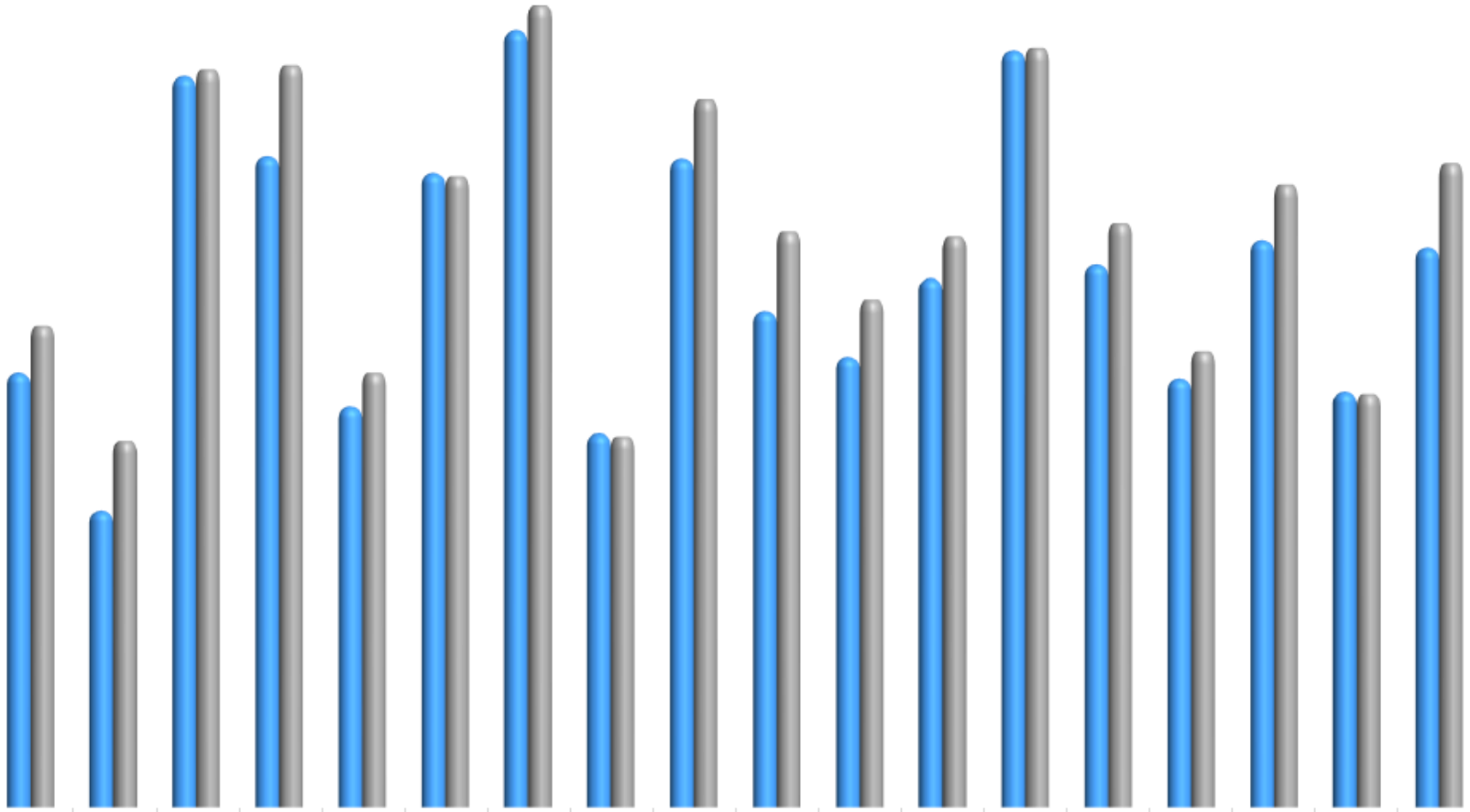

	1	2	3	4	5	6	7	8	9	10	11	12	13	14	15	16	17	18
по ХМАО	48%	33%	81%	72%	44%	70%	86%	41%	72%	55%	50%	59%	84%	60%	47%	63%	46%	62%
по г. Сургуту	53%	41%	82%	82%	48%	70%	89%	41%	78%	64%	56%	63%	84%	65%	50%	69%	46%	71%

Средний процент выполнения заданий ЕГЭ по английскому зыку
(разделы «Грамматика» и «Лексика»)

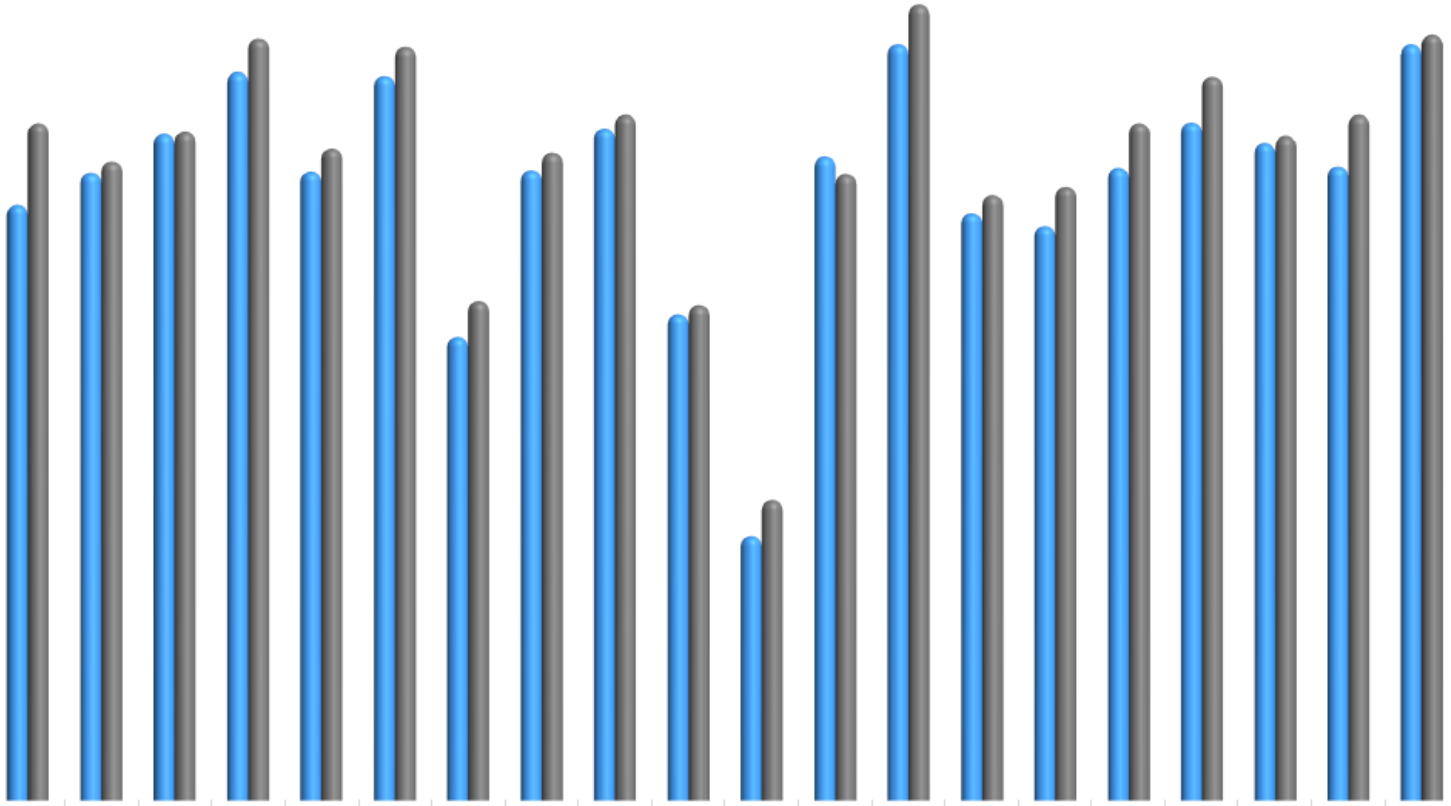

	19	20	21	22	23	24	25	26	27	28	29	30	31	32	33	34	35	36	37	38
по ХМАО	66%	70%	74%	81%	70%	81%	52%	70%	75%	54%	29%	72%	84%	65%	64%	71%	76%	73%	71%	84%
по г. Сургуту	75%	71%	75%	85%	73%	84%	56%	72%	76%	55%	33%	70%	89%	67%	68%	75%	81%	74%	76%	85%

Средний процент выполнения заданий ЕГЭ по английскому зыку ***(разделы «Письмо»)***

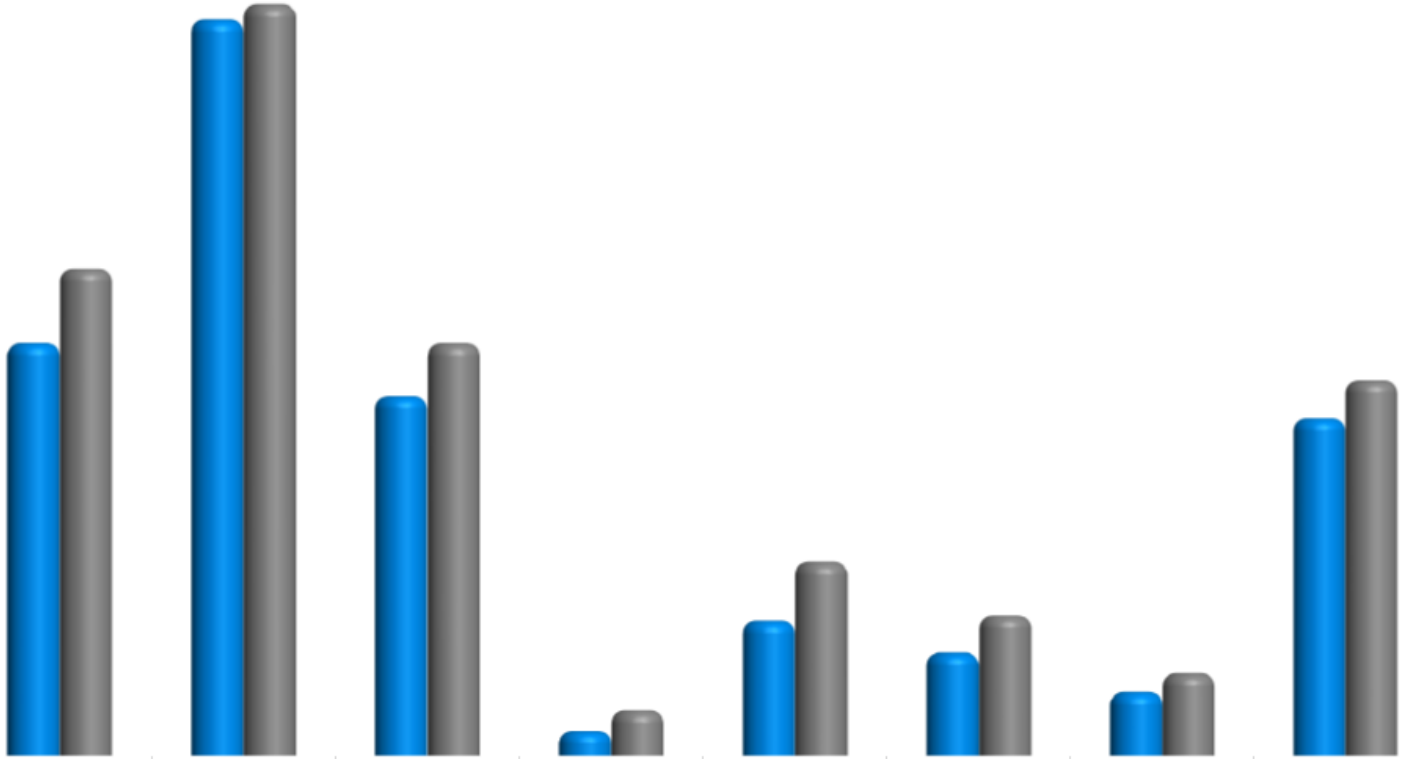

	39.1	39.2	39.3	40.1	40.2	40.3	40.4	40.5
по ХМАО	47%	84%	41%	3%	15%	12%	7%	39%
по г. Сургуту	56%	86%	47%	5%	22%	16%	9%	43%