

*Результаты школьного и  
муниципального этапов Всероссийской  
олимпиады школьников по биологии  
2018/19 учебного года*

# Биология

Участники  
школьного  
этапа

Прошли  
балловый  
порог

Участники  
муниципальн  
ого этапа

Победители  
и призеры

1 179 чел

176 чел

152 чел

16 чел

Из 35 00

Из 30 00

Из 29 00

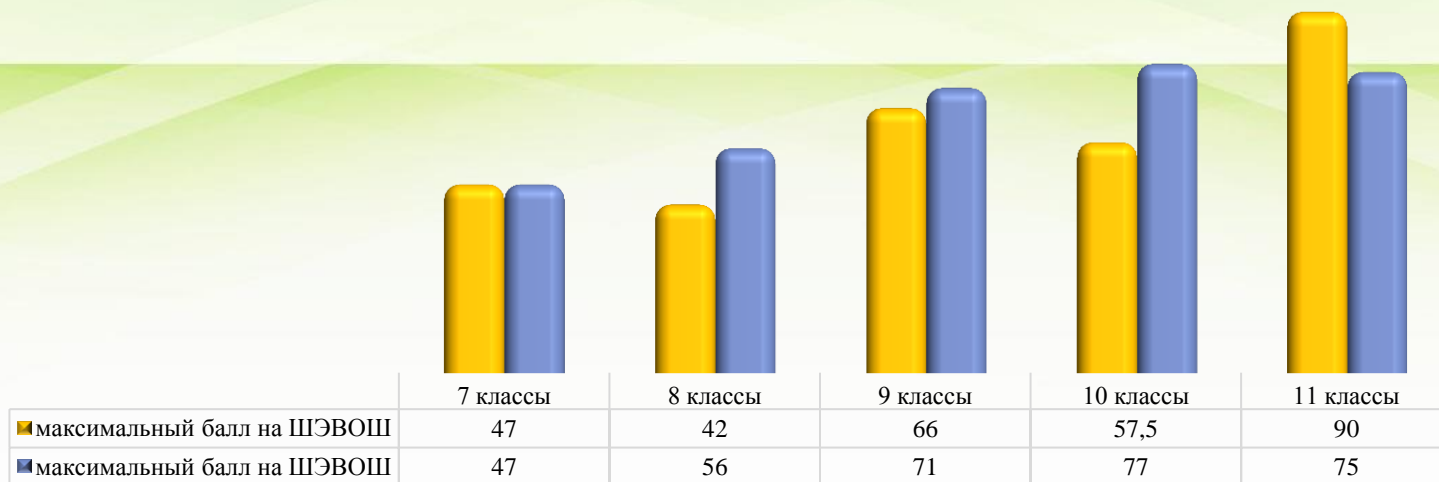
6 – победителей  
10 - призеров

## Участие в школьном этапе в разрезе ОО

ОО	Всего участников	7 класс		8 класс		9 класс		10 класс		11 класс	
ГЛС	79	10	13%	20	25%	17	22%	18	23%	14	18%
гимназия №2	51	16	31%	11	22%	13	25%	9	18%	2	4%
гимназия №3	85	8	9%	24	28%	35	41%	6	7%	12	14%
лицей №1	42	6	14%	9	21%	12	29%	13	31%	2	5%
СЕНЛ	96	30	31%	17	18%	15	16%	14	15%	20	21%
лицей №3	36	11	31%	6	17%	9	25%	7	19%	3	8%
лицей №4	17	3	18%	5	29%	9	53%				
СОШ №10 с УИОП	70			15	21%	22	31%	17	24%	16	23%
СОШ №46 с УИОП	44	12	27%	13	30%	12	27%	4	9%	3	7%
СОШ №1	18	7	39%	4	22%	3	17%	2	11%	2	11%
СОШ №3	24	7	29%	5	21%	3	13%	5	21%	4	17%
СОШ №4	23	5	22%	5	22%	5	22%	5	22%	3	13%
СОШ №5	17	3	18%	5	29%	3	18%	3	18%	3	18%
СОШ №6	27	4	15%	4	15%	11	41%	4	15%	4	15%
СОШ №7	20	3	15%	5	25%	3	15%	5	25%	4	20%
СОШ №8	16	2	13%	2	13%	6	38%	4	25%	2	13%
СШ №9	17	3	18%	8	47%	4	24%	2	12%		
СШ №12	12			3	25%	2	17%	5	42%	2	17%
СОШ №13	61	20	33%	18	30%	6	10%	7	11%	10	16%
СОШ №15	49	7	14%	9	18%	18	37%	8	16%	7	14%
СОШ №18	12			3	25%	4	33%	3	25%	2	17%
СОШ №19	19	4	21%	5	26%	7	37%			3	16%
СОШ №20	13					9	69%	2	15%	2	15%
СОШ №22	20	6	30%	4	20%	6	30%	2	10%	2	10%
СОШ №24	43	12	28%	10	23%	9	21%	6	14%	6	14%
СОШ №25	15	2	13%	4	27%	3	20%	4	27%	2	13%
СОШ №26	38	7	18%	6	16%	11	29%	8	21%	6	16%
СОШ №27	45	4	9%	8	18%	21	47%	8	18%	4	9%
СОШ №29	33	5	15%	9	27%	11	33%	4	12%	4	12%
СШ №31	28	3	11%	3	11%	9	32%	8	29%	5	18%
СОШ №32	29	6	21%	4	14%	8	28%	6	21%	5	17%
СОШ №44	41	8	20%	10	24%	13	32%	4	10%	6	15%
СОШ №45	14	5	36%			3	21%	4	29%	2	14%
ЧОУ	20	3	15%	11	55%	3	15%			3	15%
ОСОШ	5					2	40%			3	60%
<b>ВСЕГО</b>	<b>1179</b>	<b>222</b>	<b>19%</b>	<b>265</b>	<b>22%</b>	<b>327</b>	<b>28%</b>	<b>197</b>	<b>17%</b>	<b>168</b>	<b>14%</b>

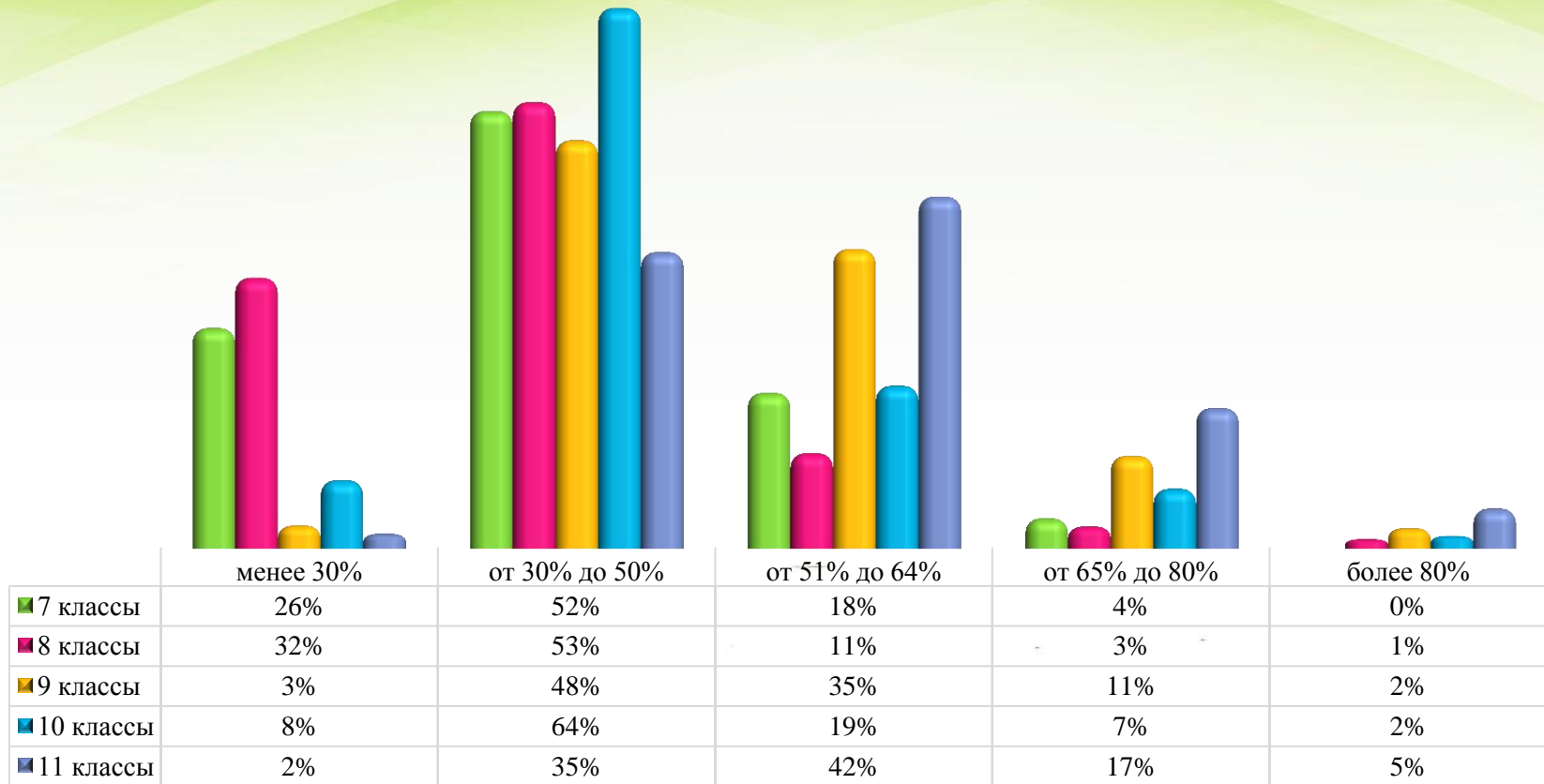
# Проходной балл для участия в муниципальном этапе

## Максимальный балл



параллель	максимальный балл на ШЭВОШ		проходной балл на МЭВОШ			
	2017-2018 уч.год	2018-2019 уч.год	2017-2018 уч.год		2018-2019 уч.год	
7 классы	47	47	35	74%	27	57%
8 классы	42	56	29	69%	33	59%
9 классы	66	71	42	64%	43	61%
10 классы	57,5	77	35	61%	42,5	55%
11 классы	90	75	53	59%	45	60%

# *Распределение процента выполнения олимпиадных заданий школьного этапа по параллелям*



# Распределение процента выполнения олимпиадных заданий школьного этапа в разрезе ОО

ОО	Общее кол-во участников	менее 30%		от 30% до 50%		от 51% до 64%		от 65% до 80%		более 80%	
		чел.	%	чел.	%	чел.	%	чел.	%	чел.	%
гимназия № 1	79	12	15%	42	53%	20	25%	3	4%	2	3%
гимназия №2	51	3	6%	24	47%	18	35%	6	12%		
гимназия №3	85	17	20%	37	44%	23	27%	6	7%	2	2%
лицей №1	42	2	5%	22	52%	12	29%	6	14%		
СЕНЛ	96	5	5%	46	48%	22	23%	20	21%	3	3%
лицей №3	36	16	44%	18	50%	2	6%				
лицей №4	17	6	35%	9	53%	2	12%				
СОШ №10 с УИОП	70	2	3%	33	47%	22	31%			13	19%
СОШ №46 с УИОП	44	4	9%	23	52%	8	18%	9	20%		
СОШ №1	18			7	39%	9	50%	2	11%		
СОШ №3	24	7	29%	8	33%	5	21%	4	17%		
СОШ №4	23	1	4%	18	78%	3	13%	1	4%		
СОШ №5	17	4	24%	6	35%	4	24%	3	18%		
СОШ №6	27	1	4%	16	59%	6	22%	4	15%		
СОШ №7	20	4	20%	7	35%	7	35%	2	10%		
СОШ №8	16	2	13%	10	63%	4	25%				
СШ №9	17	7	41%	7	41%	2	12%	1	6%		
СШ №12	12			3	25%	6	50%	3	25%		
СОШ №13	61	14	23%	28	46%	13	21%	6	10%		
СОШ №15	49	2	4%	37	76%	10	20%				
СОШ №18	12	1	8%	8	67%	3	25%				
СОШ №19	19	3	16%	12	63%	3	16%	1	5%		
СОШ №20	13			10	77%	3	23%				
СОШ №22	20	4	20%	15	75%	1	5%				
СОШ №24	43	4	9%	20	47%	17	40%	2	5%		
СОШ №25	15	1	7%	9	60%	2	13%	2	13%	1	7%
СОШ №26	38	12	32%	18	47%	8	21%				
СОШ №27	45	5	11%	22	49%	17	38%	1	2%		
СОШ №29	33	8	24%	15	45%	9	27%	1	3%		
СШ №31	28	5	18%	15	54%	7	25%	1	4%		
СОШ №32	29	7	24%	16	55%	4	14%	2	7%		
СОШ №44	41	8	20%	16	39%	13	32%	3	7%	1	2%
СОШ №45	14			8	57%	3	21%	3	21%		
ЧОУ	20	4	20%	11	55%	4	20%	1	5%		
ОСОШ	5			2	40%	3	60%				
<b>Всего по городу</b>	<b>1179</b>	<b>171</b>	<b>15%</b>	<b>598</b>	<b>51%</b>	<b>295</b>	<b>25%</b>	<b>93</b>	<b>8%</b>	<b>22</b>	<b>2%</b>

## Участие в муниципальном этапе

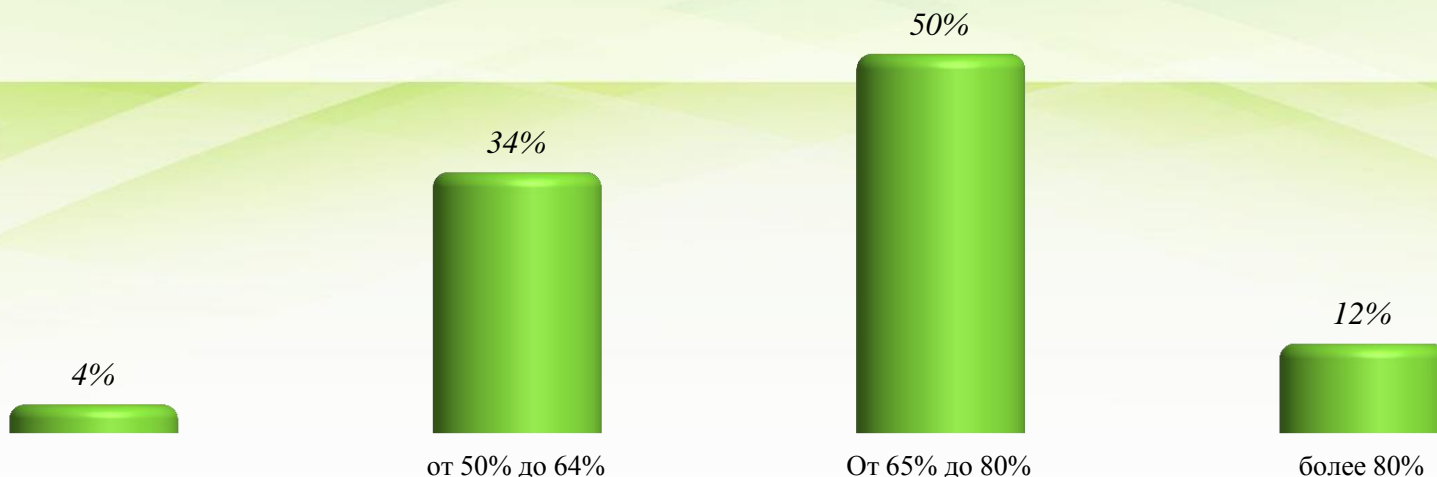
ОО	Участники школьного этапа	Участники муниципального этапа		приняли участие в муниципальном этапе	
	чел.	чел.	%	чел.	%
гимназия №1	79	8	10%	7	88%
гимназия №2	51	11	22%	10	91%
гимназия №3	85	10	12%	10	100%
лицей №1	42	10	24%	8	80%
СЕНЛ	96	33	34%	21	64%
лицей №3	36				
лицей №4	17				
СОШ №10 с УИОП	70	18	26%	17	94%
СОШ №46 с УИОП	44	14	32%	11	79%
СОШ №1	18	5	28%	3	60%
СОШ №3	24	5	21%	3	60%
СОШ №4	23	1	4%	1	100%
СОШ №5	17	4	24%	4	100%
СОШ №6	27	4	15%	3	75%
СОШ №7	20	5	25%	3	60%
СОШ №8	16	1	6%	1	100%
СШ №9	17	2	12%	1	50%
СШ №12	12	4	33%	4	100%
СОШ №13	61	10	16%	10	100%
СОШ №15	49				
СОШ №18	12				
СОШ №19	19	1	5%	1	100%
СОШ №20	13	2	15%	2	100%
СОШ №22	20				
СОШ №24	43	7	16%	5	71%
СОШ №25	15	3	20%	2	67%
СОШ №26	38	2	5%	2	100%
СОШ №27	45	2	4%	2	100%
СОШ №29	33	1	3%	1	100%
СШ №31	28	4	14%	4	100%
СОШ №32	29	4	14%	2	50%
СОШ №44	41	7	17%	7	100%
СОШ №45	14	4	29%	4	100%
ОСОШ	5	1	20%		
ЧОУ	20	3	15%	3	100%
<b>Всего по городу</b>	<b>1 179</b>	<b>186</b>	<b>16%</b>	<b>152</b>	<b>82%</b>

## Анализ выполнения заданий ШЭВОШ участников не явившихся на МЭВОШ

ОО	Общее кол-во	призер 2017-2018	от 50% до 64%	от 65% до 80%	более 80%
гимназия №1	1			1	
гимназия №2	1			1	
лицей №1	2		1	1	
СЕНЛ	12		<b>4</b>	<b>8</b>	
СОШ №10 с УИОП	1				1
СОШ №46 с УИОП	3		3		
СОШ №1	2	1		1	
СОШ №3	2		1	1	
СОШ №6	1			1	
СОШ №7	2		1	1	
СШ №9	1	1			
СОШ №24	2		2		
СОШ №25	1			1	
СОШ №32	2		1	1	
ОСОШ №1	1		1		
<b>ВСЕГО</b>	<b>34</b>	<b>2</b>	<b>14</b>	<b>17</b>	<b>1</b>

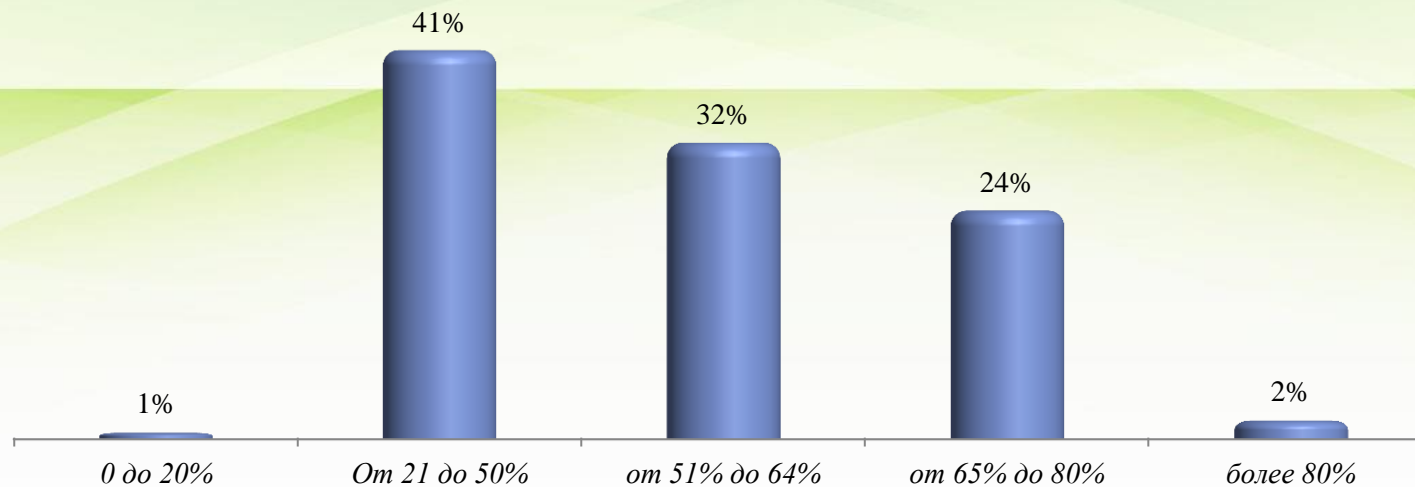


# Распределение процента выполнения олимпиадных заданий участников муниципального этапа по результатам школьного этапа



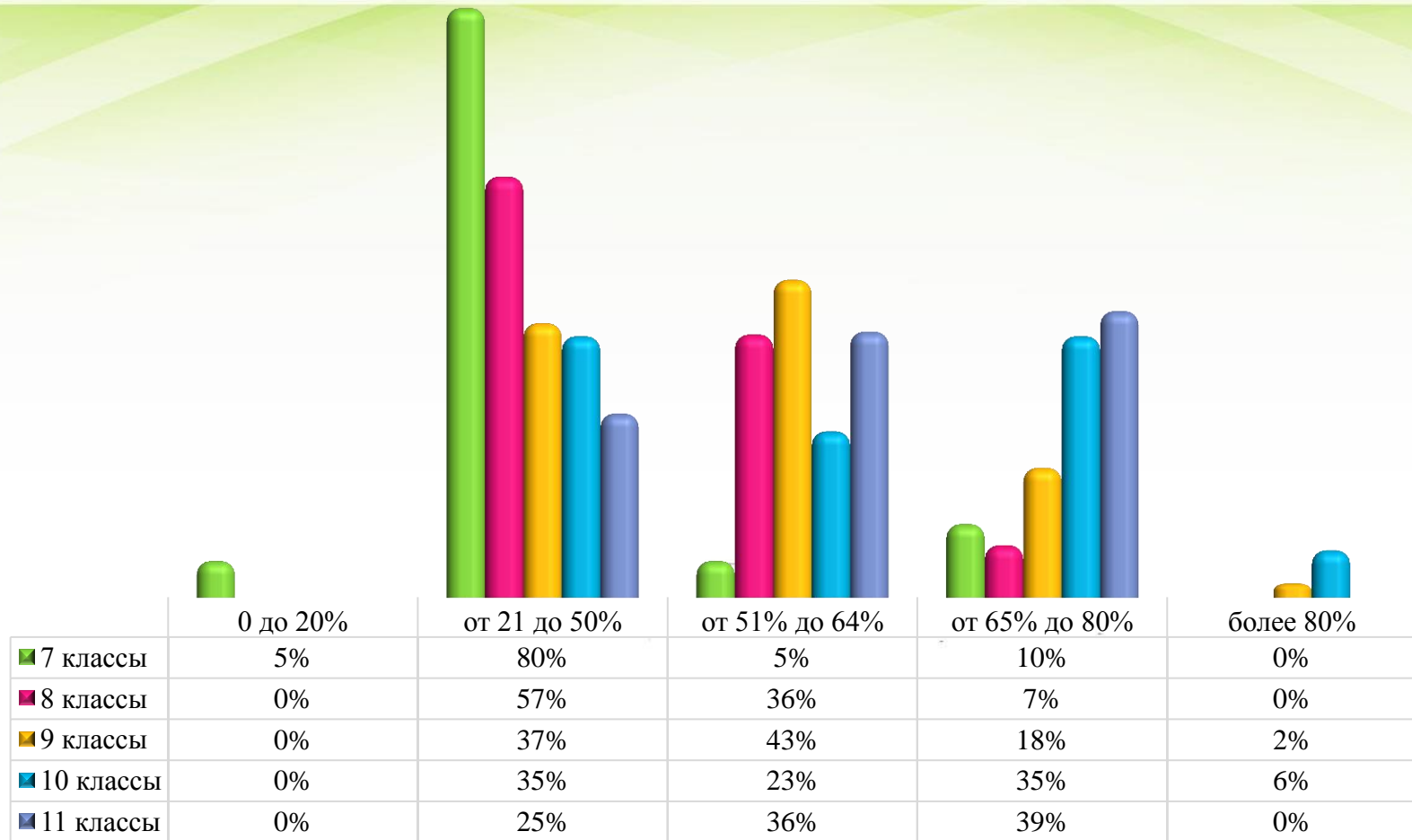
ОО	Общее кол-во участников	Победители прошлого учебного года		от 50% до 64%		от 65% до 80%		более 80%	
		чел.	%	чел.	%	чел.	%	чел.	%
Гимназии	29			10	34%	15	52%	4	14%
Лицеи	43	2	5%	12	28%	26	60%	3	7%
СОШ	32			10	31%	9	28%	13	41%
СОШ с УИОП	78	5	6%	29	37%	42	54%	2	3%
Другие ОО	4			3	75%	1	25%		
<b>ВСЕГО</b>	<b>186</b>	<b>7</b>	<b>4%</b>	<b>64</b>	<b>34%</b>	<b>93</b>	<b>50%</b>	<b>22</b>	<b>12%</b>

# Распределение процента выполнения олимпиадных заданий участников муниципального этапа



ОО	Общее кол-во участников	от 0 до 20%		от 21 до 50%		от 51% до 64%		от 65% до 80%		более 80%	
		чел.	%	чел.	%	чел.	%	чел.	%	чел.	%
Гимназии	27		0%	8	30%	9	33%	9	33%	1	4%
Лицеи	29		0%	8	28%	9	31%	12	41%		0%
СОШ	28		0%	13	46%	11	39%	4	14%		0%
СОШ с УИОП	65	1	2%	33	51%	17	26%	12	18%	2	3%
другие ОО	3		0%	1	33%	2	67%		0%		0%
<b>ВСЕГО</b>	<b>152</b>	<b>1</b>	<b>1%</b>	<b>63</b>	<b>41%</b>	<b>48</b>	<b>32%</b>	<b>37</b>	<b>24%</b>	<b>3</b>	<b>2%</b>

# Распределение процента выполнения олимпиадных заданий участников муниципального этапа по параллелям



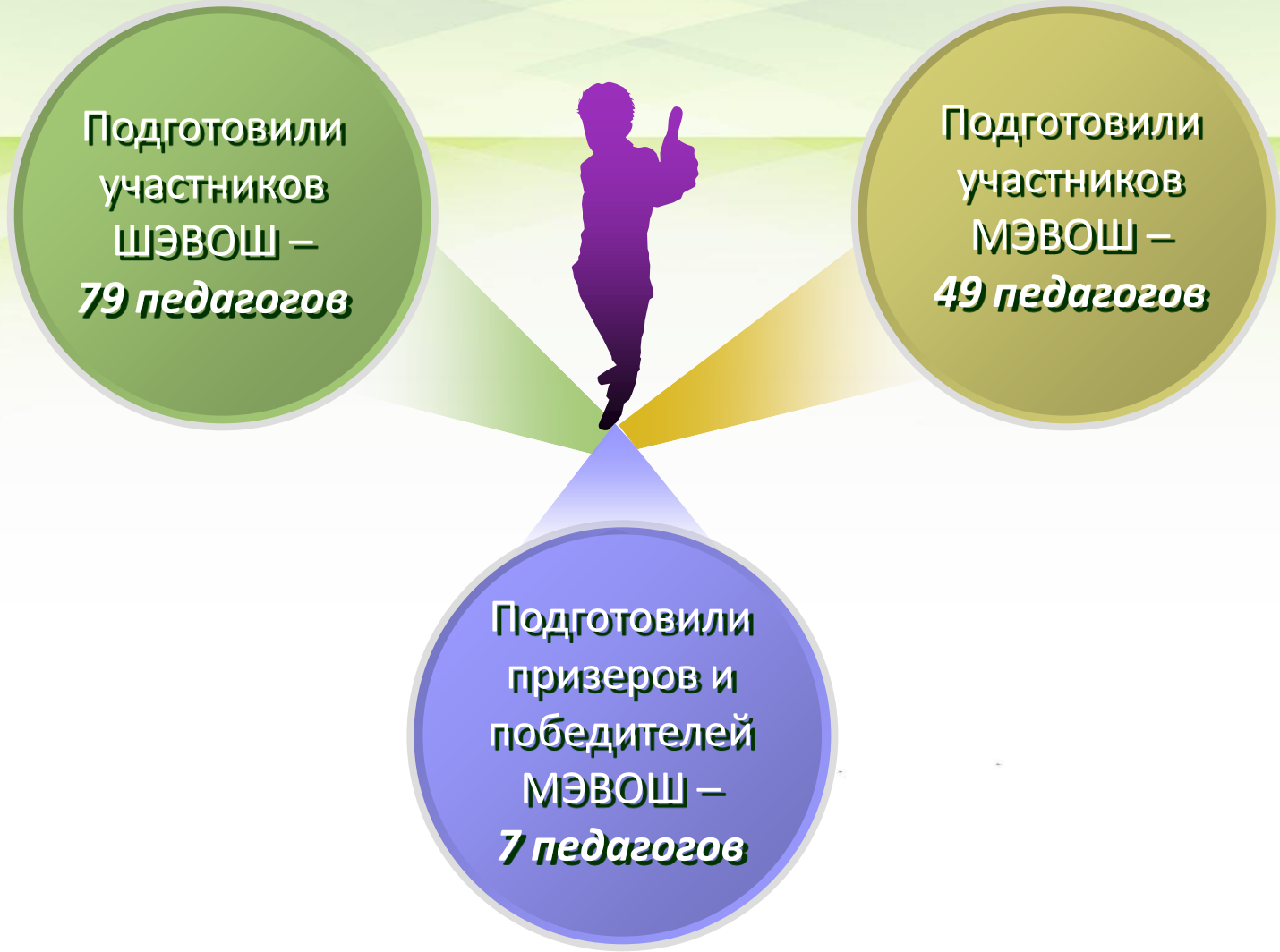
# Распределение процента выполнения олимпиадных заданий в разрезе ОО

ОО	Общее кол-во участников	от 0 до 20%		от 21 до 50%		от 51% до 64%		от 65% до 80%		более 80%	
		чел.	%	чел.	%	чел.	%	чел.	%	чел.	%
гимназия №1	7			1	14%	2	29%	3	43%	1	14%
гимназия №2	10			5	50%	3	30%	2	20%		
гимназия №3	10			2	20%	4	40%	4	40%		
лицей №1	8			2	25%	3	38%	3	38%		
СЕНЛ	21			6	29%	6	29%	9	43%		
СОШ №10 с УИОП	17			8	47%	7	41%	2	12%		
СОШ №46 с УИОП	11			5	45%	4	36%	2	18%		
СОШ №1	3					1	33%	2	67%		
СОШ №3	3			2	67%			1	33%		
СОШ №4	1			1	100%						
СОШ №5	4			4	100%						
СОШ №6	3					2	67%	1	33%		
СОШ №7	3			2	67%			1	33%		
СОШ №8	1					1	100%				
СШ №9	1			1	100%						
СШ №12	4					1	25%	1	25%	2	50%
СОШ №13	10	1	10%	6	60%	2	20%	1	10%		
СОШ №19	1			1	100%						
СОШ №20	2			2	100%						
СОШ №24	5			4	80%	1	20%				
СОШ №25	2					1	50%	1	50%		
СОШ №26	2					2	100%				
СОШ №27	2			1	50%	1	50%				
СОШ №29	1			1	100%						
СШ №31	4			3	75%	1	25%				
СОШ №32	2			1	50%			1	50%		
СОШ №44	7			3	43%	2	29%	2	29%		
СОШ №45	4			1	25%	2	50%	1	25%		
ЧОУ	3			1	33%	2	67%				
<b>Всего по городу</b>	<b>152</b>	<b>1</b>	<b>1%</b>	<b>63</b>	<b>41%</b>	<b>48</b>	<b>32%</b>	<b>37</b>	<b>24%</b>	<b>3</b>	<b>2%</b>

**Анализ выполнения заданий МЭВОШ учащимися,  
продемонстрировавшие на ШЭВОШ высокий процент выполнения  
заданий (от 80% до 100%)**

ОО	Общее кол-во участников	доля учащихся, выполнивших от 80% и более на ШЭ		Из них, доля учащихся, выполнивших менее 50% на МЭ		Из них, доля учащихся, выполнивших более 80% на МЭ		не приняли участие в МЭВОШ	
		чел.	%	чел	%	чел	%	чел	%
гимназия №1	7	2	<b>29%</b>		<b>0%</b>	1	<b>14%</b>		<b>0%</b>
гимназия №3	10	2	<b>20%</b>		<b>0%</b>		<b>0%</b>		<b>0%</b>
СЕНЛ	21	3	<b>14%</b>		<b>0%</b>		<b>0%</b>		<b>0%</b>
СОШ №10 с УИОП	17	13	<b>76%</b>	5	<b>38%</b>		<b>0%</b>	1	<b>6%</b>
СОШ №25	2	1	<b>50%</b>		<b>0%</b>		<b>0%</b>		<b>0%</b>
СОШ №44	7	1	<b>14%</b>		<b>0%</b>		<b>0%</b>		<b>0%</b>
<b>ВСЕГО</b>	<b>64</b>	<b>22</b>	<b>34%</b>	<b>5</b>	<b>23%</b>	<b>1</b>	<b>2%</b>	<b>1</b>	<b>2%</b>

## *Работа педагогов по подготовке учащихся к МЭВОШ*



Подготовили  
участников  
ШЭВОШ –  
**79 педагогов**

Подготовили  
участников  
МЭВОШ –  
**49 педагогов**

Подготовили  
призеров и  
победителей  
МЭВОШ –  
**7 педагогов**

## Результат победителей МЭВОШ

ОО	Ф.И.О. участника	ФИО преподавателя	Параллель	% выполнения заданий ШЭ	Место в МЭВОШ	% выполнения заданий МЭ
гимназия «Лаборатория Салахова»	<i>Привалов Максим Александрович</i>	Скоробогатова Анна Владимировна	11	<b>85%</b>	победитель	<b>80%</b>
Сургутский естественно-научный лицей	<i>Мельникова Диана Олеговна</i>	Чувакова Наталья Леонидовна	11	<b>80%</b>	победитель	<b>80%</b>
СШ №12	<i>Даньшикова София Александровна</i>	Гродзь Алла Леонидовна	10	<b>71%</b>	победитель	<b>91%</b>
гимназия «Лаборатория Салахова»	<i>Веденькин Артем Юрьевич</i>	Скоробогатова Анна Владимировна	9	<b>90%</b>	победитель	<b>86%</b>
Сургутский естественно-научный лицей	<i>Сахапова Рената Азаматовна</i>	Химикова Ольга Измайловна	8	<b>71%</b>	победитель	<b>65%</b>
Сургутский естественно-научный лицей	<i>Кожомкулова Диана Мушвиковна</i>	Чувакова Наталья Леонидовна	7	<b>66%</b>	победитель	<b>71%</b>

## Результат призеров МЭВОШ

ОО	Ф.И.О. участника	ФИО преподавателя	Параллель	% выполнения заданий	Место в МЭВОШ	% выполнения заданий МЭ
Сургутский естественно-научный лицей	<i>Адейкин Никита Алексеевич</i>	Чувакова Наталья Леонидовна	11	<b>81%</b>	2 место	<b>79%</b>
СПШ №12	<i>Пономарева Елизавета Романовна</i>	Гродзь Алла Леонидовна	10	<b>69%</b>	2 место	<b>81%</b>
лицей №1	<i>Алехина Милана Михайловна</i>	Чернецкая Светлана Георгиевна	9	<b>призер 2017-2018</b>	2 место	<b>73%</b>
СОШ №46 с УИОП	<i>Бикеев Наиль Рафикович</i>	Глаголева Галина Павловна	8	<b>66%</b>	2 место	<b>63%</b>
Сургутский естественно-научный лицей	<i>Зорькин Святослав Алексеевич</i>	Чувакова Наталья Леонидовна	7	<b>62%</b>	2 место	<b>66%</b>
гимназия «Лаборатория Салахова»	<i>Гречишниковна Екатерина Александровна</i>	Скоробогатова Анна Владимировна	11	<b>61%</b>	3 место	<b>79%</b>
СОШ №44	<i>Харламова Виктория Владимировна</i>	Макаренко Вера Семеновна	10	<b>57%</b>	3 место	<b>77%</b>
Сургутский естественно-научный лицей	<i>Светличная Вероника Владимировна</i>	Химикова Ольга Измайловна	9	<b>62%</b>	3 место	<b>71%</b>
Сургутский естественно-научный лицей	<i>Мунтян Виктория</i>	Химикова Ольга Измайловна	8	<b>71%</b>	3 место	<b>61%</b>
Сургутский естественно-научный лицей	<i>Зиятдинова Карина Марселевна</i>	Чувакова Наталья Леонидовна	7	<b>60%</b>	3 место	<b>59%</b>



ФИО обучающегося (Биология)	ОО	2016-2017 учебный год	2017-2018 учебный год	2018-2019 учебный год
<i>Веденькин Артём Юрьевич</i>	МБОУ гимназия «Лаборатория Салахова»	Победитель 7 класс	Победитель 8 класс	Победитель 9 класс
<i>Кильдияров Артур Ильшатович</i>	МБОУ лицей №1		Победитель 7 класс	
<i>Гаранцев Тимофей Викторович</i>	МБОУ СОШ № 1	Победитель 8 класс		
<i>Захваткина Ольга Алексеевна</i>	МБОУ Сургутский естественно-научный лицей	Победитель 9 класс		
<i>Валиева Яна Миннахметовна</i>	МБОУ гимназия «Лаборатория Салахова»	Победитель 10 класс	Победитель 11 класс	
<i>Исакова София Григорьевна</i>	МБОУ гимназия «Лаборатория Салахова»	Победитель 11 класс		
<i>Абрамов Филипп Михайлович</i>	МБОУ гимназия имени Ф.К. Салманова		Победитель 10 класс	
<i>Заика Юрий Александрович</i>	МБОУ СОШ № 7	Призер (2 место) 7 класс		
<i>Красников Иван Васильевич</i>	МБОУ Сургутская технологическая школа		Призер (2 место) 7 класс	
<i>Шуев Алам Вахитович</i>	МБОУ СОШ № 1		Призер (2 место) 7 класс	
<i>Сюлюкина Вероника Александровна</i>	МБОУ СОШ № 1	Призер (2 место) 8 класс	Призер (2 место) 9 класс	
<i>Адейкин Никита Алексеевич</i>	МБОУ Сургутский естественно-научный лицей	Призер (2 место) 9 класс		Призер (2 место) 11 класс
<i>Чеурина Юлия Михайловна</i>	МБОУ Сургутский естественно-научный лицей	Призер (2 место) 10 класс	Призер (2 место) 11 класс	
<i>Аскеров Эльдар Низамиевич</i>	МБОУ СОШ № 10 с углубленным изучением отдельных предметов	Призер (2 место) 11 класс		
<i>Кобелева Анна Николаевна</i>	МБОУ лицей № 1		Призер (2 место) 8 класс	
<i>Ткачева Анна Викторовна</i>	МБОУ Сургутский естественно-научный лицей		Призер (2 место) 10 класс	

<i>Березина Дария Алексеевна</i>	МБОУ СР № 12	Призер (3 место) 7 класс		
<i>Даньщикова София Александровна</i>	МБОУ СР № 12	Призер (3 место) 8 класс	Победитель 9 класс	Победитель 10 класс
<i>Смельцова Екатерина Руслановна</i>	МБОУ СОШ № 24	Призер (3 место) 9 класс		
<i>Алексеев Максим Александрович</i>	МБОУ Сургутский естественно-научный лицей	Призер (3 место) 10 класс		
<i>Магомедова Амина Абдурахмангаджиевна</i>	МБОУ гимназия имени Ф.К. Салманова	Призер (3 место) 11 класс		
<i>Павленкова Евгения Павловна</i>	МБОУ СШ № 9		Призер (3 место) 7 класс	
<i>Алехина Милана Михайловна</i>	МБОУ лицей № 1		Призер (3 место) 8 класс	Призер (2 место) 9 класс
<i>Харламова Виктория Владимировна</i>	МБОУ СОШ № 44		Призер (3 место) 9 класс	Призер (3 место) 10 класс
<i>Гречишниковна Екатерина Александровна</i>	МБОУ гимназия «Лаборатория Салахова»		Призер (3 место) 10 класс	Призер (3 место) 11 класс
<i>Кузнецова Юлия Сергеевна</i>	МБОУ гимназия №2		Призер (3 место) 11 класс	
<i>Кожомкулова Диана Мушвиковна</i>	МБОУ Сургутский естественно-научный лицей			Победитель 7 класс
<i>Сахапова Рената Азаматовна</i>	МБОУ Сургутский естественно-научный лицей			Победитель 8 класс
<i>Мельникова Диана Олеговна</i>	МБОУ Сургутский естественно-научный лицей			Победитель 11 класс
<i>Привалов Максим Александрович</i>	МБОУ гимназия «Лаборатория Салахова»			Победитель 11 класс

<i>Зорькин Святослав Алексеевич</i>	МБОУ Сургутский естественно-научный лицей			Призер (2 место) 7 класс
<i>Бикеев Наиль Рафикович</i>	МБОУ СОШ № 46 с УИОП			Призер (2 место) 8 класс
<i>Пономарева Елизавета Романовна</i>	МБОУ СШ № 12			Призер (2 место) 10 класс
<i>Зиятдинова Карина Марселевна</i>	МБОУ Сургутский естественно-научный лицей			Призер (3 место) 7 класс
<i>Мунтян Виктория Николаевна</i>	МБОУ Сургутский естественно-научный лицей			Призер (3 место) 8 класс
<i>Светличная Вероника Владимировна</i>	МБОУ Сургутский естественно-научный лицей			Призер (3 место) 9 класс

ФИО педагогов (Биология)	ОО	2016-2017 учебный год	2017-2018 учебный год	2018-2019 учебный год
Жукова Надежда Васильевна	МБОУ гимназия «Лаборатория Салахова»	Победитель 7 класс Победитель 10 класс		
Чернецкая Светлана Георгиевна	МБОУ лицей №1		Победитель 7 класс Призер (2 место) 8 класс Призер (3 место) 8 класс	Призер (2 место) 9 класс
Земченко Лина Ивановна	МБОУ Сургутская технологическая школа		Призер (2 место) 7 класс	
Толеева Солимет Отемисовна	МБОУ СОШ № 1	Победитель 8 класс Призер (2 место) 8 класс	Призер (2 место) 9 класс	
Скоробогатова Анна Владимировна	МБОУ гимназия «Лаборатория Салахова»		Победитель 8 класс Победитель 11 класс Призер (3 место) 10 класс	Победитель 9 класс Победитель 11 класс Призер (3 место) 11 класс
Чувакова Наталья Леонидовна	МБОУ Сургутский естественно-научный лицей	Победитель 9 класс Призер (2 место) 10 класс Призер (2 место) 11 класс Призер (3 место) 10 класс	Призер (2 место) 10 класс Призер (2 место) 11 класс	Победитель 7 класс Победитель 11 класс Призер (2 место) 7 класс Призер (2 место) 11 класс Призер (3 место) 7 класс
Бакулина Ирина Александровна	МБОУ гимназия «Лаборатория Салахова»	Победитель 11 класс		
Даянова Татьяна Дмитриевна	МБОУ СОШ № 7	Призер (2 место) 10 класс		
Банникова Мария Викторовна	МБОУ СОШ № 10 с углубленным изучением отдельных предметов	Призер (2 место) 11 класс		
Шипилова Елена Алексеевна	МБОУ СОШ № 1		Призер (2 место) 7 класс	
Бойко Лариса Николаевна	Муниципальное бюджетное общеобразовательное учреждение средняя школа № 12	Призер (3 место) 7 класс		

<i>Гродзь Алла Леонидовна</i>	Муниципальное бюджетное общеобразовательное учреждение средняя школа № 12	Призер (3 место) 8 класс	Победитель 9 класс	Победитель 10 класс Призер (2 место) 10 класс
<i>Цыганок Наталья Витальевна</i>	МБОУ СОШ № 24	Призер (3 место) 9 класс		
<i>Макаренко Вера Семеновна</i>	МБОУ СОШ № 44		Призер (3 место) 9 класс	Призер (3 место) 10 класс
<i>Гилязетдинова Гулфинур Хакимовна</i>	МБОУ гимназия имени Ф.К. Салманова	Призер (3 место) 11 класс	Победитель 10 класс	
<i>Рябова Екатерина Васильевна</i>	МБОУ гимназия №2		Призер (3 место) 11 класс	
<i>Химикина Ольга Измайловна</i>	МБОУ Сургутский естественно-научный лицей			Победитель 8 класс Призер (3 место) 8 класс Призер (3 место) 9 класс
<i>Глаголева Галина Павловна</i>	МБОУ СОШ № 46 с УИОП			Призер (2 место) 8 класс

Рекомендации по результатам и  
проведения муниципального этапа  
Всероссийской олимпиады  
школьников в 7-11 классах по  
биологии

## *Школьным методическим объединениям:*

- Рассмотреть результаты школьного и муниципального этапов Всероссийской олимпиады школьников на школьном методическом объединении на предмет:
  - %-выполнения обучающимися заданий;
  - сложность заданий.
- Организовать работу над поэлементным анализом, обсудить пути достижения высоких результатов.
- Педагогам, подготовившим победителей школьного этапа олимпиады, исключить отсутствие победителей на муниципальном этапе.
- Запланировать с обучающимися мероприятия (консультации) по разбору сложных олимпиадных заданий с приглашением педагогов, дающих стабильно высокие результаты, и преподавателей ВУЗов.
- Разработать индивидуальные планы по подготовке интеллектуально одаренных обучающихся к участию в олимпиаде.

## *Городскому методическому объединению:*

- Обеспечить диссеминацию опыта педагогов ОО, подготовивших обучающихся к олимпиадам на высоком уровне (призеры и победители), с учетом статистики по предметам за последние 2 года.



*Предметно-методической комиссии:*

- Проанализировать задания школьного и муниципального этапов на сложность и учесть результаты при составлении заданий школьного этапа 2019 года.

## *Кураторам олимпиад:*

- Запланировать совещания с членами жюри за 2–3 дня до олимпиады для исключения проблем отсутствия жюри во время проверки олимпиадных заданий.