

Анализ ГИА 2025г. по предметам «История» и «Обществознание» в ОУ города Сургута

РУКОВОДИТЕЛЬ ГМО УЧИТЕЛЕЙ ИСТОРИИ И ОБЩЕСТВОЗНАНИЯ
ОМЕЛЬЧУК ТАТЬЯНА ЮРЬЕВНА

история



Распределение заданий экзаменационной работы по уровням сложности

Уровень сложности заданий	Количество заданий	Максимальный первичный балл	Процент максимального первичного балла за выполнение заданий данного уровня сложности от максимального первичного балла за всю работу равного 44
Базовый	14	19	51,4
Повышенный	7	11	29,7
Высокий	3	7	18,9
Итого	24	37	100

Изменения в КИМ 2025 года по сравнению с 2024 годом

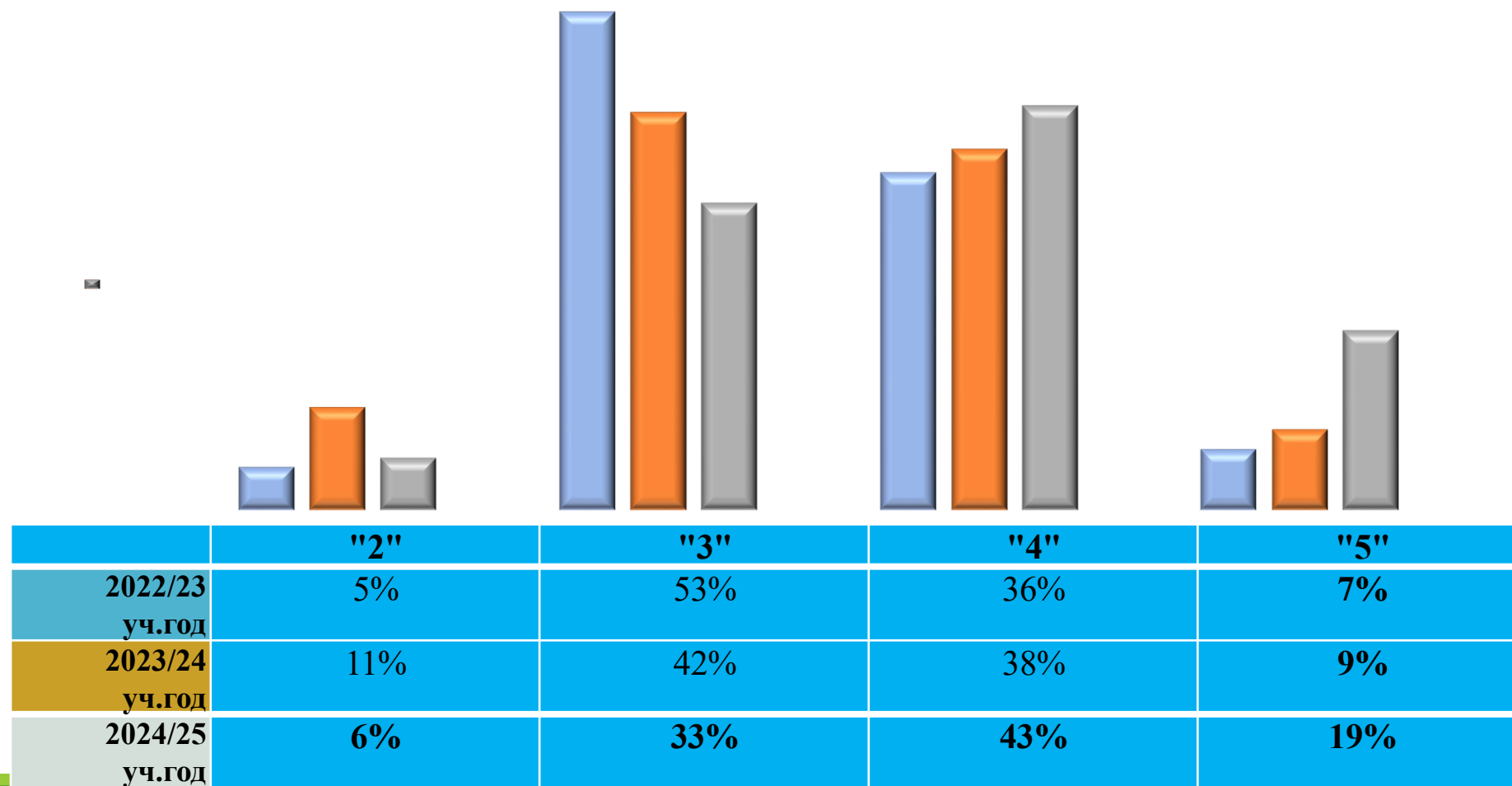
Изменения структуры и содержания КИМ отсутствуют

Перевод первичных баллов в отметки по пятибалльной шкале в 2024/25 учебном году

Предмет	«2»	«3»	«4»	«5»
История	0-10	11-20	21-29	30-37
Обществознание	0-13	14-23	24-31	32-37

ОУ	2022/2023 уч. год			2023/2024 уч. год			2024/2025 уч. год			динамика по отношению к 2022/23	динамика по отношению к 2023/24
	Общее количество участников ОГЭ	из них приняли участие в ОГЭ по предмету		Общее количество участников ОГЭ	из них приняли участие в ОГЭ по предмету		Общее количество участников ОГЭ	из них приняли участие в ОГЭ по предмету			
		чел.	%		чел.	%		чел.	%		
Гимназия № 1	103	2	2%	104	2	2%	94	2	2%	0%	0%
Гимназия № 2	86	8	9%	110	5	5%	83	10	12%	-5%	8%
Гимназия № 3	120	4	3%	117	5	4%	163	7	4%	1%	0%
Лицей № 1	102		0%	95		0%	99	3	3%	0%	3%
СЕНЛ	110	1	1%	107		0%	102	2	2%	-1%	2%
Лицей № 3	114	5	4%	101	1	1%	81		0%	-3%	-1%
Лицей № 4	74	11	15%	93	22	24%	78	11	14%	9%	-10%
СОШ № 10 с УИОП	113	1	1%	148	4	3%	150	3	2%	2%	-1%
СОШ № 46 с УИОП	127		0%	147	1	1%	136	3	2%	1%	2%
ОСОШ	34	1	3%	36	2	6%	55		0%	3%	-6%
ЧОУ	35	7	20%	35	1	3%	20	2	10%	-17%	7%
СТШ	211	7	3%	222	5	2%	218	3	1%	-1%	-1%
СОШ № 1	101	1	1%	130		0%	133	3	2%	-1%	2%
СОШ № 3	103	8	8%	105	2	2%	126	4	3%	-6%	1%
СОШ № 4	47		0%	53	1	2%	91		0%	2%	-2%
СОШ №5	161	2	1%	166	7	4%	180	10	6%	3%	1%
СОШ № 6	84		0%	103	7	7%	77	5	6%	7%	0%
СОШ № 7	87	2	2%	68	2	3%	98	2	2%	1%	-1%
СОШ № 8	76	2	3%	67		0%	78		0%	-3%	0%
СШ № 9	221	2	1%	257	14	5%	313	10	3%	5%	-2%
СШ № 12	153	8	5%	139	1	1%	149	3	2%	-5%	1%
СОШ № 15	106		0%	130	3	2%	117		0%	2%	-2%
СОШ № 18	126	8	6%	124	5	4%	125	2	2%	-2%	-2%
СОШ № 19	181	6	3%	196	4	2%	213		0%	-1%	-2%
СОШ № 20	177	1	1%	178		0%	151		0%	-1%	0%
СОШ № 22	129	1	1%	132	7	5%	131	4	3%	5%	-2%
СОШ № 24	49		0%	47	3	6%	53	2	4%	6%	-3%
СОШ № 25	99	2	2%	77	1	1%	103	1	1%	-1%	0%
СОШ № 26	123	13	11%	139	1	1%	114	5	4%	-10%	4%
СОШ № 27	153	3	2%	166	1	1%	172		0%	-1%	-1%
СОШ № 29	141	4	3%	146	7	5%	182	7	4%	2%	-1%
СШ № 31	305	4	1%	266	4	2%	304	6	2%	0%	0%
СОШ № 32	180	4	2%	183	5	3%	179	9	5%	1%	2%
СОШ № 44	239	2	1%	265	1	0%	319	2	1%	0%	0%
СОШ № 45	229	3	1%	210	4	2%	218	5	2%	1%	0%
Общее количество по городу	4499	123	3%	4662	128	3%	4905	126	3%	0%	0%

Динамика результатов ОГЭ по истории за три учебных года



Поэлементный анализ выполнения ОГЭ по учебному предмету в разрезе ОУ

ОУ	1	2 П	3	4	5	6	7	8	9 П	10 П	11 П	12	13	14	15	16	17	18 П	19	20 В	21 П	22 П	23 В	24 В
Гимназия № 1	100%	50%	50%	100%	50%	100%	100%	100%	0%	100%	100%	100%	75%	100%	100%	100%	100%	75%	100%	50%	75%	33%	50%	67%
Гимназия № 2	70%	70%	80%	95%	100%	90%	95%	80%	60%	100%	80%	100%	95%	90%	80%	80%	90%	35%	70%	30%	20%	10%	15%	33%
Гимназия № 3	36%	100%	86%	93%	86%	86%	100%	57%	71%	86%	71%	100%	79%	71%	86%	100%	100%	86%	100%	64%	64%	43%	57%	62%
Лицей № 1	100%	100%	100%	100%	100%	100%	100%	100%	100%	100%	100%	100%	100%	100%	100%	100%	100%	100%	100%	67%	100%	67%	33%	56%
СЕНЛ	50%	100%	50%	100%	100%	100%	100%	100%	50%	50%	50%	100%	75%	50%	100%	100%	100%	100%	100%	75%	50%	83%	50%	100%
Лицей № 4	64%	55%	82%	100%	82%	82%	95%	91%	91%	100%	91%	91%	95%	82%	82%	91%	82%	32%	86%	23%	27%	15%	27%	42%
СОШ № 10 с УИОП	67%	33%	33%	83%	33%	67%	100%	100%	100%	67%	100%	100%	50%	33%	67%	67%	100%	67%	83%	50%	50%	67%	17%	44%
СОШ № 46 с УИОП	67%	100%	67%	100%	100%	100%	100%	67%	100%	100%	100%	100%	100%	100%	100%	100%	100%	100%	100%	67%	100%	100%	83%	100%
СОШ № 1	67%	67%	67%	100%	100%	67%	83%	100%	100%	67%	33%	100%	83%	67%	67%	100%	67%	67%	67%	33%	33%	33%	33%	33%
СОШ № 3	50%	50%	75%	63%	100%	75%	75%	50%	75%	100%	100%	50%	88%	50%	100%	100%	100%	25%	75%	25%	13%	25%	0%	25%
СОШ № 5	35%	50%	30%	80%	70%	70%	85%	50%	50%	80%	70%	60%	55%	50%	70%	100%	70%	45%	100%	15%	40%	17%	30%	40%
СОШ № 6	30%	20%	20%	60%	60%	80%	100%	40%	40%	40%	60%	80%	70%	40%	40%	80%	100%	30%	40%	0%	20%	7%	20%	40%
СОШ № 7	100%	50%	0%	100%	50%	50%	75%	100%	0%	100%	50%	50%	50%	50%	50%	100%	100%	50%	100%	25%	25%	0%	0%	17%
СШ № 9	70%	40%	50%	85%	60%	60%	90%	80%	50%	90%	100%	60%	70%	50%	70%	80%	80%	65%	100%	30%	40%	50%	30%	63%
СШ № 12	67%	67%	33%	67%	100%	100%	100%	67%	67%	67%	33%	67%	83%	67%	33%	67%	100%	17%	100%	0%	17%	0%	0%	33%
СТШ	33%	0%	33%	50%	33%	67%	83%	100%	33%	100%	67%	33%	50%	67%	33%	67%	100%	50%	83%	17%	0%	33%	0%	56%
СОШ № 18	50%	0%	50%	50%	50%	0%	75%	100%	50%	100%	50%	100%	75%	0%	100%	100%	50%	50%	100%	0%	50%	0%	0%	17%
СОШ № 22	100%	0%	0%	75%	25%	75%	88%	25%	25%	25%	25%	75%	50%	75%	25%	75%	50%	38%	75%	0%	38%	17%	0%	25%
СОШ № 24	50%	50%	50%	50%	50%	100%	75%	100%	0%	100%	100%	50%	50%	50%	100%	100%	100%	0%	100%	0%	25%	0%	0%	50%
СОШ № 25	50%	100%	100%	100%	100%	100%	100%	100%	0%	100%	100%	0%	0%	0%	100%	100%	100%	50%	100%	0%	50%	0%	0%	0%
СОШ № 26	80%	40%	60%	60%	100%	40%	100%	60%	60%	40%	40%	80%	60%	40%	60%	60%	100%	50%	100%	20%	30%	33%	20%	53%
СОШ № 29	36%	57%	71%	93%	100%	43%	93%	86%	71%	71%	71%	71%	79%	86%	86%	86%	86%	43%	86%	14%	57%	38%	29%	57%
СШ № 31	67%	33%	67%	75%	33%	50%	75%	67%	33%	50%	33%	50%	58%	67%	83%	83%	83%	33%	58%	8%	33%	22%	8%	56%
СОШ № 32	39%	67%	67%	61%	89%	56%	83%	78%	67%	78%	67%	78%	89%	67%	67%	78%	67%	22%	44%	22%	33%	15%	22%	7%
СОШ № 44	75%	50%	50%	50%	50%	50%	100%	100%	50%	100%	100%	100%	25%	50%	0%	100%	100%	50%	50%	25%	100%	33%	25%	33%
СОШ № 45	80%	80%	80%	90%	100%	80%	100%	80%	100%	80%	80%	100%	80%	80%	40%	100%	80%	60%	80%	30%	70%	27%	20%	40%
ЧОУ	100%	100%	50%	75%	100%	50%	100%	50%	50%	100%	100%	50%	100%	50%	100%	100%	100%	75%	100%	50%	50%	0%	50%	50%
Общий итог	60%	56%	59%	81%	77%	71%	91%	75%	61%	80%	73%	78%	75%	65%	71%	87%	86%	48%	83%	26%	41%	28%	24%	44%

обществознание



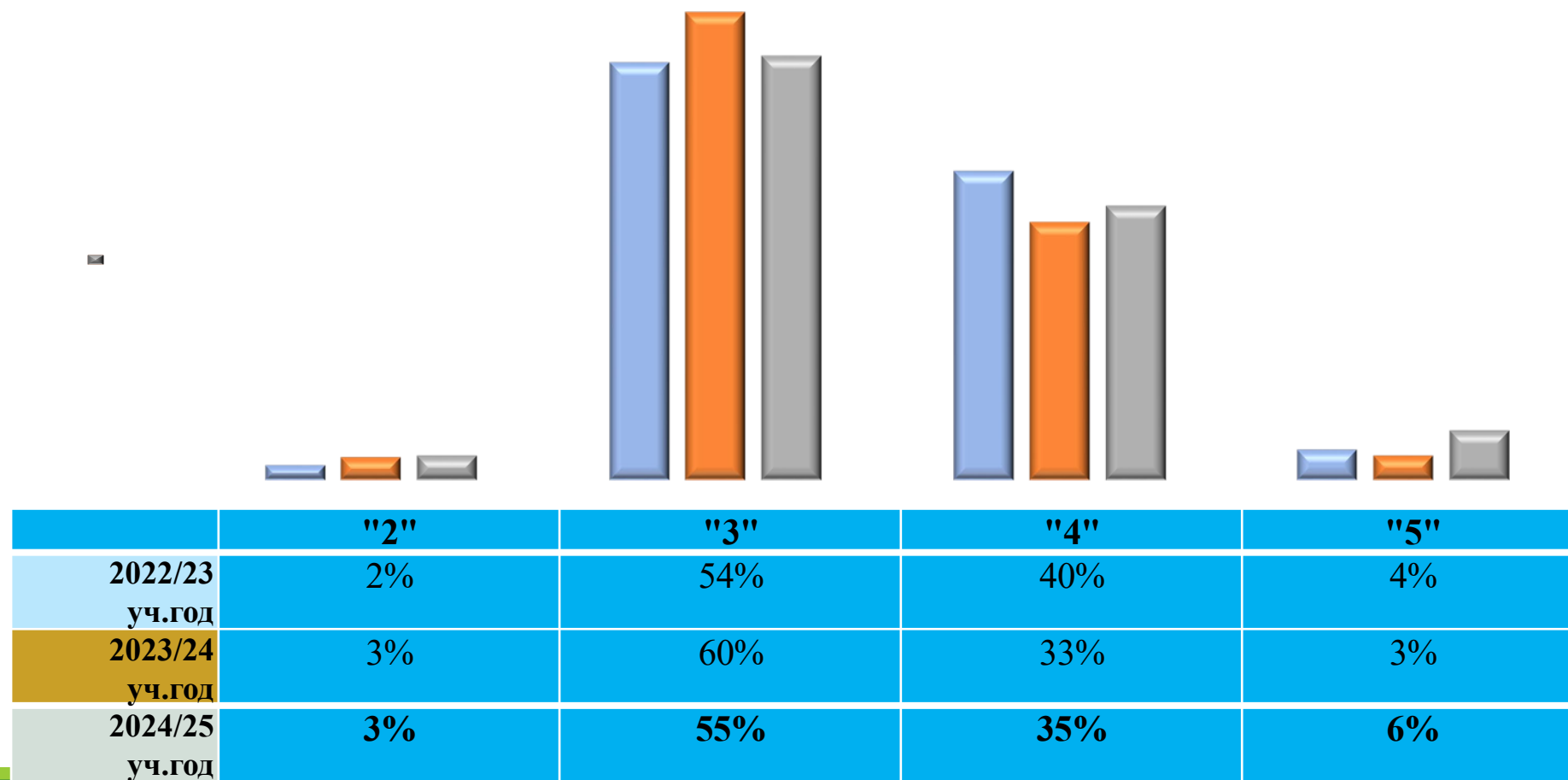
Распределение заданий экзаменационной работы по уровням сложности

Уровень сложности заданий	Количество заданий	Максимальный первичный балл	Процент максимального первичного балла за выполнение заданий данного уровня сложности от максимального первичного балла за всю работу равного 44
Базовый	14	19	51,4
Повышенный	8	13	35,1
Высокий	2	5	13,5
Итого	24	37	100

Изменения в КИМ 2025 года по сравнению с 2024 годом
Изменения структуры и содержания КИМ отсутствуют

ОУ	2022/2023 уч. год			2023/2024 уч. год			2024/2025 уч. год			динамика по отношению к 2022/23 уч.г.	динамика по отношению к 2023/24 уч.г.
	Общее количество участников	из них приняли участие в ОГЭ по предмету		Общее количество участников	из них приняли участие в ОГЭ по предмету		Общее количество участников	из них приняли участие в ОГЭ по предмету			
		чел.	%		чел.	%		чел.	%		
Гимназия № 1	103	35	34%	104	41	39%	94	33	35%	5%	-4%
Гимназия № 2	86	37	43%	110	45	41%	83	30	36%	-2%	-5%
Гимназия № 3	120	51	43%	117	41	35%	163	65	40%	-7%	5%
Лицей № 1	102	46	45%	95	37	39%	99	36	36%	-6%	-3%
СЕНЛ	110	53	48%	107	36	34%	102	37	36%	-15%	3%
Лицей № 3	114	55	48%	101	31	31%	81	22	27%	-18%	-4%
Лицей № 4	74	43	58%	93	64	69%	78	48	62%	11%	-7%
СОШ № 10 с УИОП	113	24	21%	148	50	34%	150	47	31%	13%	-2%
СОШ № 46 с УИОП	127	55	43%	147	41	28%	136	43	32%	-15%	4%
ОСОШ	34	31	91%	36	34	94%	55	39	71%	3%	-24%
ЧОУ	35	20	57%	35	19	54%	20	11	55%	-3%	1%
СТШ	211	113	54%	222	58	26%	218	74	34%	-27%	8%
СОШ № 1	101	69	68%	130	82	63%	133	85	64%	-5%	1%
СОШ № 3	103	58	56%	105	44	42%	126	75	60%	-14%	18%
СОШ № 4	47	42	89%	53	48	91%	91	77	85%	1%	-6%
СОШ №5	161	103	64%	166	129	78%	180	114	63%	14%	-14%
СОШ № 6	84	50	60%	103	69	67%	77	49	64%	7%	-3%
СОШ № 7	87	49	56%	68	55	81%	98	53	54%	25%	-27%
СОШ № 8	76	48	63%	67	38	57%	78	42	54%	-6%	-3%
СШ № 9	221	103	47%	257	130	51%	313	119	38%	4%	-13%
СШ № 12	153	113	74%	139	98	71%	149	61	41%	-3%	-30%
СОШ № 15	106	55	52%	130	88	68%	117	46	39%	16%	-28%
СОШ № 18	126	78	62%	124	77	62%	125	76	61%	0%	-1%
СОШ № 19	181	116	64%	196	117	60%	213	98	46%	-4%	-14%
СОШ № 20	177	120	68%	178	86	48%	151	77	51%	-19%	3%
СОШ № 22	129	89	69%	132	107	81%	131	108	82%	12%	1%
СОШ № 24	49	29	59%	47	34	72%	53	38	72%	13%	-1%
СОШ № 25	99	36	36%	77	37	48%	103	27	26%	12%	-22%
СОШ № 26	123	79	64%	139	92	66%	114	60	53%	2%	-14%
СОШ № 27	153	80	52%	166	79	48%	172	63	37%	-5%	-11%
СОШ № 29	141	43	30%	146	46	32%	182	46	25%	1%	-6%
СШ № 31	305	185	61%	266	109	41%	304	128	42%	-20%	1%
СОШ № 32	180	141	78%	183	132	72%	179	131	73%	-6%	1%
СОШ № 44	239	148	62%	265	126	48%	319	138	43%	-14%	-4%
СОШ № 45	229	136	59%	210	102	49%	218	78	36%	-11%	-13%
Общее количество по городу	4499	2533	56%	4662	2422	52%	4905	2274	46%	-4%	-6%

Динамика результатов ОГЭ по обществознанию за три учебных года



Поэлементный анализ выполнения ОГЭ по учебному предмету в разрезе ОУ

ОО	1 П	2	3 П	4	5	6	7	8	9 П	10	11 П	12 П	13	14 П	15	16	17	18 П	19	20	21 П	22	23 В	24 В
Гимназия № 1	91%	100%	100%	91%	94%	85%	85%	91%	91%	82%	92%	88%	91%	88%	76%	85%	77%	61%	67%	52%	68%	74%	59%	76%
Гимназия № 2	93%	90%	77%	67%	87%	83%	77%	70%	83%	67%	68%	60%	83%	77%	90%	57%	60%	49%	60%	46%	48%	68%	38%	48%
Гимназия № 3	95%	89%	86%	68%	94%	82%	82%	82%	88%	78%	70%	69%	80%	69%	86%	62%	75%	61%	77%	55%	68%	69%	47%	60%
Лицей № 1	97%	97%	92%	89%	92%	92%	86%	86%	89%	86%	76%	81%	75%	81%	83%	83%	82%	47%	81%	53%	65%	69%	50%	58%
СЕНЛ	92%	92%	70%	78%	95%	86%	78%	73%	84%	78%	70%	59%	70%	76%	81%	54%	78%	53%	76%	43%	68%	69%	50%	55%
Лицей № 3	95%	95%	73%	82%	91%	68%	68%	73%	73%	82%	77%	64%	86%	68%	95%	55%	52%	55%	75%	34%	59%	61%	14%	36%
Лицей № 4	96%	98%	90%	79%	94%	77%	88%	77%	85%	85%	83%	75%	81%	77%	90%	67%	75%	58%	73%	44%	64%	72%	44%	56%
СОШ № 10 с УИОП	98%	91%	85%	89%	87%	81%	79%	81%	83%	83%	71%	66%	81%	74%	91%	60%	65%	55%	73%	33%	54%	63%	29%	52%
СОШ № 46 с УИОП	98%	93%	77%	84%	93%	91%	86%	72%	91%	77%	76%	49%	93%	77%	81%	56%	83%	64%	73%	70%	66%	65%	27%	56%
СОШ № 1	95%	86%	80%	78%	92%	82%	78%	76%	82%	81%	77%	64%	85%	75%	88%	60%	59%	49%	72%	47%	56%	54%	34%	45%
СОШ № 3	93%	83%	79%	69%	89%	87%	76%	61%	80%	72%	68%	57%	81%	79%	87%	51%	49%	32%	63%	26%	49%	41%	12%	23%
СОШ № 4	96%	97%	87%	95%	97%	92%	92%	81%	84%	84%	72%	75%	92%	79%	91%	61%	38%	21%	51%	16%	36%	40%	9%	21%
СОШ № 5	95%	96%	96%	89%	89%	90%	90%	84%	82%	78%	71%	78%	82%	82%	78%	64%	53%	34%	61%	31%	43%	47%	19%	29%
СОШ № 6	94%	94%	94%	86%	90%	88%	82%	88%	98%	86%	87%	71%	80%	90%	76%	69%	68%	29%	51%	22%	48%	48%	18%	36%
СОШ № 7	87%	91%	91%	87%	83%	85%	94%	87%	89%	77%	80%	74%	68%	79%	83%	75%	70%	25%	48%	23%	40%	48%	17%	42%
СОШ № 8	98%	100%	79%	100%	98%	93%	95%	79%	88%	88%	82%	64%	90%	81%	88%	71%	63%	54%	76%	65%	58%	62%	31%	61%
СШ № 9	97%	94%	95%	92%	93%	80%	84%	81%	91%	82%	77%	76%	84%	88%	85%	67%	69%	43%	64%	46%	55%	60%	38%	49%
СШ № 12	97%	95%	97%	90%	89%	89%	95%	85%	93%	80%	72%	80%	77%	87%	72%	75%	73%	30%	43%	30%	44%	46%	21%	46%
СТШ	86%	89%	77%	77%	88%	77%	70%	80%	80%	81%	71%	62%	74%	76%	84%	47%	58%	45%	67%	57%	51%	57%	30%	51%
СОШ № 15	89%	89%	93%	96%	93%	85%	89%	89%	93%	78%	84%	83%	83%	89%	74%	83%	68%	41%	52%	17%	43%	53%	27%	43%
СОШ № 18	91%	97%	97%	96%	93%	92%	93%	91%	87%	82%	84%	82%	87%	84%	72%	59%	64%	28%	44%	14%	33%	46%	20%	41%
СОШ № 19	94%	89%	88%	79%	88%	87%	82%	79%	88%	76%	76%	74%	81%	73%	77%	56%	56%	37%	54%	20%	47%	47%	19%	34%
СОШ № 20	99%	88%	96%	94%	94%	82%	86%	82%	84%	83%	73%	78%	92%	88%	87%	49%	32%	29%	64%	23%	39%	39%	11%	29%
СОШ № 22	95%	94%	93%	87%	90%	79%	84%	83%	84%	81%	78%	84%	82%	83%	82%	56%	41%	30%	54%	17%	37%	45%	12%	26%
СОШ № 24	87%	95%	92%	84%	84%	84%	76%	84%	95%	76%	74%	74%	79%	76%	76%	63%	68%	48%	45%	37%	54%	61%	32%	68%
СОШ № 25	93%	74%	67%	59%	96%	89%	41%	74%	63%	78%	63%	44%	63%	56%	63%	44%	54%	38%	52%	17%	52%	48%	19%	35%
СОШ № 26	97%	93%	83%	77%	88%	90%	87%	70%	82%	82%	72%	60%	77%	77%	82%	72%	63%	37%	69%	49%	53%	54%	23%	48%
СОШ № 27	98%	90%	94%	87%	94%	94%	97%	78%	86%	89%	73%	68%	97%	67%	87%	56%	54%	40%	60%	41%	60%	59%	22%	37%
СОШ № 29	98%	93%	96%	91%	96%	85%	89%	83%	91%	93%	59%	83%	85%	80%	85%	48%	41%	32%	75%	43%	59%	52%	9%	38%
СШ № 31	88%	84%	77%	73%	91%	80%	74%	70%	77%	80%	70%	66%	73%	66%	86%	47%	53%	40%	73%	33%	51%	55%	21%	36%
СОШ № 32	90%	96%	95%	88%	95%	90%	93%	83%	88%	88%	85%	85%	90%	77%	85%	56%	40%	31%	55%	26%	40%	47%	12%	34%
СОШ № 44	96%	97%	99%	96%	95%	93%	97%	96%	93%	91%	93%	88%	96%	96%	90%	89%	69%	31%	45%	20%	42%	46%	23%	39%
СОШ № 45	95%	83%	82%	79%	86%	78%	73%	76%	83%	83%	85%	72%	82%	79%	81%	64%	59%	43%	62%	38%	56%	55%	27%	44%
ЧОУ	100%	91%	91%	82%	100%	55%	100%	64%	82%	45%	41%	64%	45%	73%	36%	27%	64%	18%	45%	16%	50%	50%	18%	41%
ОСОШ	74%	74%	85%	67%	64%	77%	59%	69%	64%	59%	56%	72%	62%	62%	59%	28%	45%	17%	45%	23%	41%	44%	15%	26%
Общий итог	94%	92%	89%	85%	91%	85%	84%	80%	85%	81%	76%	73%	83%	79%	83%	61%	58%	39%	61%	33%	49%	53%	24%	41%

Качество знаний участников ОГЭ по общеобразовательным предметам в динамике за три учебных года

Предмет	Средняя отметка			Динамика по отношению к 2022/23 уч. году	Динамика по отношению к 2023/24 уч. году
	2022/23	2023/24	2024/25		
Обязательные предметы					
Русский язык	4,0	3,8	3,6	-0,2	-0,3
Математика	3,4	3,6	3,7	0,2	0,1
Предметы по выбору					
Предмет	2022/23	2023/24	2024/25	Динамика по отношению к 2022/23 уч. году	Динамика по отношению к 2023/24 уч. году
История	3,4	3,4	3,8	0,0	0,3
География	3,6	3,6	3,8	0,0	0,2
Обществознание	3,5	3,4	3,5	-0,1	0,1
Биология	3,7	3,8	3,8	0,1	0,0
Физика	3,5	3,7	3,9	0,2	0,2
Химия	4,1	4,1	4,1	0,0	0,0
Литература	4,6	4,3	4,5	-0,3	0,2
Английский язык	4,1	4,4	4,1	0,3	-0,3
Испанский язык			5,0		
Информатика и ИКТ	3,6	3,6	3,7	0,0	0,1

история



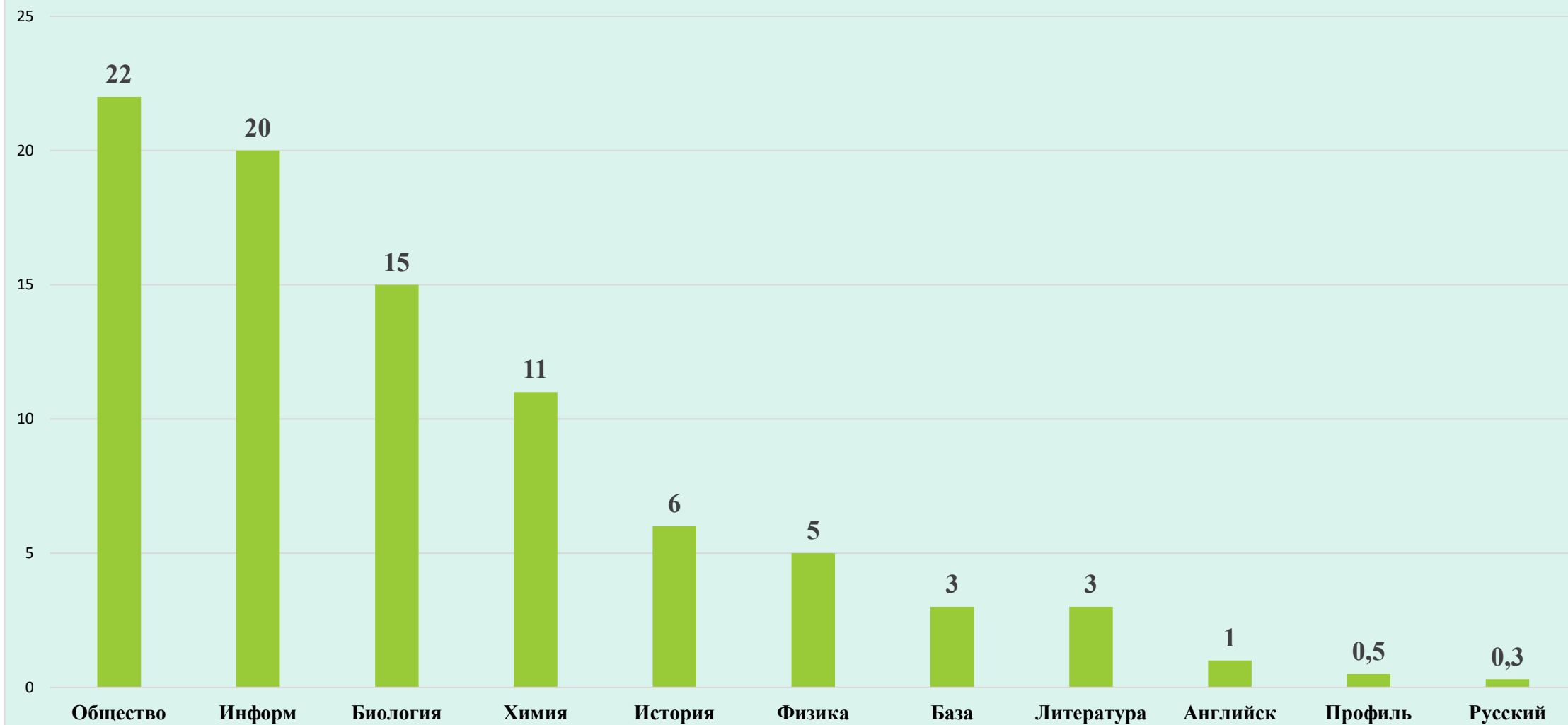
Минимальное количество баллов ЕГЭ по стобалльной системе оценивания, подтверждающее освоение образовательной программы общего образования

Предмет	Минимальный тестовый балл 2024/25
Математика (проф. уровень)	27
Математика (базовый уровень)	7
Русский язык	24
История	32
География	37
Биология	36
Физика	36
Иностранный язык	22
Химия	36
Литература	32
Обществознание	42
Информатика и ИКТ	40

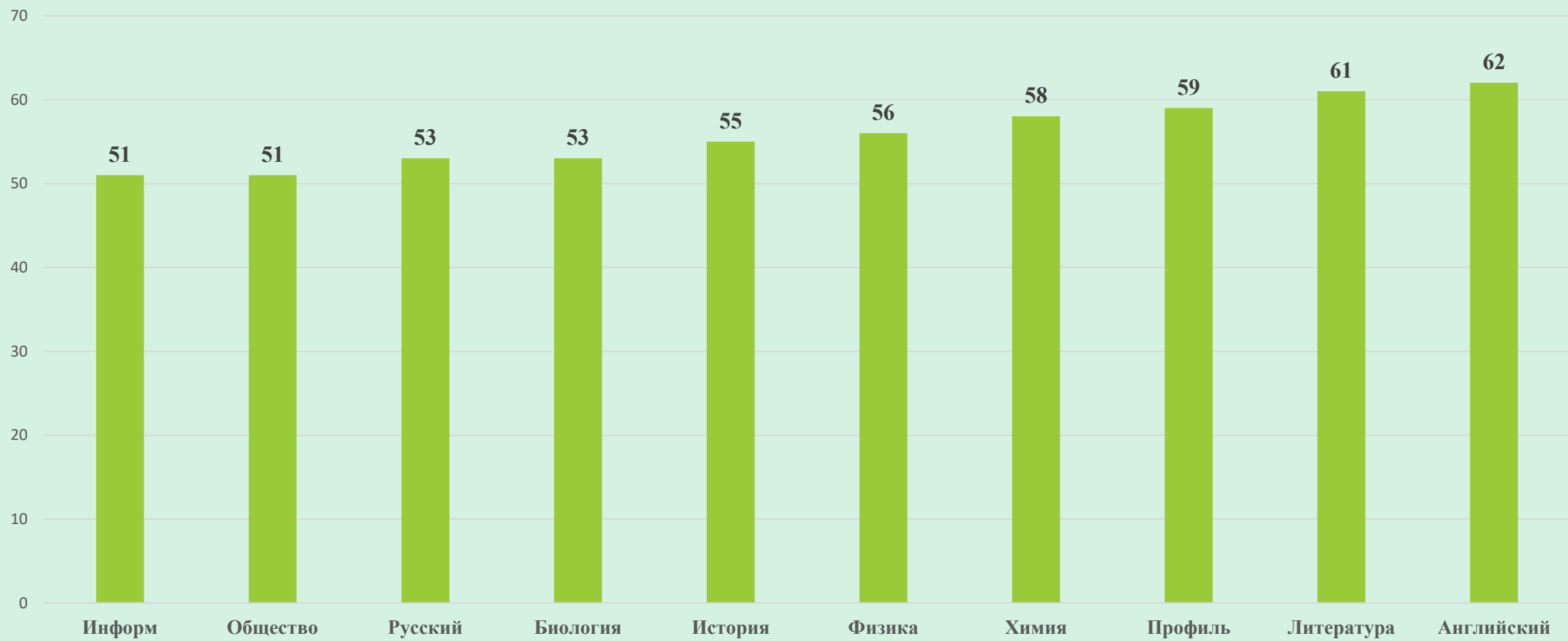
Сведения о количестве участников ЕГЭ по учебным предметам за последние 3 года

предмет	Количество участников			Динамика по отношению к 2022/2023 уч. году	Динамика по отношению к 2023/2024 уч. году
	2022/2023 уч. год	2023/2024 уч. год	2024/2025 уч. год		
история	263	246	251	-17	5
обществознание	962	995	955	33	-40

Сложность предмета по показателю - % не преодолевших порог (СОШ города)



Успешность сдачи ЕГЭ по показателю - средний балл (СОШ города)



Динамика
результатов ЕГЭ по
учебным предметам за
последние три года

3 и 4 июля пересдача ЕГЭ история
12 чел (10 чел) – 4,7 %
обществознание 167 чел (150 чел) –
65,5 %

	Обществознание			История		
	2022/23 уч. год	2023/24 уч. год	2024/25 уч. год	2022/23 уч. год	2023/24 уч. год	2024/25 уч. год
	962	995	955	263	246	251
Не достигли минимального балла (чел.)	212	212	170	25	15	11
Доля не достигших минимального балла (%*)	22,0%	21,3%	17,8%	9,5%	6,1%	4,4%
Из них обучавшихся по программам углубленного уровня изучения предметов в профильных классах (чел)			31	2	0	2
Доля не достигших минимального балла и обучавшихся по программам углубленного уровня изучения предметов в профильных классах (%**)			3,2%	1%	0%	0,8%
Средний балл по городу	54,5	53,2	53,1	55,5	54,5	57,7
Средний балл среди обучавшихся по программам углубленного уровня изучения предметов в профильных классах			57,7	64,9	65	60,5
Средний балл среди обучавшихся по программам базового уровня изучения предметов	54,5	53,2	50,4	53,2	51,5	56,9
Получили от 81 до 100 баллов	75	42	41	30	23	27
Доля получивших от 81 до 100 баллов (%*)	7,8%	4,2%	4,3%	11,4%	9,3%	10,8%
Из них обучавшихся по программам углубленного уровня изучения предметов в профильных классах (чел)			20	9	10	9
Доля обучавшихся по программам углубленного уровня изучения предметов в профильных классах, получивших от 81 до 100 баллов (%***)			48,8%	30,0%	43,5%	33,3%
Получили 100 баллов	1	0	0	2	1	0
Доля получивших 100 баллов (%*)	0,1%	0,0%	0,0%	0,8%	0,4%	0,0%

Краткая характеристика КИМ по истории

Каждый вариант экзаменационной работы состоял из двух частей и включал в себя 21 задание, различающихся формой и уровнем сложности.

Распределение заданий по частям экзаменационной работы

Части работы	Количество заданий	Максимальный первичный балл	Процент максимального первичного балла за выполнение заданий данной части от максимального первичного балла за всю работу, равного 42	Тип заданий
Часть 1	12	20	47,6	С кратким ответом
Часть 2	9	22	52,4	С развёрнутым ответом
Итого	21	42	100	

Изменения в КИМ 2025 года по сравнению с КИМ 2024 года
Изменений нет.

Поэлементный анализ выполнения ЕГЭ по истории в разрезе ОУ

ОУ																						
	1Б	2Б	3Б	4П	5Б	6П	7Б	8Б	9Б	10Б	11П	12Б	13П	14Б	15П	16П	17П	18В	19П	20В	21В	
Гимназия "Лаборатория	75%	100%	100%	100%	100%	100%	100%	50%	100%	50%	100%	75%	50%	100%	100%	100%	100%	50%	100%	50%	50%	
Гимназия № 2	86%	57%	79%	62%	64%	64%	57%	29%	86%	71%	100%	71%	43%	100%	57%	79%	71%	29%	50%	10%	43%	
Гимназия им. Ф.К. Салманова	78%	69%	50%	67%	50%	50%	38%	31%	81%	63%	94%	44%	34%	84%	56%	78%	77%	21%	47%	13%	23%	
Лицей № 1	73%	73%	59%	58%	68%	55%	50%	27%	73%	73%	91%	73%	23%	100%	55%	86%	73%	24%	59%	21%	36%	
СЕНЛ	65%	80%	70%	70%	75%	65%	55%	40%	100%	70%	100%	75%	20%	100%	70%	90%	83%	27%	50%	13%	50%	
Лицей № 3	78%	67%	67%	85%	44%	39%	67%	44%	67%	78%	78%	72%	22%	83%	50%	89%	70%	22%	50%	26%	30%	
Лицей им. г-м Хисматулина В.И.	82%	71%	86%	81%	64%	61%	61%	57%	86%	57%	86%	64%	39%	96%	43%	82%	74%	26%	21%	17%	38%	
СОШ № 46 с УИОП	83%	89%	56%	63%	83%	67%	50%	67%	89%	78%	89%	50%	28%	100%	22%	89%	89%	30%	72%	22%	37%	
СОШ № 1	83%	100%	83%	78%	83%	100%	83%	67%	67%	67%	100%	67%	50%	100%	100%	67%	78%	33%	67%	33%	67%	
СОШ № 3	63%	50%	50%	67%	25%	50%	29%	50%	50%	50%	67%	33%	13%	92%	42%	71%	50%	22%	33%	11%	17%	
СОШ № 4	17%	67%	17%	22%	0%	50%	0%	0%	0%	100%	67%	50%	0%	100%	0%	83%	56%	0%	0%	0%	44%	
СОШ № 5	45%	80%	50%	73%	45%	55%	40%	10%	70%	60%	100%	60%	35%	90%	40%	60%	83%	23%	30%	10%	23%	
СОШ № 6	68%	45%	41%	64%	45%	59%	27%	55%	73%	64%	91%	55%	36%	91%	18%	45%	73%	30%	23%	15%	42%	
СОШ № 7	50%	80%	80%	87%	60%	60%	90%	60%	100%	80%	100%	60%	40%	100%	20%	80%	87%	33%	70%	53%	47%	
СОШ № 8	63%	50%	75%	92%	63%	75%	25%	25%	25%	50%	100%	38%	25%	100%	75%	50%	92%	33%	25%	17%	25%	
СШ № 9	64%	71%	64%	71%	57%	57%	36%	71%	43%	100%	100%	57%	21%	86%	71%	86%	81%	33%	29%	14%	38%	
СШ № 12	77%	73%	59%	64%	59%	64%	45%	18%	64%	64%	100%	36%	18%	91%	45%	86%	58%	9%	41%	12%	12%	
СТШ	63%	38%	81%	71%	63%	69%	63%	38%	75%	63%	75%	44%	31%	100%	31%	50%	58%	25%	44%	8%	25%	
СОШ № 18	70%	60%	50%	67%	50%	60%	30%	20%	100%	60%	100%	40%	40%	90%	20%	80%	53%	33%	0%	13%	40%	
СОШ № 19	71%	57%	43%	57%	43%	50%	50%	57%	86%	43%	100%	57%	7%	86%	43%	71%	38%	19%	0%	19%	29%	
СОШ № 20	50%	100%	50%	100%	100%	50%	0%	0%	100%	100%	100%	50%	0%	50%	0%	100%	100%	0%	0%	0%	0%	
СОШ № 22	100%	100%	0%	67%	100%	50%	0%	0%	100%	100%	100%	0%	0%	100%	0%	50%	67%	0%	0%	0%	0%	
СОШ № 24	67%	100%	33%	78%	33%	50%	50%	33%	33%	67%	67%	33%	17%	100%	0%	67%	67%	22%	33%	22%	33%	
СОШ № 25	77%	45%	55%	55%	50%	55%	50%	36%	73%	64%	100%	45%	41%	95%	50%	50%	61%	15%	14%	18%	21%	
СОШ № 26	78%	78%	67%	85%	78%	83%	22%	67%	78%	67%	89%	56%	6%	100%	33%	83%	67%	19%	33%	22%	11%	
СОШ № 27	0%	50%	0%	17%	0%	25%	25%	50%	100%	100%	100%	25%	0%	75%	0%	25%	50%	0%	0%	0%	0%	
СОШ № 29	83%	100%	67%	44%	67%	67%	0%	67%	67%	33%	100%	50%	0%	100%	83%	83%	67%	33%	50%	33%	0%	
СШ № 31	61%	50%	50%	65%	48%	52%	41%	45%	68%	68%	86%	39%	11%	82%	27%	52%	53%	24%	34%	15%	18%	
СОШ № 32	94%	75%	75%	83%	56%	50%	31%	63%	75%	75%	100%	56%	25%	75%	63%	94%	58%	17%	31%	29%	17%	
СОШ № 44	67%	44%	44%	41%	44%	61%	33%	44%	67%	56%	89%	50%	22%	100%	22%	67%	59%	19%	6%	4%	11%	
СОШ № 45	56%	63%	63%	63%	56%	50%	31%	63%	63%	63%	100%	44%	31%	94%	38%	100%	75%	17%	50%	8%	33%	
ЧОУ	85%	90%	75%	70%	50%	55%	65%	30%	80%	50%	80%	40%	15%	95%	15%	75%	73%	13%	25%	17%	23%	
Общий итог	70%	66%	60%	67%	55%	58%	44%	43%	73%	65%	91%	51%	25%	92%	41%	74%	68%	23%	35%	16%	28%	

ниже станадарта (базовый 50%), (повышенный, высокий 15%) выше

станадарта (базовый 50%), (повышенный, высокий 15%)

обществознание



Краткая характеристика содержания КИМ по обществознанию

Каждый вариант экзаменационной работы состоял из двух частей и включает в себя 25 заданий, различающихся формой и уровнем сложности.

Часть 1 содержит 16 заданий с кратким ответом.

Часть 2 содержит 9 заданий с развёрнутым ответом.

Распределение заданий по частям экзаменационной работы

Часть работы	Количество заданий	Максимальный первичный балл	Процент максимального первичного балла за выполнение заданий данной части от максимального первичного балла за всю работу, равного 58	Тип заданий
Часть 1	16	28	48,3	С кратким ответом
Часть 2	9	30	51,7	С развёрнутым ответом
Итого	25	58	100	

Изменения в КИМ 2025 года по сравнению с КИМ 2024 года

Изменений нет.

Значение среднего тестового балла в разрезе ОУ, реализующих программы по обществознанию на углубленном (профильном) уровне

ОУ	Средний тестовый балл		
	По ОУ	Среди учащихся, изучавших предмет на углубленном уровне	Среди учащихся, изучавших предмет на базовом уровне
Гимназия "Лаборатория Салахова"	72,0	72,2	71,9
Гимназия № 2	59,9	59,7	60,8
Гимназия им. Ф.К. Салманова	59,8	60,6	52,0
Лицей № 1	63,1	65,7	56,4
СЕНЛ	60,1	61,3	48,0
Лицей № 3	52,5	51,4	54,8
Лицей им. г-м Хисматулина В.И.	58,3	59,2	30,0
СОШ № 1	63,2	62,4	66,3
СОШ № 5	55,0	54,8	55,2
СОШ № 6	49,0	50,6	44,9
СОШ № 8	57,2	56,4	57,8
СОШ № 18	39,6	52,7	34,1
СОШ № 26	59,6	60,7	58,9
СОШ № 27	47,7	54,2	35,9
СШ № 31	53,6	57,0	51,0
СОШ № 45	53,1	53,1	53,3
Средний тестовый балл	55,6	57,7	50,4
	показатель выше среднего по городу		

**СРЕДНИЙ ТЕСТОВЫЙ БАЛЛ В РАЗРЕЗЕ ОУ,
РЕАЛИЗУЮЩИХ ПРОГРАММЫ ПО
ОБЩЕСТВОЗНАНИЮ НА УГЛУБЛЁННОМ
(ПРОФИЛЬНОМ) УРОВНЕ ПО ОБЩЕСТВОЗНАНИЮ**

	ОУ	Средний тестовый балл
1	Гимназия "Лаборатория Салахова"	72
2	Лицей №1	66
3	СОШ №1	62
4	СЕНЛ	61
5	СОШ №26	60,8
6	Гимназия им. Ф.К.Салманова	60,7
7	Гимназия №2	59,2
8	Лицей им. г-м Хисматуллина В.И.	59,7
9	СШ №31	57
10	СОШ №8	56
11	СОШ №5	55
12	СОШ №27	54
13	СОШ №45	53
14	СОШ №18	52,7
15	Лицей №3	51,4
16	СОШ №6	50,6
	Средний балл	57,7

**РЕЙТИНГ СОШ ГОРОДА ПО ЗНАЧЕНИЮ СРЕДНЕГО
ТЕСТОВОГО БАЛЛА ПО ОБЩЕСТВОЗНАНИЮ**

1	СОШ №7	69,8
2	СОШ №9	61,6
3	СОШ №32	60,8
4	СОШ №26	59,8
5	СОШ №8	59,5
6	СОШ №29	58,3
7	СОШ №45	58
8	СТШ	57,4
9	СОШ №5	56,2
10	СШ №12	54,9
11	СОШ №6	54,7
12	СОШ №25	54,5
13	СОШ №18	54,4
14	СОШ №20	53
15	СОШ №19	51,9
16	СШ №31	51,3
17	СОШ №24	51,3
18	СОШ №3	50,4
19	СОШ №44	49,7
20	СОШ №22	47
21	СОШ №4	39,7
22	СОШ №27	35
	Средний балл	50,5

Поэлементный анализ выполнения ЕГЭ по обществознанию в разрезе ОУ

ОУ	часть 1																часть 2											
	1	2 П	3	4 П	5 П	6	7 П	8	9	10 П	11 П	12	13	14 П	15	16 П	17	18	19 В	20 В	21	22	23	24_К1 В	24_К2 В	25_К1 В	25_К2 В	25_К3 В
Гимназия "Лаборатория Салахова"	100,0%	86,7%	66,7%	100,0%	86,7%	66,7%	73,3%	83,3%	93,3%	86,7%	96,7%	73,3%	80,0%	83,3%	86,7%	86,7%	56,7%	57,8%	37,8%	82,2%	76,7%	66,7%	62,2%	46,7%	50,0%	33,3%	33,3%	33,3%
Гимназия № 2	81,8%	89,4%	57,6%	87,9%	72,7%	71,2%	66,7%	78,8%	97,0%	71,2%	77,3%	57,6%	62,1%	66,7%	69,7%	69,7%	43,9%	33,3%	29,3%	87,9%	64,4%	41,4%	25,3%	12,1%	25,8%	24,2%	21,2%	21,2%
Гимназия им. Ф.К. Салманова	78,6%	88,1%	71,4%	91,7%	67,9%	69,0%	54,8%	78,6%	78,6%	71,4%	75,0%	42,9%	67,9%	75,0%	50,0%	83,3%	53,6%	30,2%	23,0%	81,7%	60,1%	46,8%	36,5%	19,0%	25,0%	26,2%	26,2%	26,2%
Лицей № 1	91,4%	90,0%	68,6%	92,9%	74,3%	68,6%	58,6%	77,1%	85,7%	81,4%	78,6%	65,7%	70,0%	71,4%	61,4%	60,0%	58,6%	55,2%	25,7%	81,0%	77,1%	51,4%	24,8%	11,4%	37,1%	20,0%	31,4%	31,4%
СЕНЛ	88,2%	92,6%	67,6%	82,4%	79,4%	50,0%	47,1%	69,1%	100,0%	73,5%	80,9%	47,1%	58,8%	72,1%	61,8%	73,5%	52,9%	40,2%	27,5%	84,3%	66,2%	45,1%	21,6%	14,7%	30,9%	20,6%	24,5%	24,5%
Лицей № 3	58,5%	82,9%	63,4%	84,1%	62,2%	58,5%	53,7%	78,0%	87,8%	70,7%	61,0%	48,8%	52,4%	65,9%	54,9%	64,6%	32,9%	27,6%	16,3%	74,8%	48,8%	26,0%	21,1%	9,8%	20,7%	9,8%	16,3%	16,3%
Лицей им. г-м Хисматулина В.И.	71,0%	80,6%	54,8%	90,3%	71,0%	58,1%	45,2%	69,4%	90,3%	71,0%	75,8%	74,2%	51,6%	82,3%	58,1%	62,9%	51,6%	33,3%	31,2%	78,5%	66,9%	60,2%	10,8%	9,7%	24,2%	12,9%	21,5%	21,5%
СОШ № 10 с УИОП	80,0%	90,0%	100,0%	90,0%	60,0%	60,0%	70,0%	80,0%	100,0%	100,0%	100,0%	60,0%	80,0%	80,0%	80,0%	90,0%	60,0%	26,7%	33,3%	93,3%	75,0%	33,3%	93,3%	60,0%	40,0%	0,0%	13,3%	13,3%
СОШ № 46 с УИОП	78,6%	94,6%	67,9%	85,7%	66,1%	71,4%	50,0%	75,0%	92,9%	87,5%	82,1%	57,1%	57,1%	73,2%	35,7%	75,0%	46,4%	34,5%	19,0%	81,0%	70,5%	48,8%	47,6%	14,3%	25,0%	14,3%	14,3%	14,3%
СОШ № 1	77,8%	86,1%	72,2%	83,3%	69,4%	41,7%	52,8%	80,6%	100,0%	80,6%	86,1%	44,4%	72,2%	80,6%	66,7%	91,7%	58,3%	51,9%	29,6%	77,8%	72,2%	46,3%	37,0%	11,1%	30,6%	27,8%	31,5%	31,5%
СОШ № 3	39,3%	66,1%	50,0%	67,9%	57,1%	39,3%	35,7%	60,7%	89,3%	55,4%	46,4%	21,4%	51,8%	60,7%	35,7%	50,0%	23,2%	26,2%	14,3%	53,6%	30,4%	26,2%	10,7%	0,0%	12,5%	3,6%	8,3%	8,3%
СОШ № 4	40,0%	50,0%	40,0%	70,0%	50,0%	40,0%	30,0%	55,0%	100,0%	55,0%	55,0%	60,0%	55,0%	65,0%	50,0%	80,0%	15,0%	6,7%	0,0%	53,3%	32,5%	16,7%	10,0%	10,0%	10,0%	10,0%	10,0%	10,0%
СОШ № 5	81,5%	72,2%	55,6%	87,0%	63,0%	55,6%	48,1%	75,9%	81,5%	74,1%	72,2%	55,6%	53,7%	79,6%	53,7%	64,8%	24,1%	29,6%	16,0%	86,4%	59,3%	40,7%	28,4%	11,1%	25,9%	3,7%	13,6%	13,6%
СОШ № 6	71,0%	79,0%	48,4%	74,2%	58,1%	33,9%	33,9%	64,5%	80,6%	59,7%	64,5%	41,9%	37,1%	59,7%	33,9%	66,1%	33,9%	30,1%	19,4%	74,2%	46,0%	46,2%	21,5%	6,5%	19,4%	6,5%	18,3%	18,8%
СОШ № 7	78,6%	75,0%	50,0%	82,1%	64,3%	60,7%	42,9%	57,1%	100,0%	67,9%	64,3%	50,0%	50,0%	60,7%	35,7%	60,7%	21,4%	19,0%	9,5%	69,0%	55,4%	26,2%	21,4%	21,4%	17,9%	21,4%	9,5%	9,5%
СОШ № 8	90,0%	82,5%	55,0%	85,0%	65,0%	67,5%	60,0%	72,5%	85,0%	87,5%	82,5%	75,0%	57,5%	65,0%	57,5%	92,5%	45,0%	16,7%	10,0%	85,0%	71,3%	38,3%	18,3%	5,0%	12,5%	10,0%	10,0%	10,0%
СШ № 9	54,5%	77,3%	36,4%	68,2%	70,5%	47,7%	50,0%	61,4%	86,4%	63,6%	56,8%	45,5%	40,9%	52,3%	38,6%	68,2%	29,5%	27,3%	25,8%	71,2%	50,0%	28,8%	16,7%	0,0%	13,6%	4,5%	6,1%	5,6%
СШ № 12	51,2%	84,1%	58,5%	82,9%	61,0%	57,3%	54,9%	61,0%	95,1%	68,3%	61,0%	46,3%	58,5%	62,2%	48,8%	64,6%	30,5%	13,8%	14,6%	71,5%	50,0%	24,4%	12,2%	4,9%	22,0%	9,8%	16,3%	16,3%
СТШ	81,0%	76,2%	33,3%	90,5%	66,7%	42,9%	45,2%	81,0%	90,5%	78,6%	76,2%	52,4%	64,3%	64,3%	50,0%	61,9%	38,1%	28,6%	9,5%	77,8%	66,7%	27,0%	19,0%	14,3%	19,0%	0,0%	4,8%	4,8%
СОШ № 15	55,6%	83,3%	44,4%	77,8%	72,2%	44,4%	55,6%	77,8%	77,8%	72,2%	61,1%	33,3%	44,4%	50,0%	55,6%	55,6%	27,8%	18,5%	22,2%	63,0%	38,9%	18,5%	25,9%	11,1%	16,7%	11,1%	0,0%	0,0%
СОШ № 18	47,1%	64,7%	44,1%	70,6%	54,4%	36,8%	36,8%	60,3%	73,5%	51,5%	58,8%	47,1%	36,8%	67,6%	27,9%	48,5%	19,1%	10,8%	8,8%	52,9%	31,6%	17,6%	8,8%	2,9%	8,8%	0,0%	2,9%	2,9%
СОШ № 19	50,0%	67,9%	45,2%	71,4%	53,6%	27,4%	46,4%	61,9%	92,9%	57,1%	58,3%	38,1%	32,1%	61,9%	39,3%	52,4%	23,8%	17,5%	9,5%	62,7%	48,2%	27,0%	0,0%	0,0%	8,3%	4,8%	5,6%	5,6%
СОШ № 20	72,2%	75,0%	55,6%	75,0%	55,6%	44,4%	27,8%	69,4%	88,9%	66,7%	69,4%	50,0%	55,6%	63,9%	33,3%	55,6%	27,8%	13,0%	14,8%	79,6%	52,8%	33,3%	7,4%	0,0%	16,7%	5,6%	7,4%	7,4%
СОШ № 22	25,0%	75,0%	50,0%	81,3%	62,5%	37,5%	37,5%	43,8%	75,0%	43,8%	56,3%	25,0%	25,0%	81,3%	43,8%	43,8%	12,5%	0,0%	8,3%	45,8%	25,0%	4,2%	0,0%	0,0%	0,0%	12,5%	8,3%	8,3%
СОШ № 24	53,3%	80,0%	60,0%	73,3%	50,0%	36,7%	53,3%	63,3%	100,0%	73,3%	66,7%	33,3%	33,3%	60,0%	53,3%	66,7%	26,7%	26,7%	20,0%	68,9%	45,0%	22,2%	24,4%	6,7%	23,3%	6,7%	8,9%	8,9%
СОШ № 25	57,1%	81,0%	57,1%	81,0%	69,0%	52,4%	50,0%	69,0%	100,0%	64,3%	73,8%	52,4%	42,9%	73,8%	42,9%	64,3%	31,0%	27,0%	25,4%	82,5%	53,6%	39,7%	27,0%	14,3%	14,3%	19,0%	12,7%	13,0%
СОШ № 26	80,0%	78,6%	68,6%	90,0%	67,1%	61,4%	48,6%	78,6%	91,4%	77,1%	80,0%	65,7%	67,1%	72,9%	47,1%	85,7%	51,4%	28,6%	20,0%	78,1%	72,1%	37,1%	36,2%	28,6%	32,9%	8,6%	18,1%	18,1%
СОШ № 27	53,6%	75,0%	64,3%	78,6%	62,5%	57,1%	41,1%	66,1%	82,1%	73,2%	67,9%	42,9%	46,4%	73,2%	32,1%	64,3%	37,5%	13,1%	10,7%	61,9%	44,6%	17,9%	14,3%	7,1%	21,4%	10,7%	16,7%	16,1%
СОШ № 29	50,0%	81,8%	68,2%	86,4%	63,6%	47,7%	45,5%	68,2%	72,7%	81,8%	72,7%	68,2%	59,1%	81,8%	43,2%	72,7%	38,6%	19,7%	9,1%	92,4%	59,1%	36,4%	33,3%	13,6%	20,5%	13,6%	15,2%	15,2%
СШ № 31	74,2%	81,1%	72,7%	90,9%	62,9%	60,6%	43,9%	69,7%	89,4%	72,7%	75,0%	63,6%	72,0%	65,9%	42,4%	64,4%	29,5%	22,7%	16,7%	81,8%	55,7%	25,3%	17,2%	10,6%	21,2%	7,6%	8,6%	8,6%
СОШ № 32	68,8%	84,4%	56,3%	78,1%	64,1%	57,8%	51,6%	65,6%	84,4%	73,4%	67,2%	59,4%	48,4%	59,4%	39,1%	50,0%	31,3%	22,9%	15,6%	75,0%	46,9%	32,3%	15,6%	9,4%	23,4%	15,6%	5,2%	5,2%
СОШ № 44	52,5%	74,6%	59,0%	78,7%	59,0%	45,1%	45,1%	68,9%	91,8%	71,3%	67,2%	55,7%	55,7%	69,7%	46,7%	63,1%	20,5%	26,2%	14,8%	71,6%	47,5%	25,7%	12,6%	4,9%	13,9%	3,3%	4,4%	5,2%
СОШ № 45	68,5%	79,6%	70,4%	78,7%	63,9%	50,9%	47,2%	62,0%	88,9%	65,7%	70,4%	50,0%	58,3%	64,8%	58,3%	72,2%	29,6%	20,4%	13,0%	80,2%	53,7%	37,7%	19,1%	5,6%	16,7%	16,7%	13,0%	13,0%
ЧОУ	64,3%	71,4%	71,4%	82,1%	46,4%	60,7%	14,3%	57,1%	92,9%	64,3%	85,7%	50,0%	53,6%	75,0%	39,3%	75,0%	46,4%	16,7%	23,8%	73,8%	55,4%	42,9%	14,3%	0,0%	32,1%	14,3%	14,3%	14,3%
Общий итог	67,1%	79,8%	59,8%	82,4%	64,0%	53,1%	47,7%	69,2%	88,9%	70,5%	70,5%	52,4%	55,3%	68,4%	48,2%	66,8%	35,7%	26,2%	17,9%	75,4%	55,1%	34,5%	20,9%	10,1%	21,2%	11,7%	14,0%	13,5%

Поэлементный анализ выполнения ЕГЭ по обществознанию учащимися, изучавшими предмет по программе углублённого (профильного) уровня, в разрезе ОУ

ОУ	часть 1																часть 2												
	1	2 П	3	4 П	5 П	6	7 П	8	9	10 П	11 П	12	13	14 П	15	16 П	17	18	19 В	20 В	21	22	23	24_К1 В	24_К2 В	25_К1 В	25_К2 В	25_К3 В	
Гимназия "Лаборатория Салахова"	100,0 %	91,7%	50,0%	100,0 %	91,7%	66,7%	66,7%	75,0%	100,0 %	91,7%	91,7%	66,7%	66,7%	91,7%	83,3%	91,7%	91,7%	50,0%	44,4%	33,3%	77,8%	79,2%	66,7%	72,2%	50,0%	50,0%	50,0%	44,4%	
Гимназия № 2	84,0%	88,0%	52,0%	88,0%	76,0%	68,0%	68,0%	80,0%	96,0%	70,0%	74,0%	52,0%	62,0%	64,0%	70,0%	68,0%	96,0%	42,0%	33,3%	30,7%	89,3%	64,0%	37,3%	29,3%	16,0%	26,0%	20,0%	18,7%	
Гимназия им. Ф.К. Салманова	84,2%	89,5%	73,7%	93,4%	67,1%	68,4%	53,9%	78,9%	81,6%	71,1%	75,0%	44,7%	68,4%	73,7%	51,3%	85,5%	98,7%	53,9%	30,7%	22,8%	83,3%	62,5%	49,1%	37,7%	21,1%	27,6%	26,3%	27,2%	
Лицей № 1	96,0%	96,0%	68,0%	92,0%	74,0%	74,0%	56,0%	78,0%	88,0%	82,0%	88,0%	68,0%	80,0%	66,0%	62,0%	66,0%	96,0%	68,0%	60,0%	29,3%	81,3%	82,0%	58,7%	25,3%	12,0%	42,0%	24,0%	37,3%	
СЕНЛ	90,3%	91,9%	67,7%	83,9%	80,6%	46,8%	48,4%	71,0%	100,0 %	75,8%	83,9%	48,4%	61,3%	69,4%	66,1%	72,6%	100,0 %	56,5%	40,9%	29,0%	86,0%	70,2%	46,2%	23,7%	16,1%	32,3%	22,6%	25,8%	
Лицей № 3	57,1%	83,9%	57,1%	83,9%	64,3%	57,1%	51,8%	78,6%	89,3%	69,6%	57,1%	50,0%	48,2%	69,6%	53,6%	64,3%	94,6%	28,6%	26,2%	9,5%	76,2%	51,8%	22,6%	15,5%	7,1%	21,4%	10,7%	14,3%	
Лицей им. г-м Хисматулина В.И.	73,3%	80,0%	53,3%	90,0%	71,7%	58,3%	46,7%	71,7%	90,0%	73,3%	75,0%	76,7%	53,3%	83,3%	58,3%	63,3%	96,7%	53,3%	34,4%	32,2%	81,1%	69,2%	62,2%	11,1%	10,0%	25,0%	13,3%	22,2%	
СОШ № 1	78,6%	82,1%	64,3%	82,1%	67,9%	39,3%	50,0%	75,0%	100,0 %	78,6%	85,7%	42,9%	71,4%	75,0%	67,9%	89,3%	92,9%	57,1%	54,8%	28,6%	81,0%	73,2%	47,6%	38,1%	14,3%	32,1%	21,4%	26,2%	
СОШ № 5	83,3%	62,5%	58,3%	83,3%	66,7%	45,8%	50,0%	75,0%	75,0%	75,0%	70,8%	50,0%	66,7%	87,5%	54,2%	70,8%	100,0 %	20,8%	30,6%	5,6%	86,1%	62,5%	44,4%	22,2%	0,0%	25,0%	0,0%	16,7%	
СОШ № 6	77,3%	79,5%	50,0%	75,0%	61,4%	31,8%	34,1%	65,9%	90,9%	68,2%	61,4%	45,5%	43,2%	63,6%	29,5%	70,5%	93,2%	36,4%	27,3%	21,2%	74,2%	53,4%	53,0%	21,2%	4,5%	22,7%	4,5%	18,2%	
СОШ № 8	88,9%	77,8%	66,7%	77,8%	61,1%	44,4%	61,1%	66,7%	77,8%	94,4%	88,9%	77,8%	55,6%	66,7%	38,9%	88,9%	94,4%	44,4%	14,8%	14,8%	85,2%	69,4%	37,0%	22,2%	11,1%	16,7%	11,1%	18,5%	
СОШ № 18	90,0%	70,0%	90,0%	90,0%	60,0%	55,0%	55,0%	75,0%	70,0%	60,0%	65,0%	70,0%	45,0%	75,0%	60,0%	70,0%	80,0%	40,0%	20,0%	10,0%	76,7%	62,5%	33,3%	10,0%	10,0%	20,0%	0,0%	3,3%	
СОШ № 26	100,0 %	85,7%	78,6%	92,9%	67,9%	50,0%	50,0%	71,4%	92,9%	75,0%	89,3%	85,7%	67,9%	71,4%	53,6%	82,1%	92,9%	46,4%	33,3%	23,8%	81,0%	66,1%	45,2%	40,5%	28,6%	32,1%	14,3%	19,0%	
СОШ № 27	61,1%	86,1%	77,8%	75,0%	66,7%	61,1%	52,8%	69,4%	94,4%	77,8%	66,7%	55,6%	55,6%	80,6%	36,1%	75,0%	91,7%	50,0%	20,4%	13,0%	81,5%	52,8%	20,4%	20,4%	11,1%	27,8%	16,7%	24,1%	
СШ № 31	82,8%	79,3%	75,9%	93,1%	69,0%	67,2%	43,1%	70,7%	96,6%	74,1%	79,3%	65,5%	74,1%	74,1%	44,8%	75,9%	93,1%	32,8%	31,0%	21,8%	81,6%	59,5%	32,2%	17,2%	13,8%	24,1%	6,9%	11,5%	
СОШ № 45	70,7%	78,0%	65,9%	76,8%	64,6%	50,0%	48,8%	59,8%	87,8%	62,2%	72,0%	48,8%	58,5%	63,4%	50,0%	72,0%	96,3%	35,4%	22,8%	11,4%	80,5%	54,9%	42,3%	22,8%	4,9%	15,9%	14,6%	8,9%	
Общий итог	80,1%	83,7%	65,3%	85,8%	69,2%	56,5%	51,0%	72,3%	90,1%	72,9%	75,1%	56,8%	61,4%	71,7%	54,0%	73,6%	95,3%	45,0%	32,8%	21,4%	81,6%	63,2%	43,5%	24,6%	12,8%	26,4%	15,9%	20,3%	